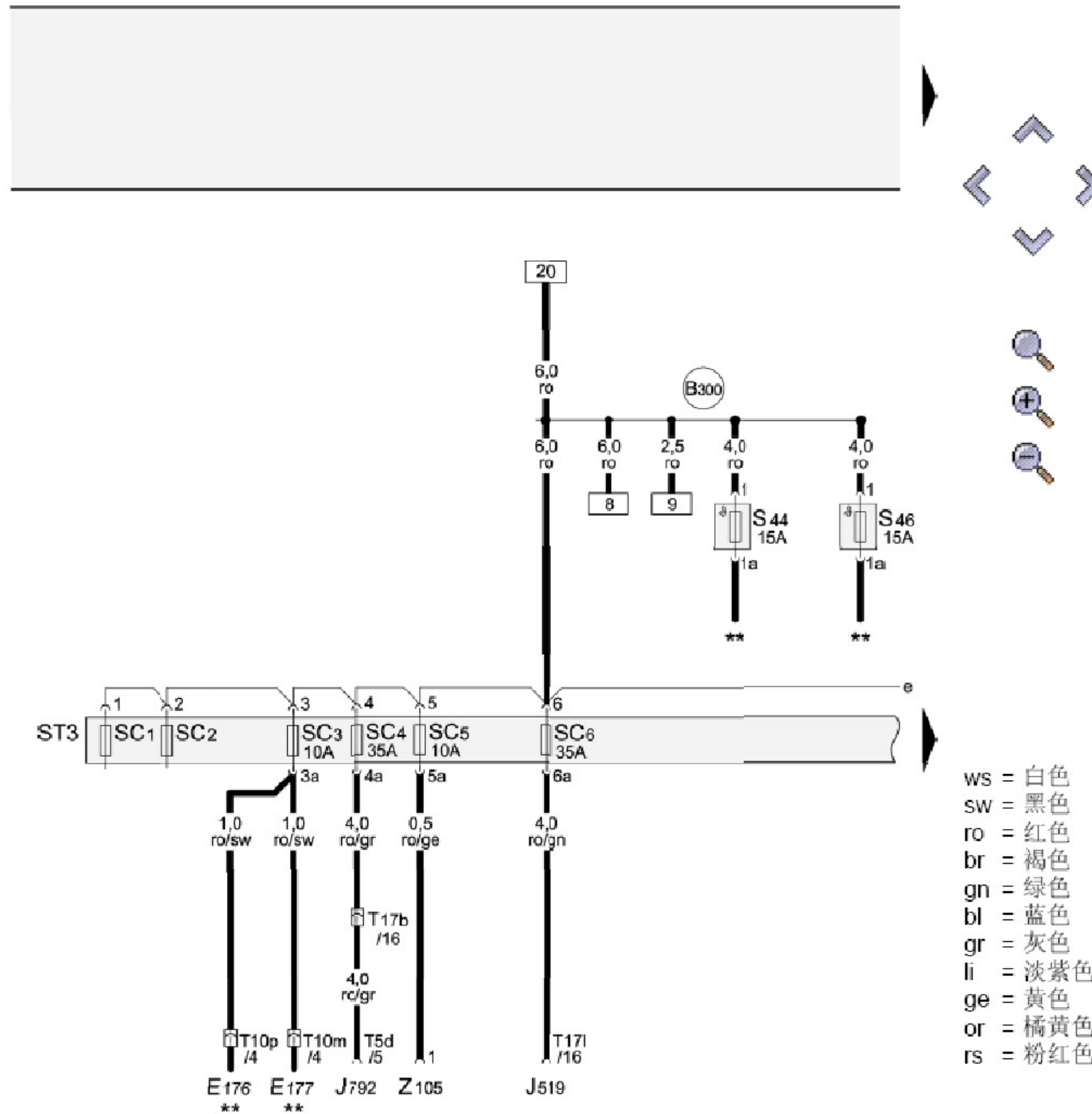


保险丝位置分配 (续)



保险丝架 C 上的保险丝座 3

- E176 - 驾驶员腰部支撑调节开关
- E177 - 副驾驶员腰部支撑调节开关
- J519 - 车载电网控制器
- J792 - 主动转向系统控制器
- S44 - 驾驶员座椅调节装置的热敏保险丝 1
- S46 - 副驾驶员座椅调整装置的热敏保险丝 1
- SC1 - 保险丝架 C 上的保险丝 1
- SC2 - 保险丝架 C 上的保险丝 2
- SC3 - 保险丝架 C 上的保险丝 3
- SC4 - 保险丝架 C 上的保险丝 4
- SC5 - 保险丝架 C 上的保险丝 5
- SC6 - 保险丝架 C 上的保险丝 6
- ST3 - 保险丝支架 3
- T5d - 5 芯插头连接, 黑色
- T10m - 10 芯红色插头连接, 副驾驶员座椅电缆接线板
- T10p - 10 芯红色插头连接, 驾驶员座椅电缆接线板
- T17b - 17 芯蓝色插头连接, 左侧 A 柱接线板
- T171 - 17 芯黑色插头连接
- Z105 - 可加热副驾驶员座椅
- B300 - 正极连接 4 (30), 在主导线束中
- ** - ? 见座椅调节、座椅加热及通风的适用电路图

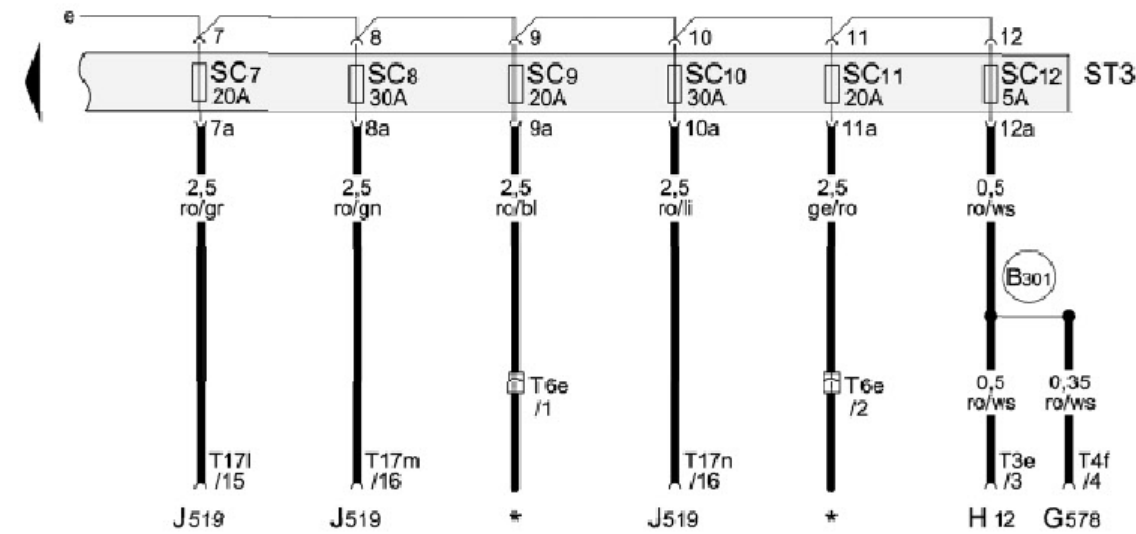
169 170 171 172 173 174 175 176 177 178 179 180 181 182

保险丝位置分配 (续)



保险丝架 C 上的保险丝座 3

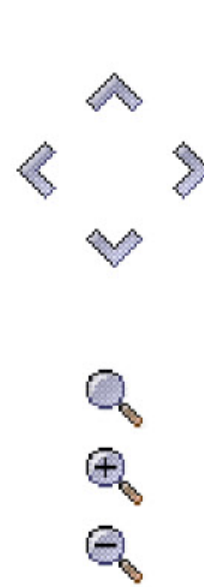
- G578 - 防盗装置传感器
- H12 - 报警喇叭
- J519 - 车载电网控制器
- SC7 - 保险丝架 C 上的保险丝 7
- SC8 - 保险丝架 C 上的保险丝 8
- SC9 - 保险丝架 C 上的保险丝 9
- SC10 - 保险丝架 C 上的保险丝 10
- SC11 - 保险丝架 C 上的保险丝 11
- SC12 - 保险丝架 C 上的保险丝 12
- ST3 - 保险丝支架 3
- T3e - 3 芯黑色插头连接
- T4f - 4 芯黑色插头连接
- T6e - 6 芯黑色插头连接
- T17l - 17 芯黑色插头连接
- T17m - 17 芯棕色插头连接
- T17n - 17 芯红色插头连接
- B301 - 正极连接 5 (30), 在主导线束中











- ws = 白色
- sw = 黑色
- ro = 红色
- br = 褐色
- gn = 绿色
- bl = 蓝色
- gr = 灰色
- li = 淡紫色
- ge = 黄色
- or = 橘黄色
- rs = 粉红色

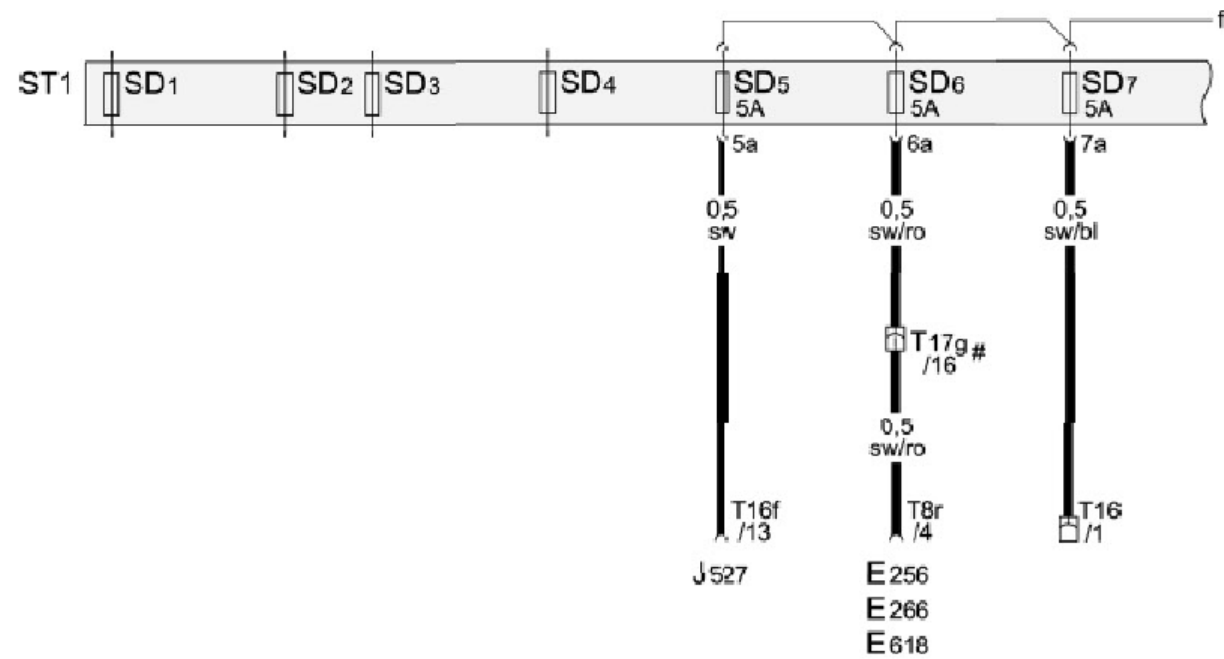
* - ? 带车顶遮阳板的移动天窗 (大车顶系统 - 3FU) 的有效电路图

保险丝位置分配 (续)



保险丝架 D 上的保险丝座 1

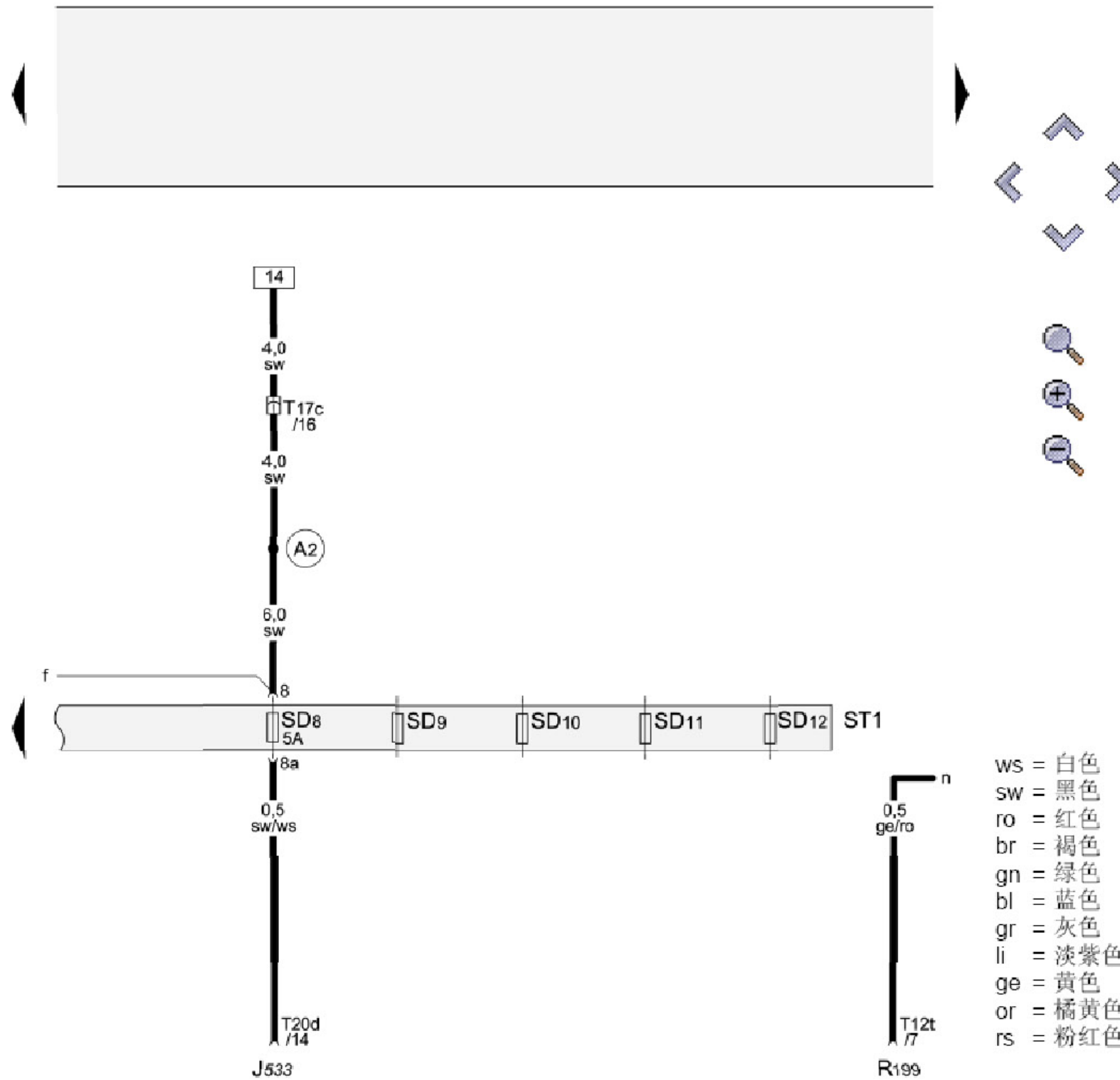
- E256 - ASR 和 ESP 按钮
- E266 - 驻车辅助按钮
- E618 - 下坡行驶辅助系统按钮
- J527 - 转向柱电子装置控制器 
- SD1 - 保险丝架 D 上的保险丝 1 
- SD2 - 保险丝架 D 上的保险丝 2 
- SD3 - 保险丝架 D 上的保险丝 3 
- SD4 - 保险丝架 D 上的保险丝 4 
- SD5 - 保险丝架 D 上的保险丝 5 
- SD6 - 保险丝架 D 上的保险丝 6 
- SD7 - 保险丝架 D 上的保险丝 7 
- ST1 - 保险丝支架 1
- T8r - 8 芯黑色插头连接
- T16 - 16 芯插头连接, 诊断插头
- T16f - 16 芯黑色插头连接
- T17g - 17 芯黑色插头连接, 右侧 A 柱接线板
- # - 仅用于没有导航系统的车辆



- ws = 白色
- sw = 黑色
- ro = 红色
- br = 褐色
- gn = 绿色
- bl = 蓝色
- gr = 灰色
- li = 淡紫色
- ge = 黄色
- or = 橘黄色
- rs = 粉红色

197 198 199 200 201 202 203 204 205 206 207 208 209 210

保险丝位置分配 (续)



保险丝架 D 上的保险丝座 1

- J533 - 数据总线诊断接口
- R199 - 外部音频源接口
- SD8 - 保险丝架 D 上的保险丝 8
- SD9 - 保险丝架 D 上的保险丝 9
- SD10 - 保险丝架 D 上的保险丝 10
- SD11 - 保险丝架 D 上的保险丝 11
- SD12 - 保险丝架 D 上的保险丝 12
- ST1 - 保险丝支架 1
- T12t - 12 芯插头连接
- T17c - 17 芯黑色插头连接, 左侧 A 柱接线板
- T20d - 20 芯插头连接, 红色
- A2 - 正极连接 (15), 在仪表板导线束中

211 212 213 214 215 216 217 218 219 220 221 222 223 224