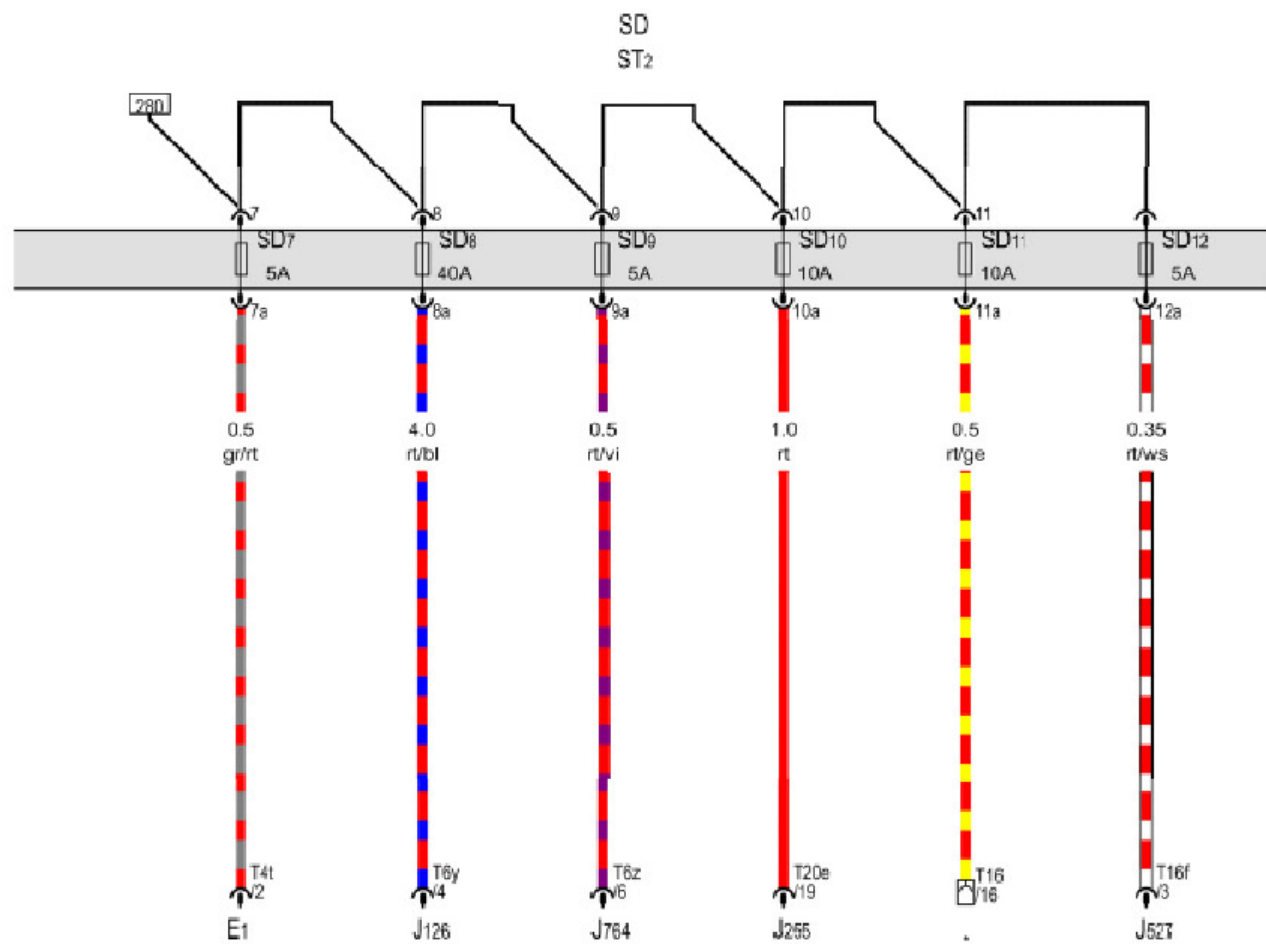


保险丝配置 (续)

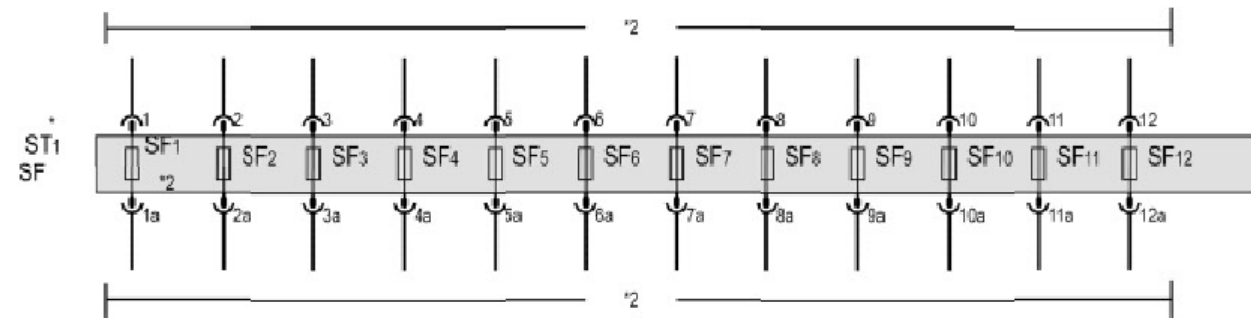


- ws = 白色
- sw = 黑色
- ro = 红色
- br = 褐色
- gn = 绿色
- bl = 蓝色
- gr = 灰色
- li = 淡紫色
- ge = 黄色
- or = 橘黄色
- rs = 粉红色

保险丝支架 D, 保险丝架 2

- E1 - 车灯开关
- J126 - 新鲜空气鼓风机控制单元
- J255 - Climatronic 控制单元
- J527 - 转向柱电子装置控制单元
- J764 - 电子转向助力控制器
- SD - 保险丝支架 D
- ST2 - 保险丝架 2
- SD7 - 保险丝架 D 上的保险丝 7
- SD8 - 保险丝架 D 上的保险丝 8
- SD9 - 保险丝架 D 上的保险丝 9
- SD10 - 保险丝架 D 上的保险丝 10
- SD11 - 保险丝架 D 上的保险丝 11
- SD12 - 保险丝架 D 上的保险丝 12
- T4t - 4 芯插头连接
- T6y - 6 芯插头连接
- T6z - 6 芯插头连接
- T16 - 16 芯插头连接
- T16f - 16 芯插头连接
- T20e - 20 芯插头连接
- \* - 诊断接口

## 保险丝配置 (续)

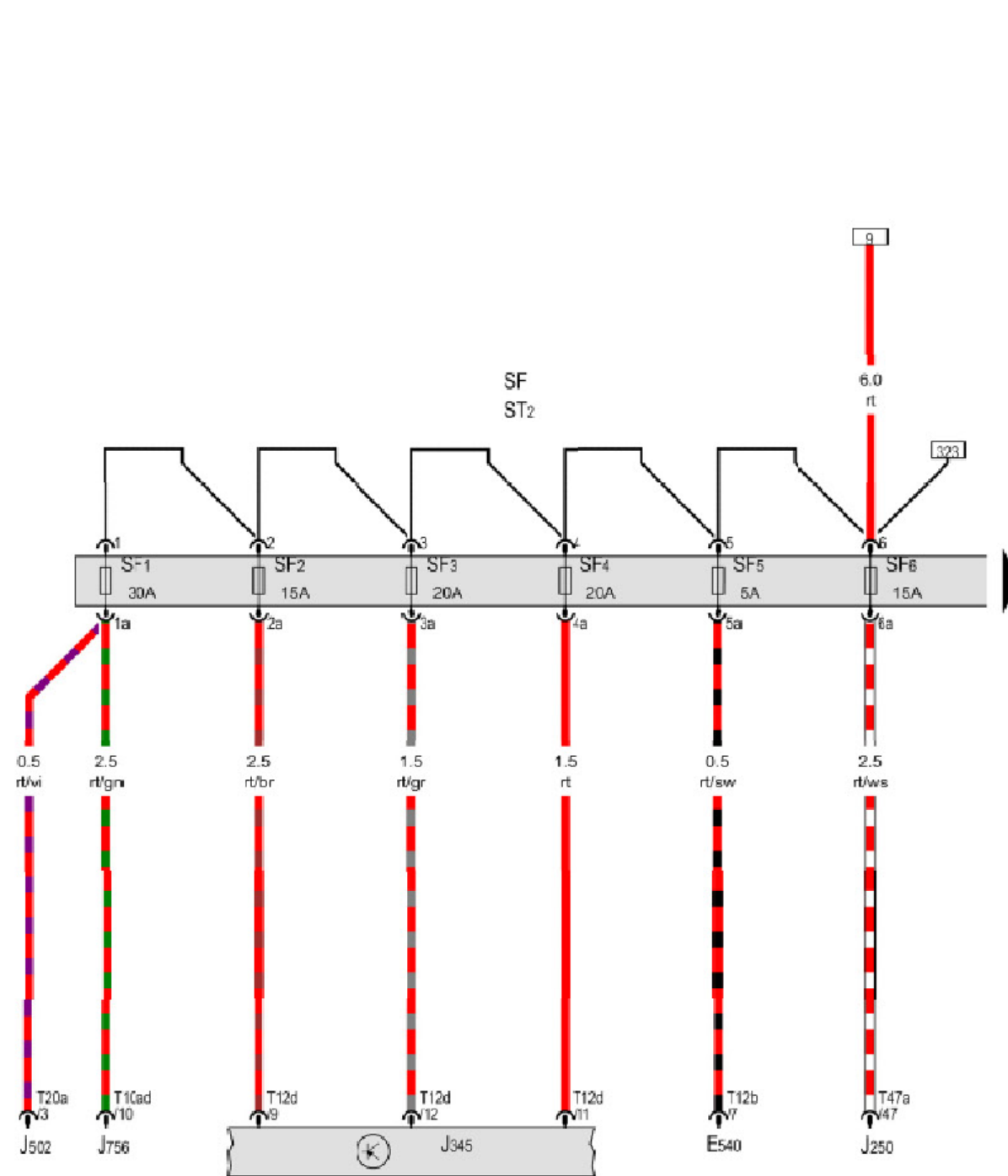


## 保险丝支架 F, 保险丝架 1

- SF - 保险丝支架 F
- ST1 - 保险丝架 1
- SF1 - 保险丝架 F 上的保险丝 1
- SF2 - 保险丝架 F 上的保险丝 2
- SF3 - 保险丝架 F 上的保险丝 3
- SF4 - 保险丝架 F 上的保险丝 4
- SF5 - 保险丝架 F 上的保险丝 5
- SF6 - 保险丝架 F 上的保险丝 6
- SF7 - 保险丝架 F 上的保险丝 7
- SF8 - 保险丝架 F 上的保险丝 8
- SF9 - 保险丝架 F 上的保险丝 9
- SF10 - 保险丝架 F 上的保险丝 10
- SF11 - 保险丝架 F 上的保险丝 11
- SF12 - 保险丝架 F 上的保险丝 12
- \* - 仅适用于特种车辆
- \*2 - 参见特种车辆所适用的电路图

ws = 白色  
 sw = 黑色  
 ro = 红色  
 br = 褐色  
 gn = 绿色  
 bl = 蓝色  
 gr = 灰色  
 li = 淡紫色  
 ge = 黄色  
 or = 橘黄色  
 rs = 粉红色

## 保险丝配置 (续)

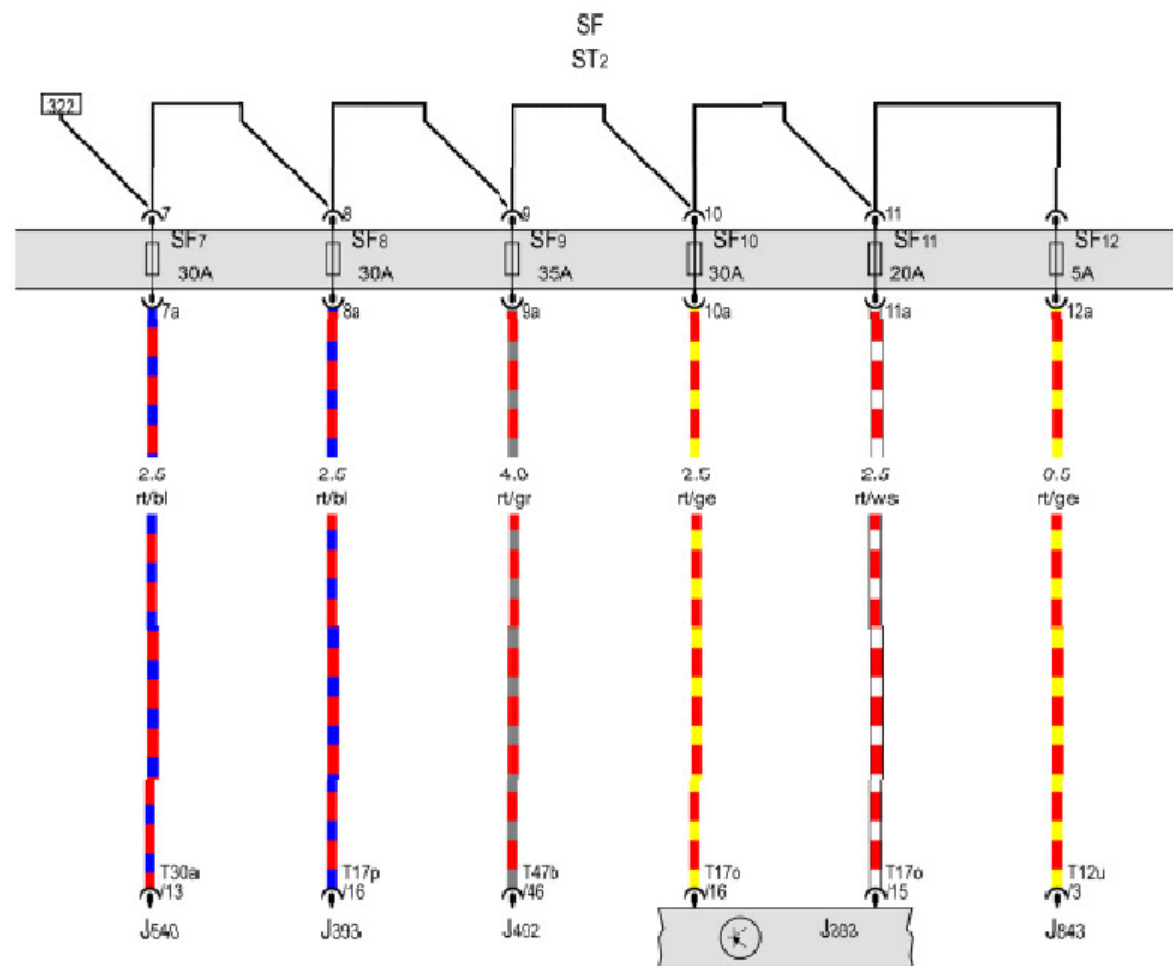


ws = 白色  
 sw = 黑色  
 ro = 红色  
 br = 褐色  
 gn = 绿色  
 bl = 蓝色  
 gr = 灰色  
 li = 淡紫色  
 ge = 黄色  
 or = 橘黄色  
 rs = 粉红色

## 保险丝支架 F, 保险丝架 2

- E540 - AUTO HOLD 按钮
- J250 - 减震电子调节控制器
- J345 - 挂车识别装置控制单元
- J502 - 胎压监控控制单元
- J756 - 后盖控制器 2
- SF - 保险丝支架 F
- SF1 - 保险丝架 F 上的保险丝 1
- ST2 - 保险丝架 2
- SF2 - 保险丝架 F 上的保险丝 2
- SF3 - 保险丝架 F 上的保险丝 3
- SF4 - 保险丝架 F 上的保险丝 4
- SF5 - 保险丝架 F 上的保险丝 5
- SF6 - 保险丝架 F 上的保险丝 6
- T10ad - 10 芯插头连接
- T12b - 12 芯插头连接
- T12d - 12 芯插头连接
- T20a - 20 芯插头连接
- T47a - 47 芯插头连接

## 保险丝配置 (续)



## 保险丝支架 F, 保险丝架 2

- J393 - 舒适 / 便利功能系统的中央控制单元 📷
- J492 - 全轮驱动控制单元
- J540 - 机电式驻车制动器控制器 📷
- J843 - 车辆定位系统接口控制单元
- SF - 保险丝支架 F 📷
- ST2 - 保险丝架 2
- SF7 - 保险丝架 F 上的保险丝 7 📷
- SF8 - 保险丝架 F 上的保险丝 8 📷
- SF9 - 保险丝架 F 上的保险丝 9 📷
- SF10 - 保险丝架 F 上的保险丝 10 📷
- SF11 - 保险丝架 F 上的保险丝 11 📷
- SF12 - 保险丝架 F 上的保险丝 12 📷
- T12u - 12 芯插头连接
- T17o - 17 芯插头连接
- T17p - 17 芯插头连接
- T30a - 30 芯插头连接
- T47b - 47 芯插头连接

ws = 白色  
 sw = 黑色  
 ro = 红色  
 br = 褐色  
 gn = 绿色  
 bl = 蓝色  
 gr = 灰色  
 li = 淡紫色  
 ge = 黄色  
 or = 橘黄色  
 rs = 粉红色

323 324 325 326 327 328 329 330 331 332 333 334 335 336