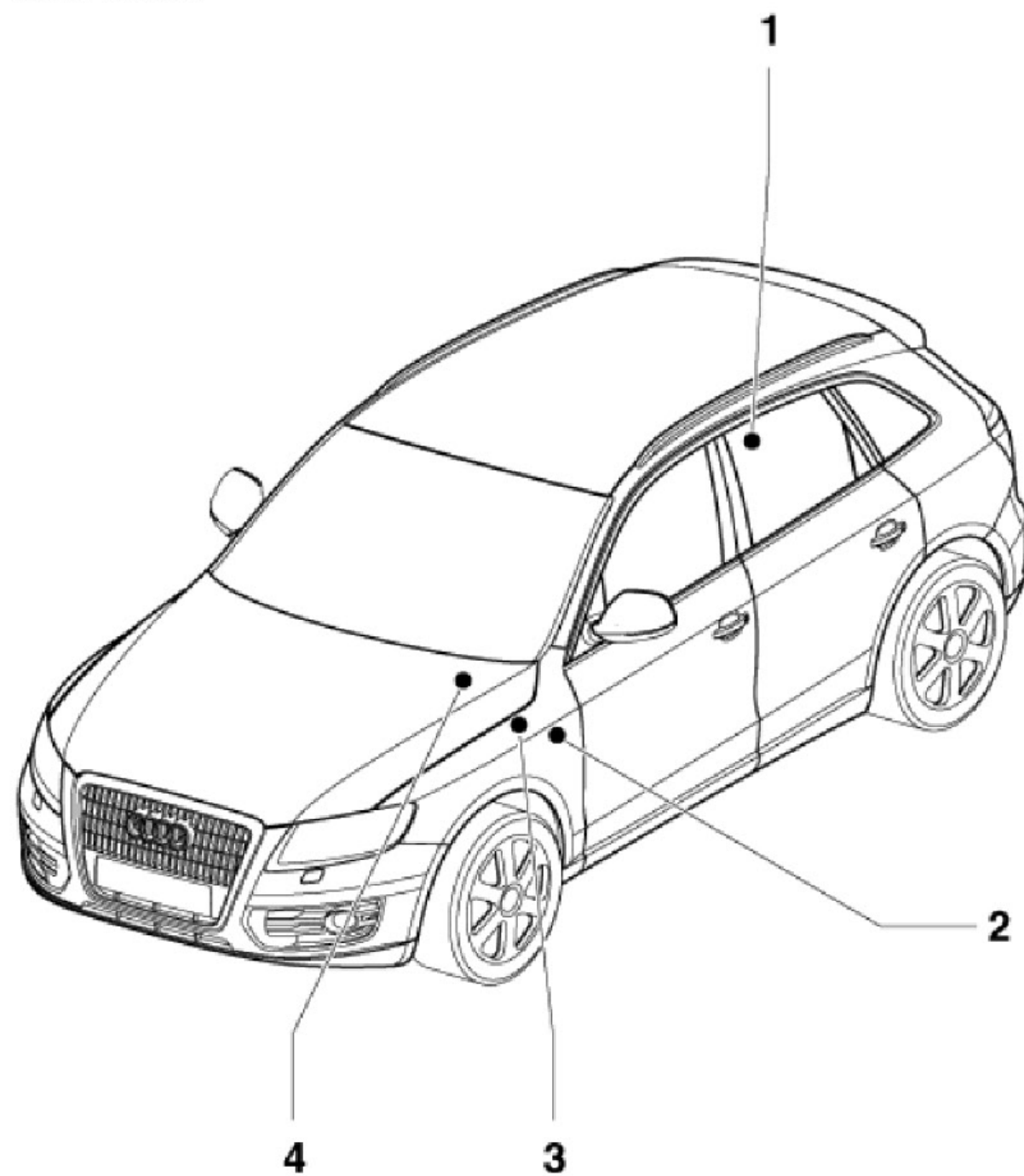


## 1.1.2 继电器



LAUNCH

1 - 继电器座 / 保险丝座 F -SF-

1 - 蓄电池断路继电器 -J7-

2 - 保险丝 / 继电器支架带 车载电网控制器 -J519-

3 - 3 座继电器座和保险丝座

4 - 继电器座 / 保险丝座 B -SB-

部件: -J9-, -J84-, -J807-

在备胎腔中, 近副蓄电池

部件: -J413-, -J329-, -J601-, -J608-

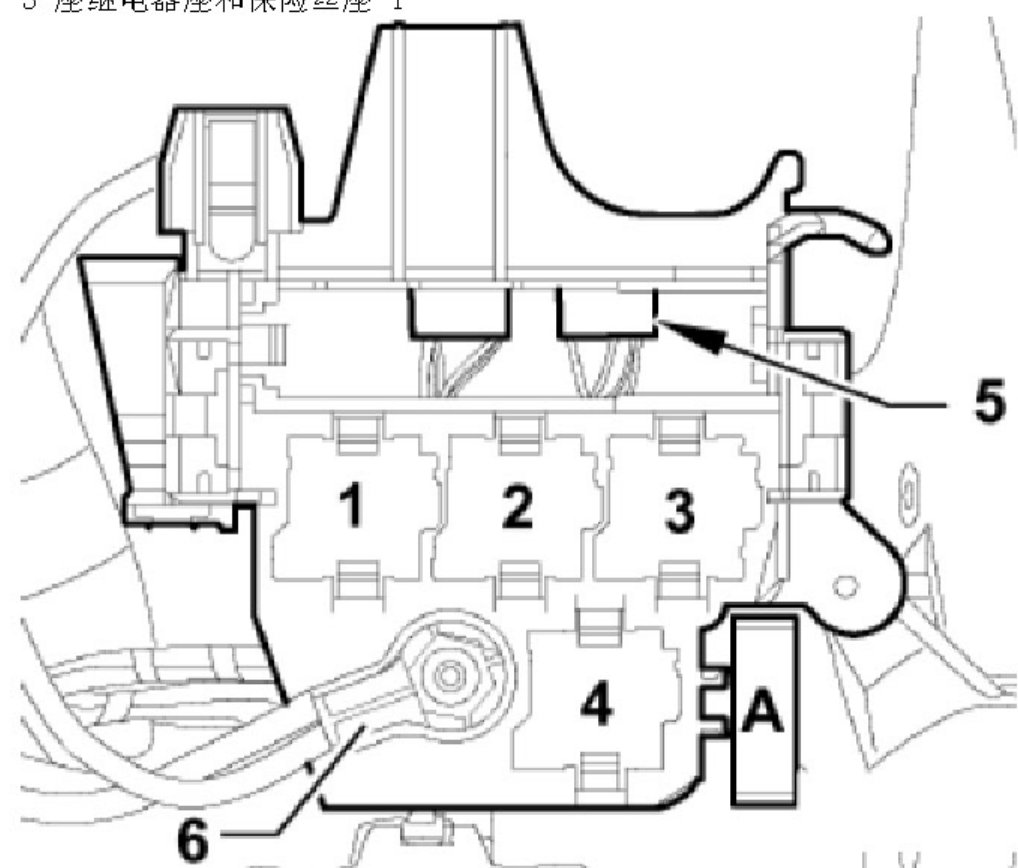
部件: -J359-, -J360-

部件: -J17-, -J53-, -J151-, -J179-, -J271-, -J299-, -J317-, -J569-, -J695-, -J757-, -J832-

**1-保险丝 / 继电器支架带 车载电网控制器 -J519-**

安装位置:在驾驶员侧的仪表板下面。

- 1 - 未占用
- 2 - 信号喇叭继电器 -J413-
- 3 - 端子 K1. 15 供电继电器 -J329-
- 4 - 出租车警报遥控器控制器 -J601-
- 4 - 特种车控制器 -J608-
- 3 座继电器座和保险丝座 1

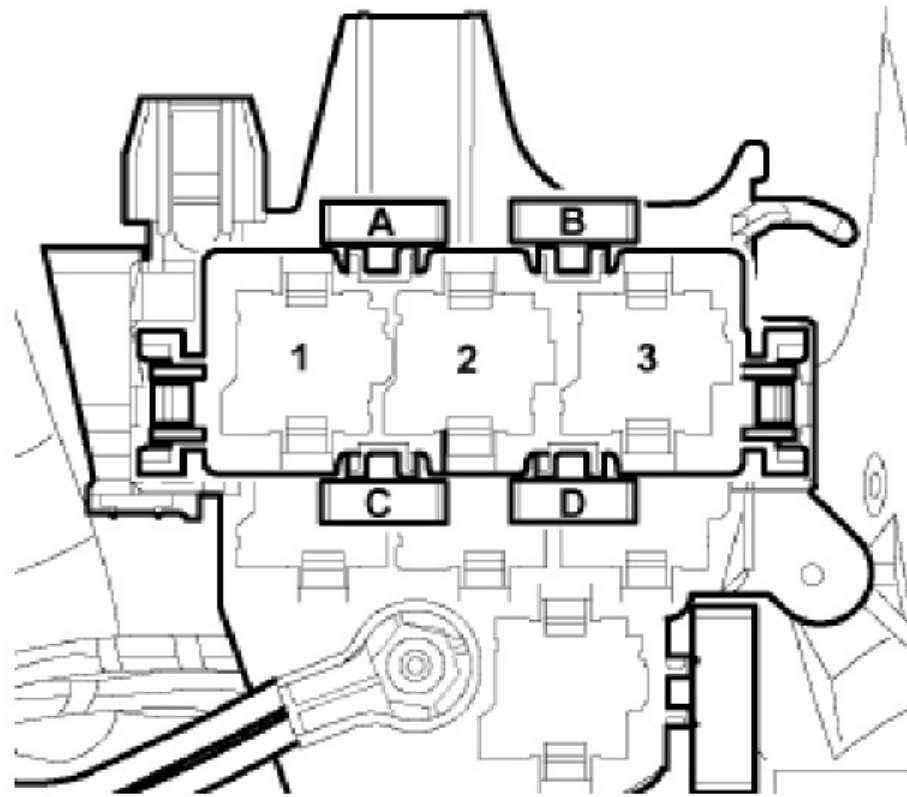


LAUNCH

## 2- 3 座继电器座和保险丝座 1

**安装位置:** 在驾驶员仪表盘下保险丝座带车载电网控制器 -J519- 和螺纹接头。

- 1 - 未占用
- 2 - 小加热功率继电器 -J359-1
- 3 - 大加热功率继电器 -J360-1



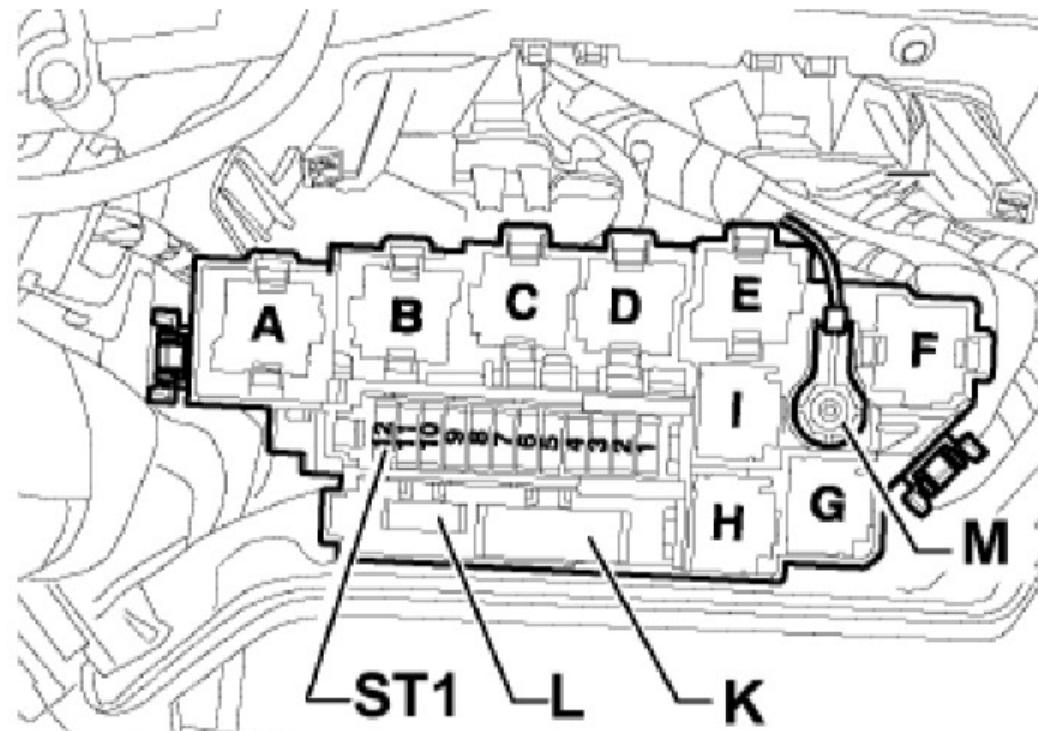
**说明:** 1 仅用于柴油发动机车辆

LAUNCH

### 3- 继电器座 / 保险丝座 B -SBWI-

安装位置: 驾驶员侧排水槽电控箱。

- A - 预热时间自动装置控制器 -J179- (1)
- A - 发动机部件供电继电器 -J757- (2)
- B - 起动机继电器 -J53-
- B - 起动机继电器 2 -J695-
- C - 二次空气泵继电器 -J299- (2)
- D - 端子 Kl. 30 供电继电器 -J317- (1)
- D - Motronic 供电继电器 -J271- (2)
- E - 燃油泵继电器 -J17- (1)
- E - 辅助燃油泵继电器 -J832- (1)
- E - 冷却液继续补给继电器 -J151- (2)
- E - 制动助力器继电器 -J569- (2)
- F - 未占用



说明: (1 仅用于柴油发动机车辆  
(2 仅用于汽油发动机车辆)

LAUNCH

#### 4-继电器座 / 保险丝座 F -SF-

安装位置: 在行李箱内右侧, 侧饰板后面。

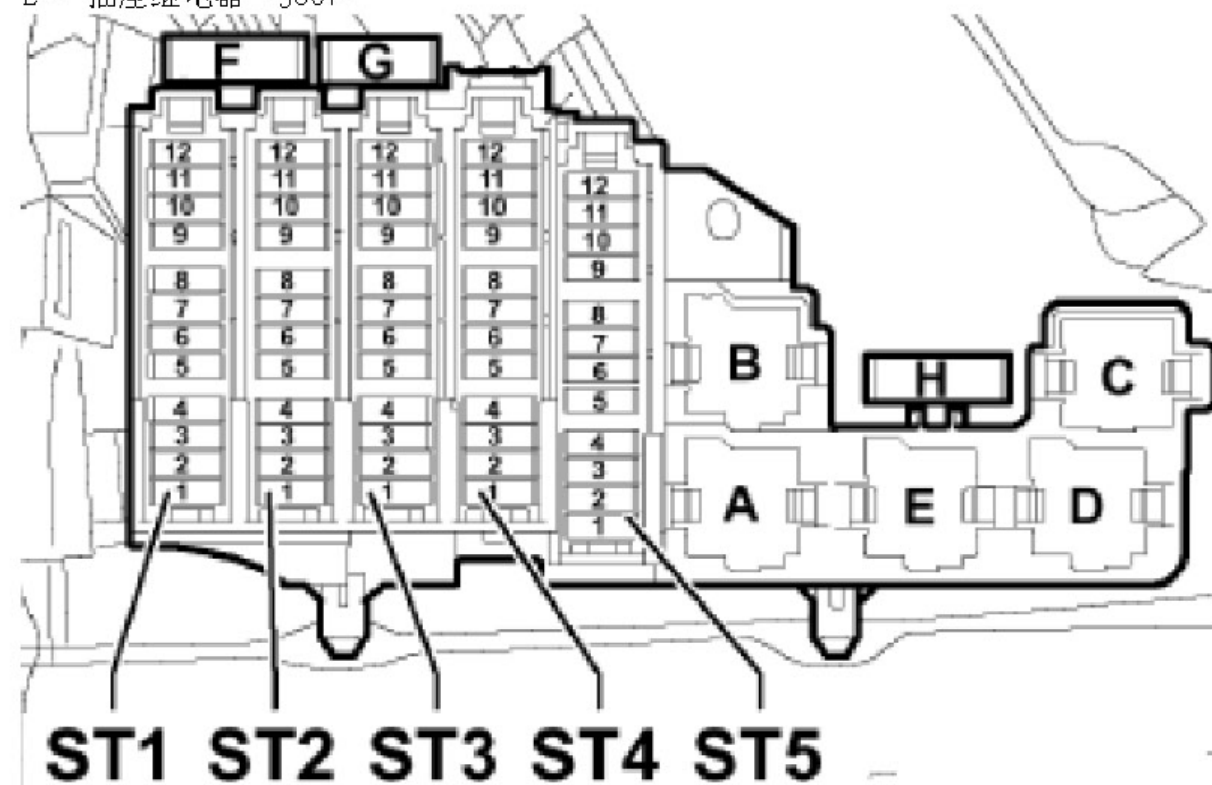
A - 未占用

B - 无线电分离继电器、无线对讲机继电器 -J84- (1

C - 可加热后窗玻璃继电器 -J9-

D - 未占用

E - 插座继电器 -J807-



说明: (1 仅用于特种车辆