
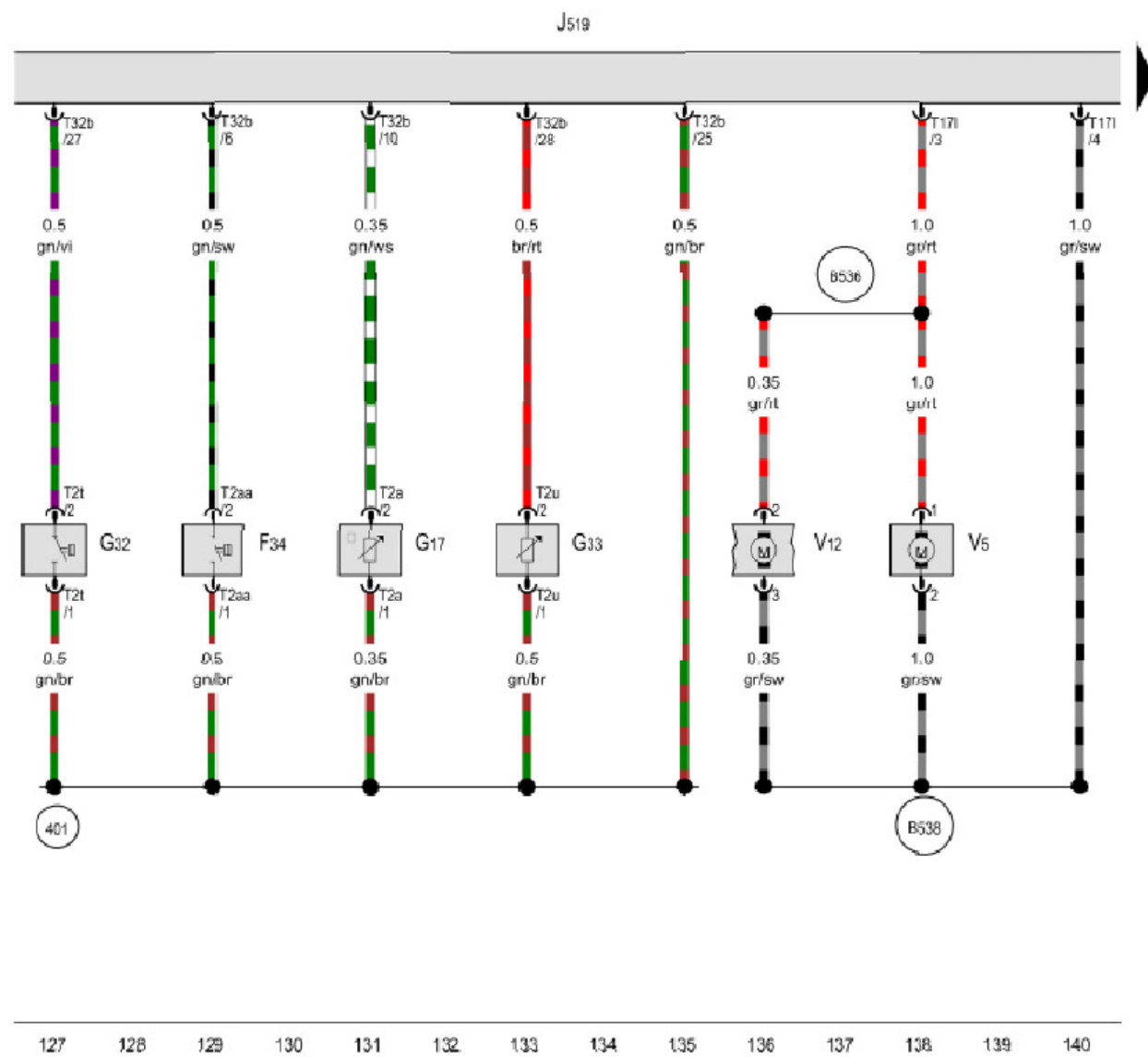


基本装备 (续)

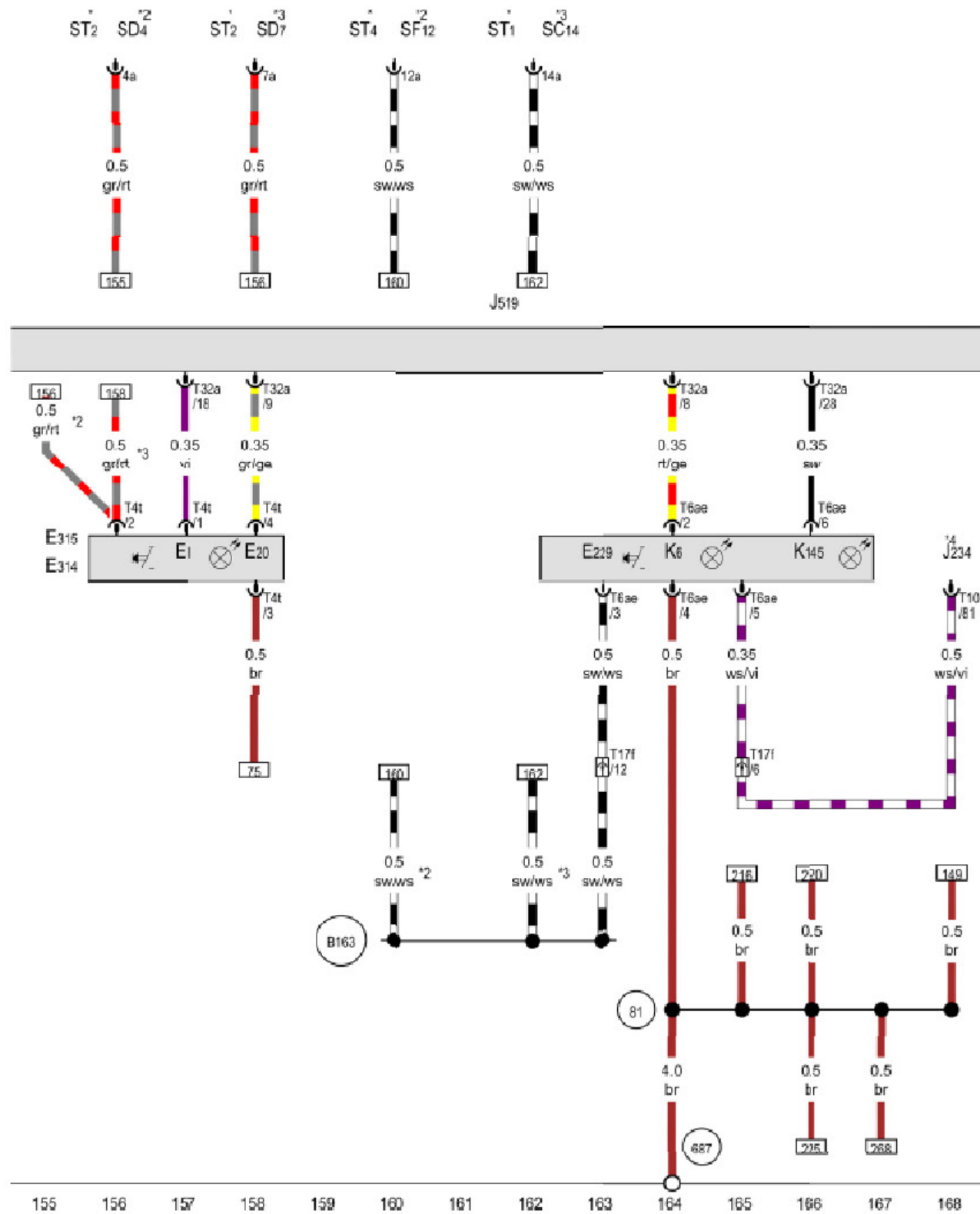
制动液液位警告信号触点, 车外温度传感器, 冷却液不足显示传感器, 车窗玻璃清洗液液位传感器, 后窗玻璃刮水器电机

- F34 - 制动液液位警告信号触点
- G17 - 车外温度传感器
- G32 - 冷却液不足显示传感器
- G33 - 车窗玻璃清洗液液位传感器
- J519 - 车载电网控制器 
- T2a - 2 芯插头连接
- T2aa - 2 芯插头连接
- T2t - 2 芯插头连接
- T2u - 2 芯插头连接
- T17l - 17 芯插头连接
- T32b - 32 芯插头连接
- V5 - 车窗玻璃清洗泵
- V12 - 后窗玻璃刮水器电机
- 401 - 接地连接 (传感器接地), 在车内导线束中
- B536 - 接地连接 27, 在主导线束中
- B538 - 接地连接 29, 在主导线束中



- ws = 白色
- sw = 黑色
- ro = 红色
- br = 褐色
- gn = 绿色
- bl = 蓝色
- gr = 灰色
- li = 淡紫色
- ge = 黄色
- or = 橘黄色
- rs = 粉红色

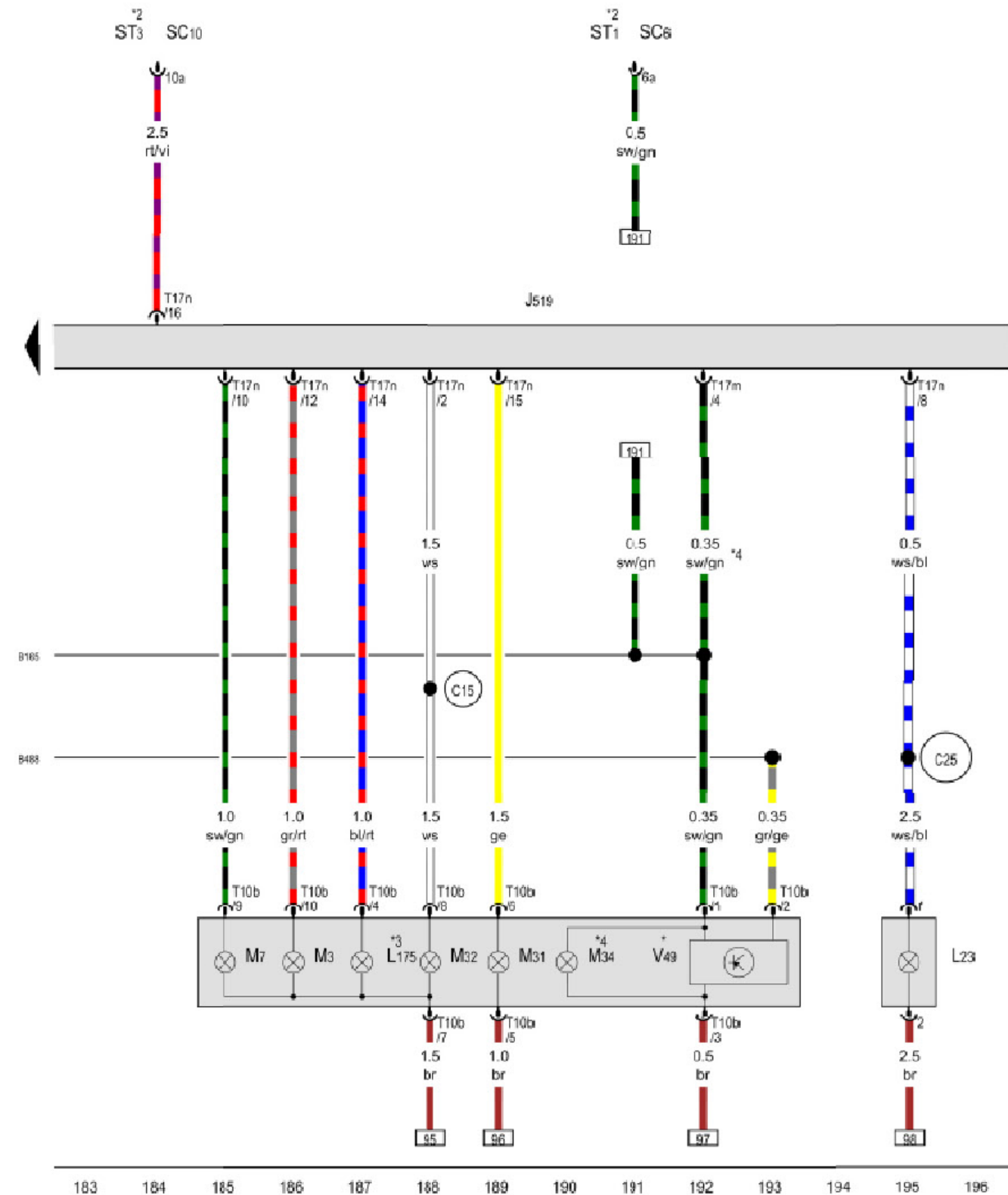
基本装备 (续)



车灯开关, 警报灯开关

- E1 - 车灯开关
- E20 - 开关和仪表照明调节器
- E229 - 警报灯开关
- E314 - 后雾灯按钮
- E315 - 后雾灯按钮
- J234 - 安全气囊控制单元
- J519 - 车载电网控制器
- K6 - 闪烁警报装置指示灯
- K145 - 副驾驶侧安全气囊关闭指示灯
- ST1 - 保险丝架 1
- ST2 - 保险丝架 2
- SD4 - 保险丝架 D 上的保险丝 4
- ST4 - 保险丝架 4
- SD7 - 保险丝架 D 上的保险丝 7
- SF12 - 保险丝架 F 上的保险丝 12
- SC14 - 保险丝架 C 上的保险丝 14
- T4t - 4 芯插头连接
- T6ae - 6 芯插头连接
- T17f - 17 芯插头连接, 连接站内, A 柱右侧
- T32a - 32 芯插头连接
- T100 - 100 芯插头连接
- 81 - 接地连接 1, 在仪表板导线束中
- 687 - 接地点 1, 在中央通道上
- B163 - 正极连接 1 (15), 在车内导线束中
- * - 参见保险丝布置所适用的电路图
- *2 - 截至 2009 年 4 月
- *3 - 自 2009 年 5 月起
- *4 - 参见安全气囊所适用的电路图

基本装备 (续)



右侧远光灯灯泡

- J519 - 车载电网控制器
- L23 - 右侧前雾灯灯泡
- L175 - 右侧白天行车灯灯泡
- M3 - 右侧停车灯灯泡
- M7 - 右前转向信号灯灯泡
- M31 - 右侧近光灯灯泡
- M32 - 右侧远光灯灯泡
- M34 - 右前示宽灯灯泡
- ST1 - 保险丝架 1
- ST3 - 保险丝架 3
- SC6 - 保险丝架 C 上的保险丝 6
- SC10 - 保险丝架 C 上的保险丝 10
- T10b - 10 芯插头连接
- T17m - 17 芯插头连接
- T17n - 17 芯插头连接
- V49 - 右侧大灯照明距离调节伺服马达
- B165 - 正极连接 2 (15), 在车内导线束中
- B488 - 接地连接 24, 在主导线束中
- C15 - 连接 1, 在大灯导线束中
- C25 - 连接 (雾灯), 在前照明导线束内
- * - 不适用于美洲市场
- *2 - 参见保险丝布置所适用的电路图
- *3 - 仅用于配备白天行车灯的车辆
- *4 - 仅用于美洲市场