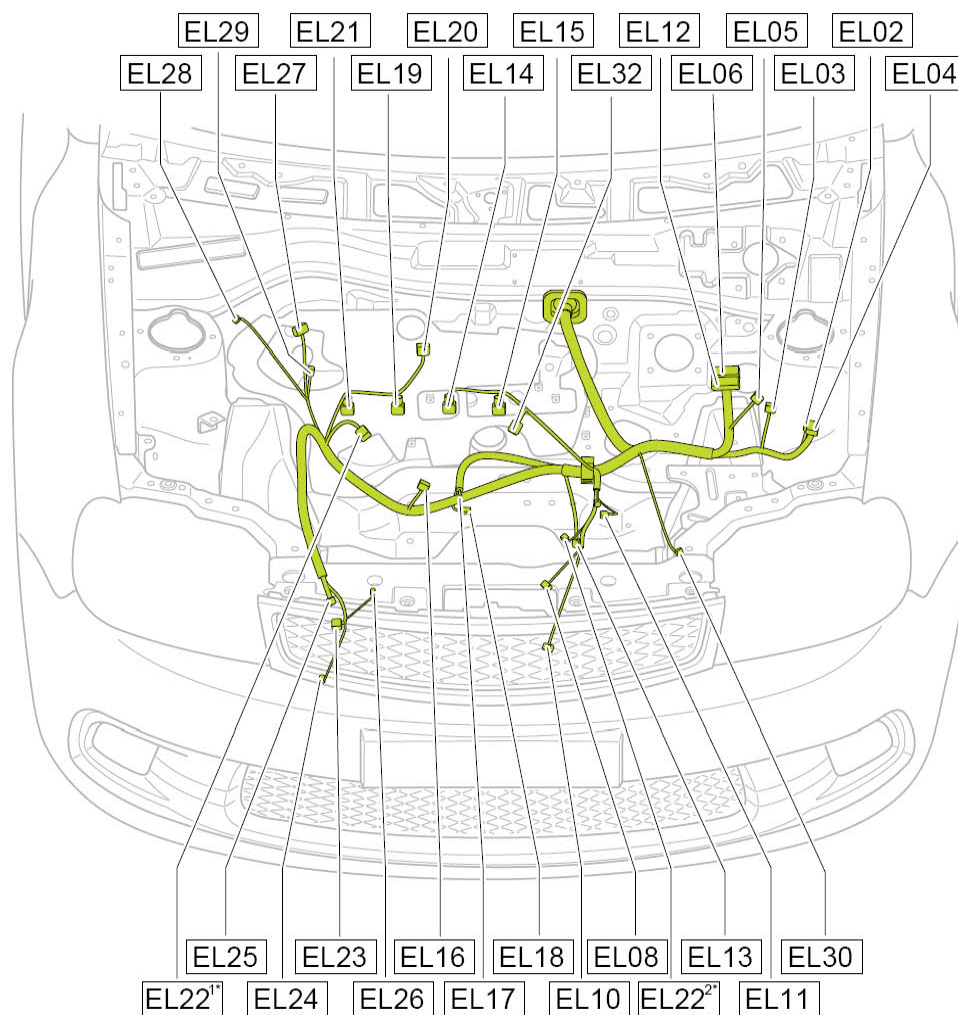
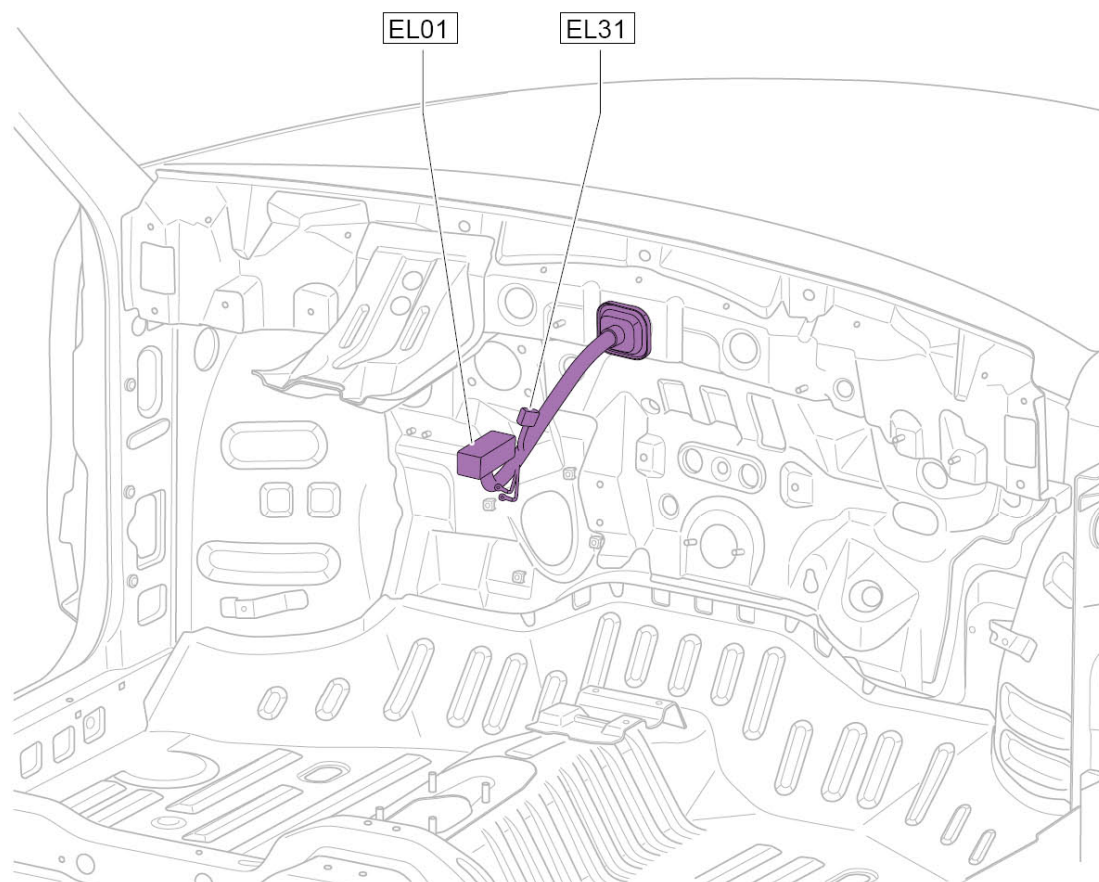


5.7 发动机线束 (MR479Q&MR479QN)

发动机线束布置图 (MR479Q&MR479QN)



发动机线束布置图 (MR479Q&MR479QN, 续1)



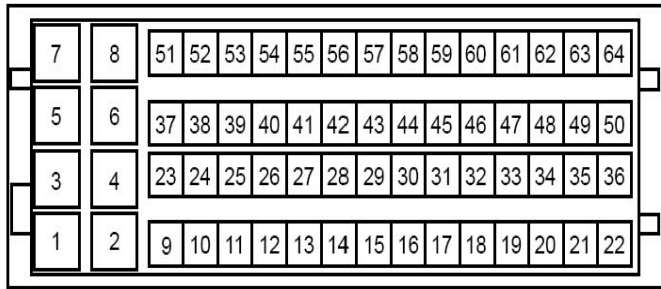
线束连接器	名称	线束连接器	名称
EL01	发动机控制模块 线束连接器	EL18	起动机电磁开关 线束连接器
EL02	接保险丝盒G线束 连接器	EL19	2缸喷油嘴线束连 接器
EL03	保险丝盒接线柱 线束连接器	EL20	进气压力温度传 感器线束连接器
EL04	室内保险丝盒A线 束连接器	EL21	1缸喷油嘴线束连 接器
EL05	蓄电池正极线束 连接器	EL22 (1*)	相位传感器线束 连接器 (MR479QN)
EL06	熔断器盒线束连 接器	EL22 (2*)	相位传感器线束 连接器 (MR479Q)
EL07	车速传感器线束 连接器	EL23	发电机调节器线 束连接器
EL08	前氧传感器线束 连接器	EL24	压缩机线束连接 器
EL10	后氧传感器线束 连接器	EL25	发电机线束连接 器
EL11	水温传感器线束	EL26	机油压力开关线

	连接器		束连接器
EL12	点火线圈线束连接器	EL27	节气门位置传感器线束连接器
EL13	转速传感器线束连接器	EL28	碳罐电磁阀线束连接器
EL14	3缸喷油嘴线束连接器	EL29	怠速步进电机线束连接器
EL15	4缸喷油嘴线束连接器	EL30	倒车灯开关线束连接器
EL16	爆震传感器线束连接器	EL31	接仪表线束A线束连接器
EL17	启动机线束连接器	EL32	VCT电磁阀线束连接器 (MR479QN)


LAUNCH

发动机线束连接器端子图 (MR479Q&MR479QN)

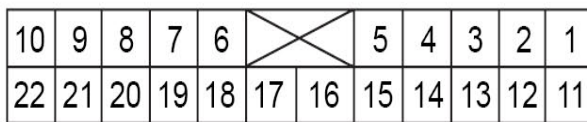
发动机控制模块线束连接器 EL01



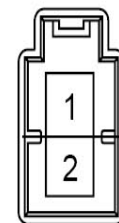
保险丝盒接线柱线束连接器 EL03



接保险丝盒G线束连接器 EL02



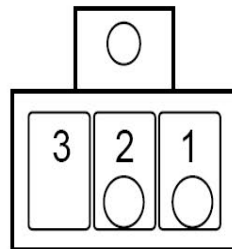
室内保险丝盒A线束连接器 EL04



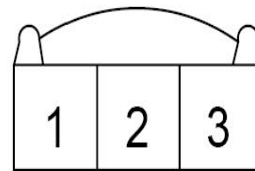
蓄电池正极线束连接器 EL05



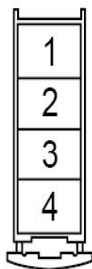
熔断器盒线束连接器 EL06



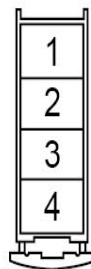
车速传感器线束连接器 EL07




前氧传感器线束连接器 EL08



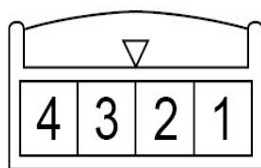
后氧传感器线束连接器 EL10



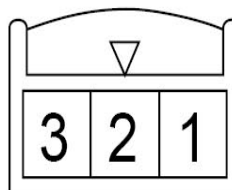
水温传感器线束连接器 EL11



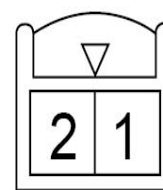
点火线圈线束连接器 EL12



转速传感器线束连接器 EL13

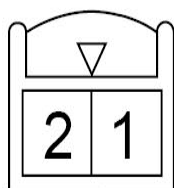


3缸喷油嘴线束连接器 EL14




发动机线束连接器端子图 (MR479Q&MR479QN, 续1)

4缸喷嘴线束连接器 EL15



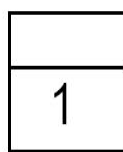
爆震传感器线束连接器 EL16



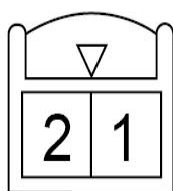
启动机线束连接器 EL17



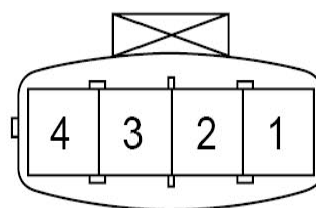
起动机电磁开关线束连接器 EL18



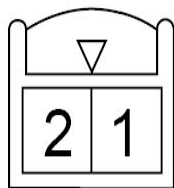
2缸喷嘴线束连接器 EL19



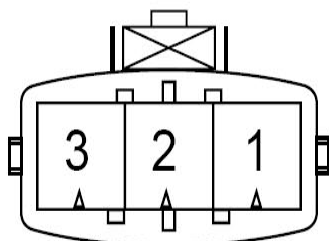
进气压力温度传感器线束连接器 EL20



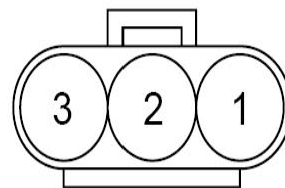
1缸喷嘴线束连接器 EL21



相位传感器线束连接器 EL22



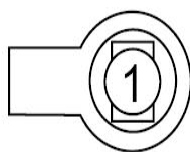
发电机调节器线束连接器 EL23




压缩机线束连接器 EL24



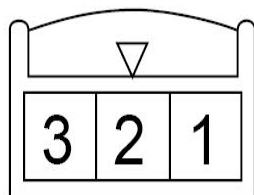
发电机线束连接器 EL25



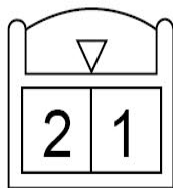
机油压力开关线束连接器 EL26



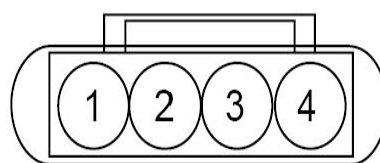
节气门位置传感器线束连接器 EL27



碳罐电磁阀线束连接器 EL28



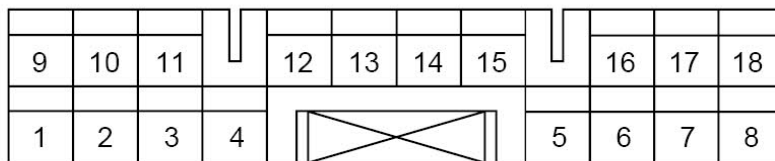
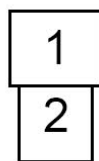
怠速步进电机线束连接器 EL29



发动机线束连接器端子图 (MR479Q&MR479QN, 续2)

倒车灯开关线束连接器 EL30

接仪表线束A线束连接器 EL31



VCT电磁阀线束连接器 EL32



LAUNCH