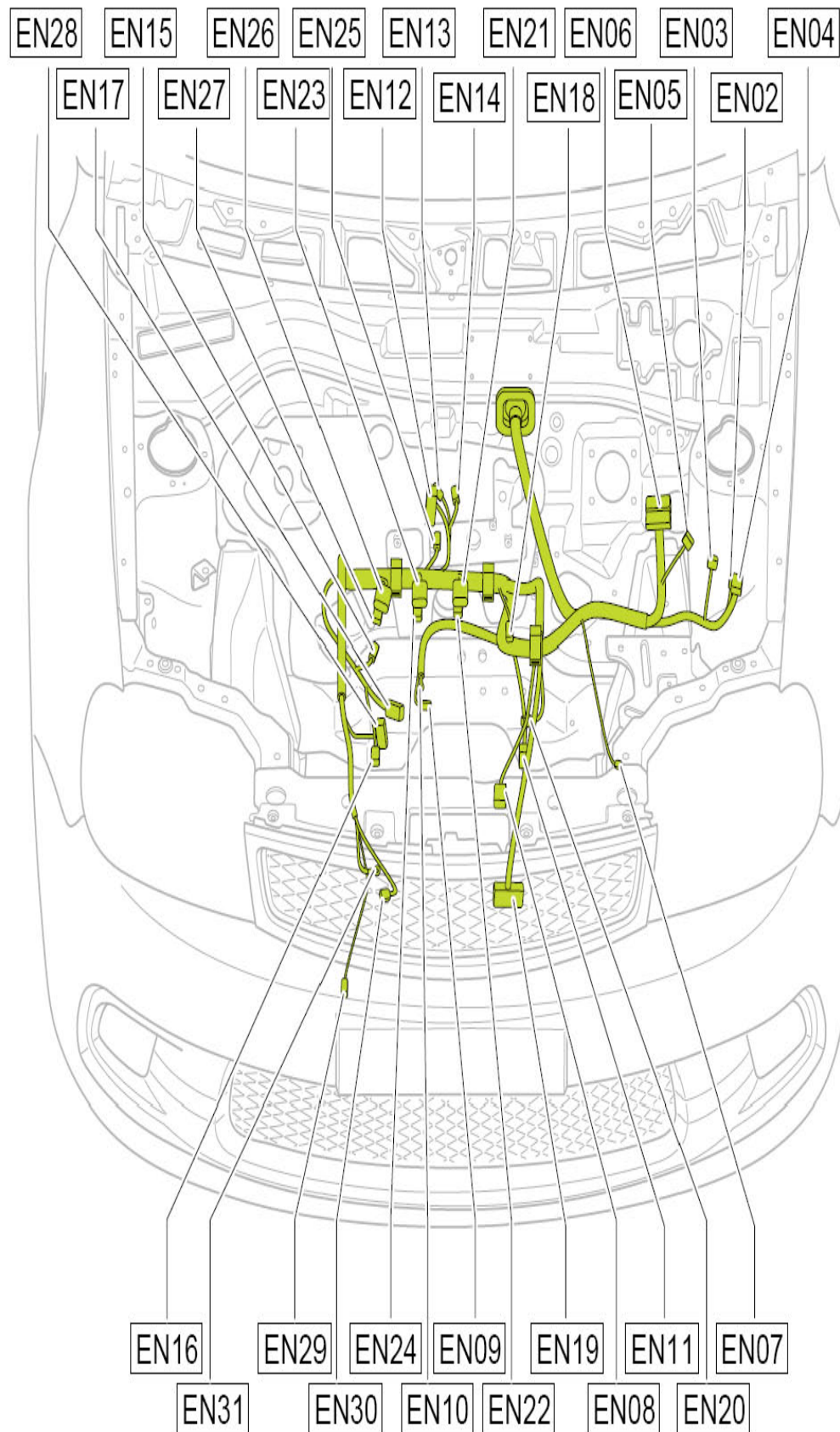
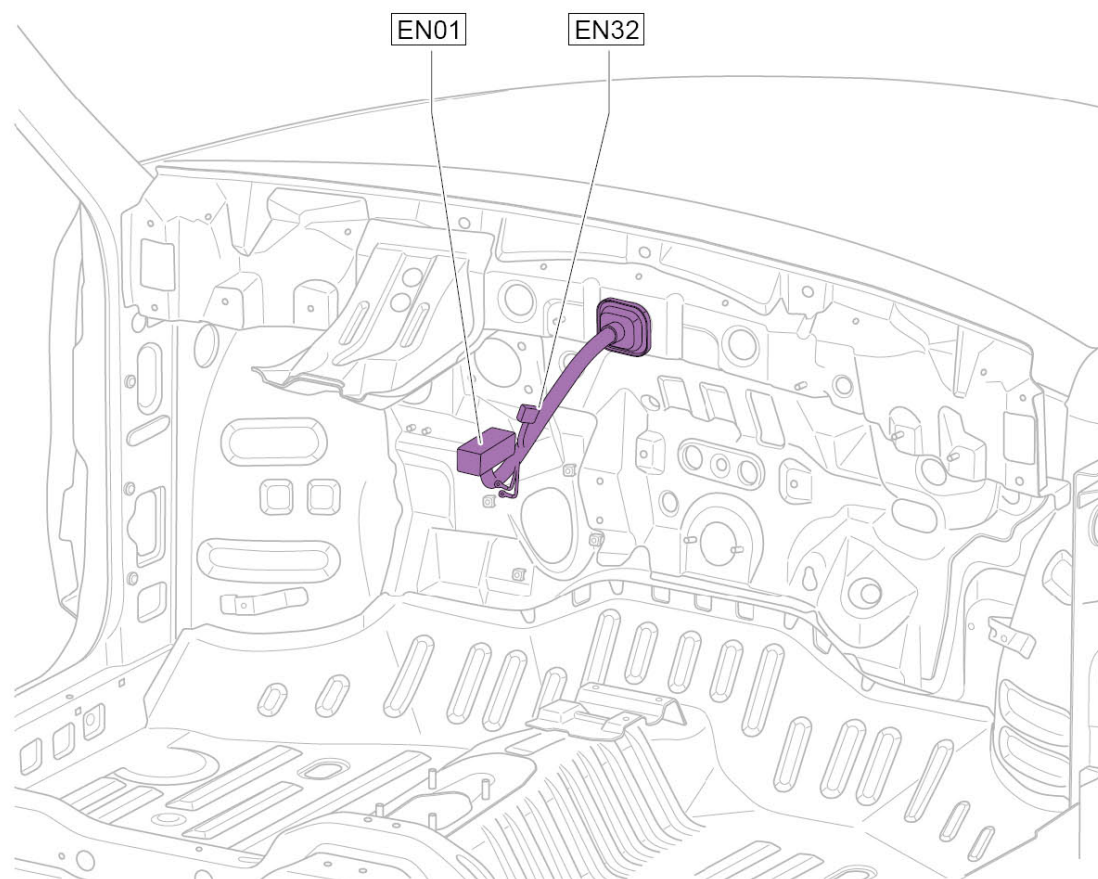


## 5.6 发动机线束(JL3G10A)

发动机线束布置图 (JL3G10A)



发动机线束布置图（JL3G10A，续）



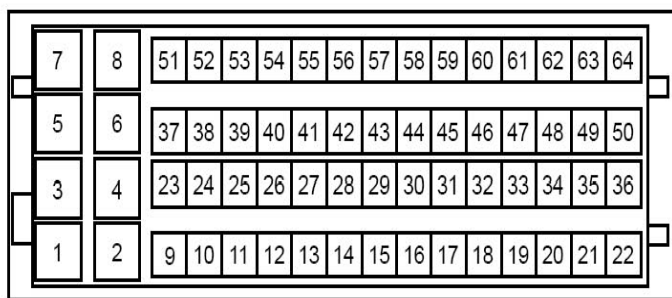
线束连接器	名称	线束连接器	名称
EN01	发动机控制模块线束连接器	EN17	爆震传感器线束连接器
EN02	接室内保险丝盒G线束连接器	EN18	相位传感器线束连接器
EN03	保险丝盒接线柱线束连接器	EN19	后氧传感器线束连接器
EN04	接室内保险丝盒A线束连接器	EN20	水温传感器线束连接器
EN05	蓄电池正极线束连接器	EN21	3缸点火线圈线束连接器
EN06	熔断器盒线束连接器	EN22	3缸喷油嘴线束连接器
EN07	倒车灯开关线束连接器	EN23	2缸点火线圈线束连接器
EN08	转速传感器线束连接器	EN24	2缸喷油嘴线束连接器
EN09	起动线圈线束连接器	EN25	怠速步进电机线束连接器
EN10	起动机线束连接	EN26	1缸点火线圈线束

	器		连接器
EN11	车速传感器线束连接器	EN27	1缸喷油嘴线束连接器
EN12	节气门位置传感器线束连接器	EN28	前氧传感器线束连接器
EN13	进气压力温度传感器线束连接器	EN29	压缩机线束连接器
EN14	碳罐电磁阀线束连接器	EN30	发电机调节器线束连接器
EN15	VCT电磁阀传感器线束连接器	EN31	发电机线束连接器
EN16	机油压力开关线束连接器	EN32	接仪表线束A线束连接器

LAUNCH

发动机线束连接器端子图 (3G10A)

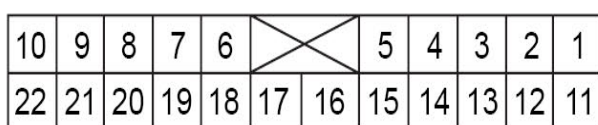
发动机控制模块线束连接器 EN01



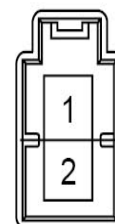
保险丝盒接线柱线束连接器 EN03



接保险丝盒G线束连接器 EN02



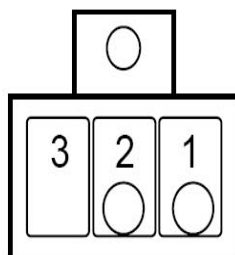
室内保险丝盒A线束连接器 EN04



蓄电池正极线束连接器 EN05



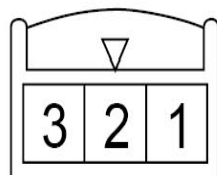
熔断器盒线束连接器 EN06



倒车灯开关线束连接器 EN07



转速传感器线束连接器 EN08



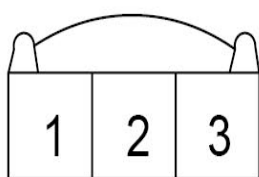
起动线圈线束连接器 EN09



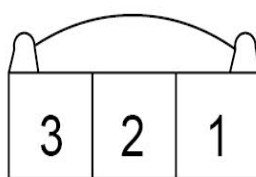
起动机线束连接器 EN10



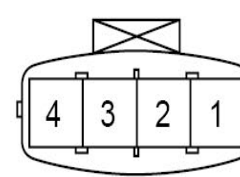
车速传感器线束连接器 EN11



节气门位置传感器线束连接器 EN12




进气压力温度传感器线束连接器 EN13



发动机线束连接器端子图 (3G10A, 续1)


碳罐电磁阀线束连接器 EN14



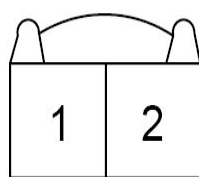
VCT电磁阀传感器线束连接器 EN15



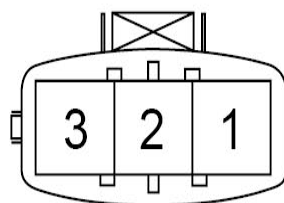
机油压力传感器线束连接器 EN16



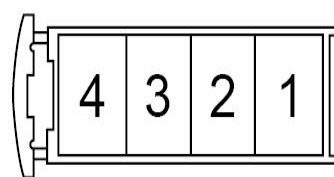
爆震传感器线束连接器 EN17




相位传感器线束连接器 EN18




后氧传感器线束连接器 EN19



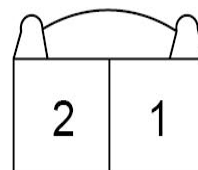
水温传感器线束连接器 EN20




3缸点火线圈线束连接器 EN21



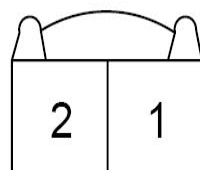
3缸喷油嘴线束连接器 EN22



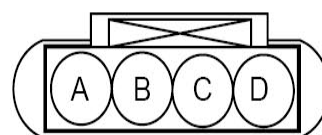
2缸点火线圈线束连接器 EN23




2缸喷油嘴线束连接器 EN24



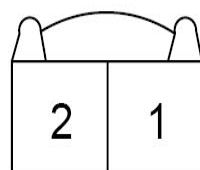
怠速步进电机线束连接器 EN25



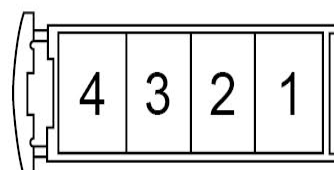
1缸点火线圈线束连接器 EN26



1缸喷油嘴线束连接器 EN27



前氧传感器线束连接器 EN28

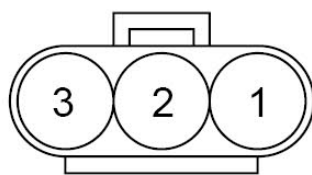


发动机线束连接器端子图 (3G10A, 续2)

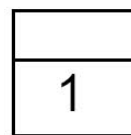
压缩机线束连接器 EN29



发电机调节器线束连接器 EN30



发电机线束连接器 EN31



接仪表线束A线束连接器 EN32

9	10	11		12	13	14	15		16	17	18						
1	2	3	4	X				5	6	7	8						

LAUNCH