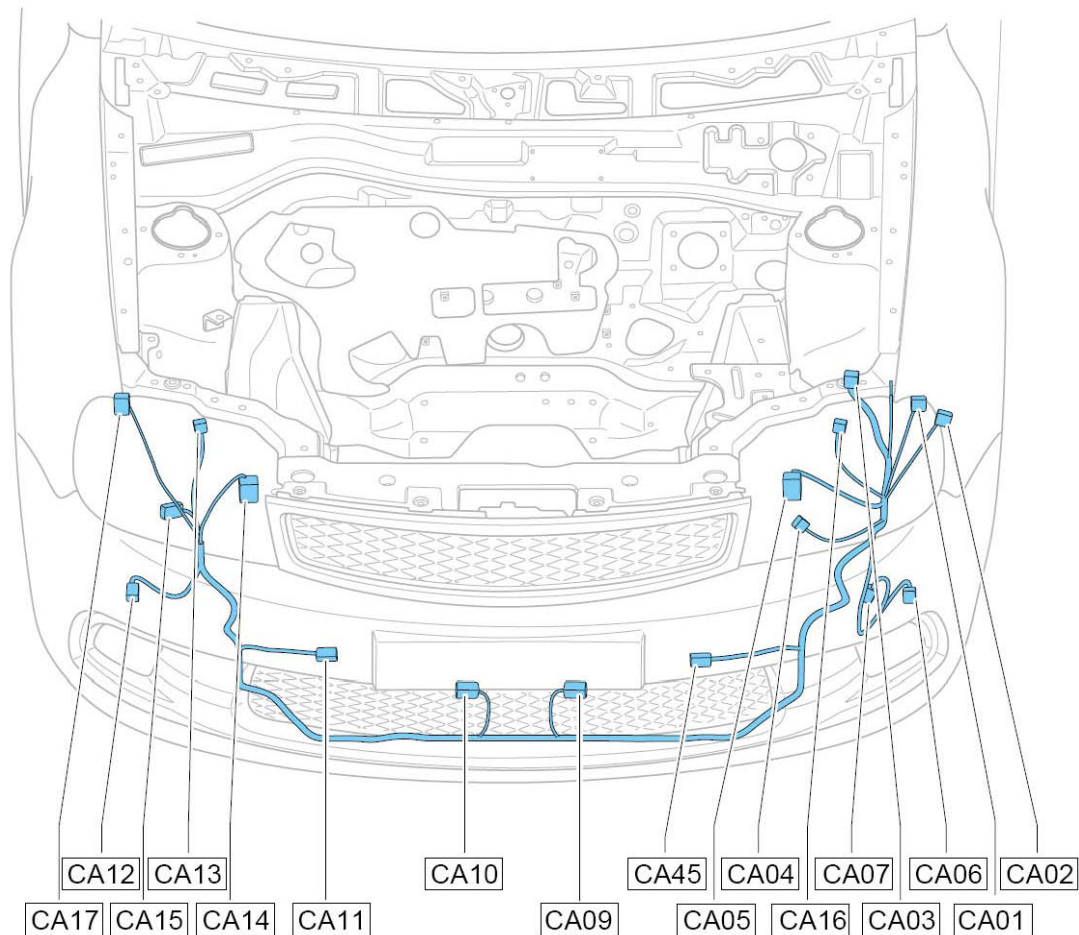


5. 线束及其连接器布置

5.1 发动机舱线

发动机舱线束布置图

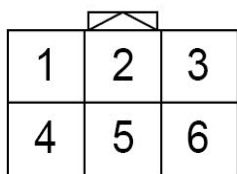


线束连接器	名称	线束连接器	名称
CA01	中央配电盒M线束连接器	CA10	右喇叭线束连接器
CA02	中央配电盒E线束连接器	CA11	右冷却风扇线束连接器
CA03	中央配电盒P线束连接器	CA12	右前雾灯线束连接器
CA04	左调节电机线束连接器	CA13	右调节电机线束连接器
CA05	左前组合灯线束连接器	CA14	右前组合灯线束连接器
CA06	左前雾灯线束连接器	CA15	空调压力开关线束连接器
CA07	喷水电机线束连接器	CA16	左前转向灯线束连接器

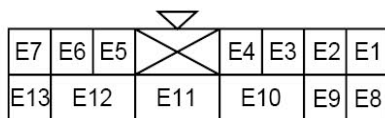
CA08	左冷却风扇线束连接器	CA17	右前转向灯线束连接器
CA09	左喇叭线束连接器		

发动机舱线束连接器端子图

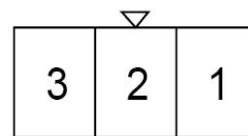
中央配电盒M线束连接器 CA01



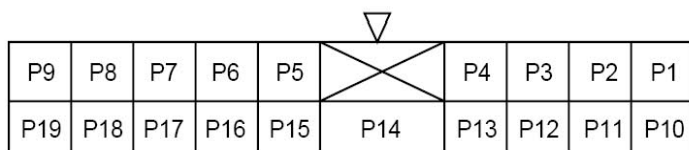
中央配电盒E线束连接器 CA02



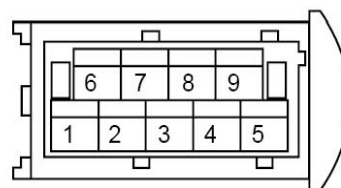
左调节电机线束连接器 CA04



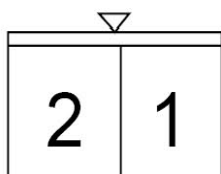
中央配电盒P线束连接器 CA03



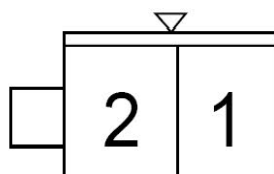
左前组合灯线束连接器 CA05



左前雾灯线束连接器 CA06



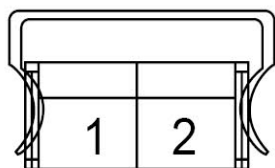
喷水电机线束连接器 CA07



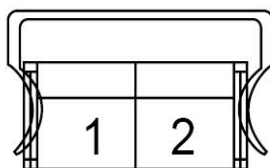
左冷却风扇线束连接器 CA08



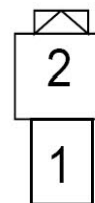
左喇叭线束连接器 CA09



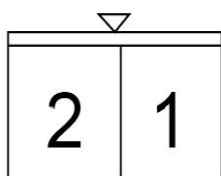
右喇叭线束连接器 CA10



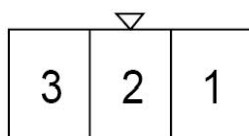
右冷却风扇线束连接器 CA11



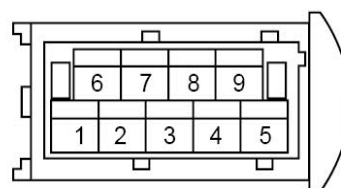
右前雾灯线束连接器 CA12



右调节电机线束连接器 CA13



右前组合灯线束连接器 CA14

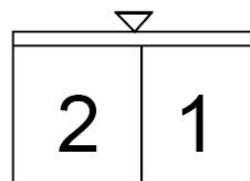
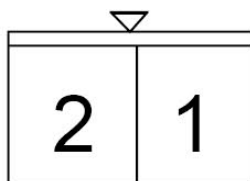
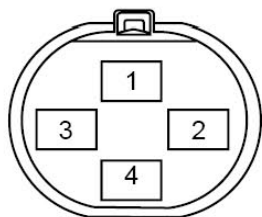


发动机舱线束连接器端子图（续1）

空调压力开关线束连接器 CA15

左前转向灯线束连接器 CA16

右前转向灯线束连接器 CA17



LAUNCH