

11. 排放、加注和检查齿轮油

所需要的专用工具和维修设备

- ◆ 扭矩扳手(5 - 50 Nm)



- ◆ 收集盘



排放齿轮油

- 1). 拆下隔音垫。
- 2). 将收集盘置于变速箱下。
- 3). 缓慢旋出变速箱放油螺塞(图中箭头所示)。

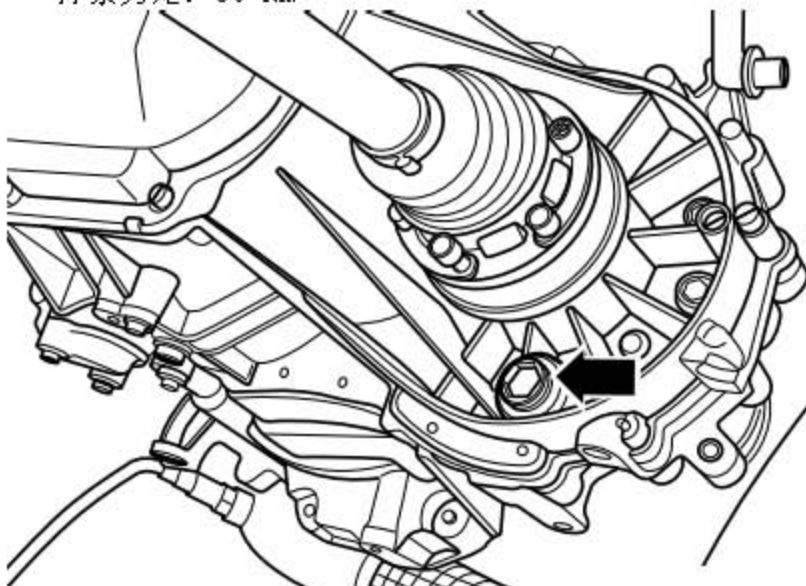
提示

注意废弃物处理。

加注齿轮油

- 1). 按规定力矩拧紧变速箱放油螺塞。

拧紧力矩：30 Nm



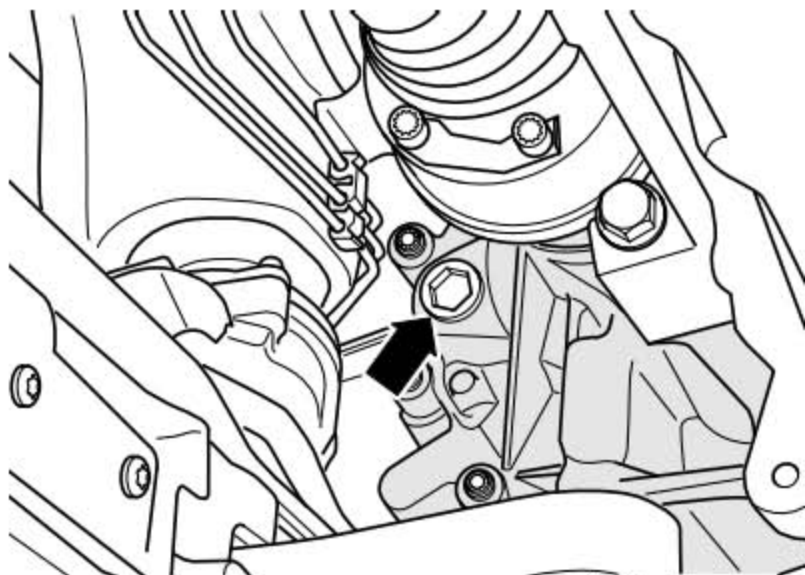
2). 拧下加油螺塞(图中箭头所示)。

提示

加油至加油口下边缘。

3). 拧紧加油螺塞(图中箭头所示)。

拧紧力矩: 30 Nm



检查齿轮油

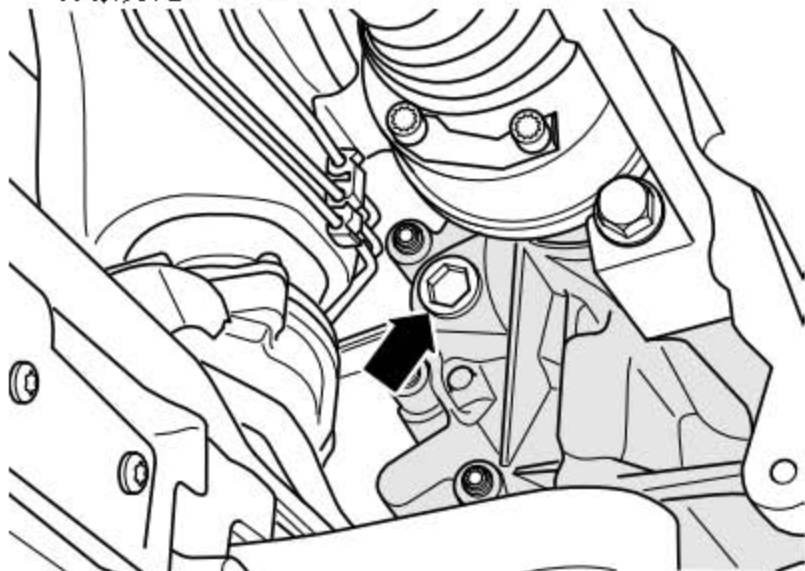
1). 起动发动机, 挂挡, 让变速箱运行 2 分钟。

2). 关闭发动机, 拆下加油螺塞(图中箭头所示)。

3). 再次加油至加油口下边缘。

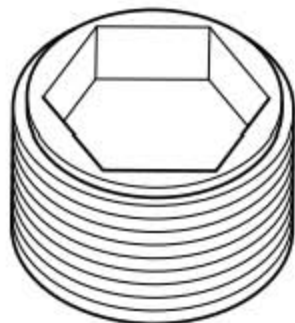
4). 将加油螺塞(图中箭头所示)拧紧至规定力矩。

拧紧力矩: 30 Nm



加油和放油螺塞的规格

- 1). 内多齿为 30 Nm 的加油和放油螺塞。
- 2). 安装隔音垫。



LAUNCH