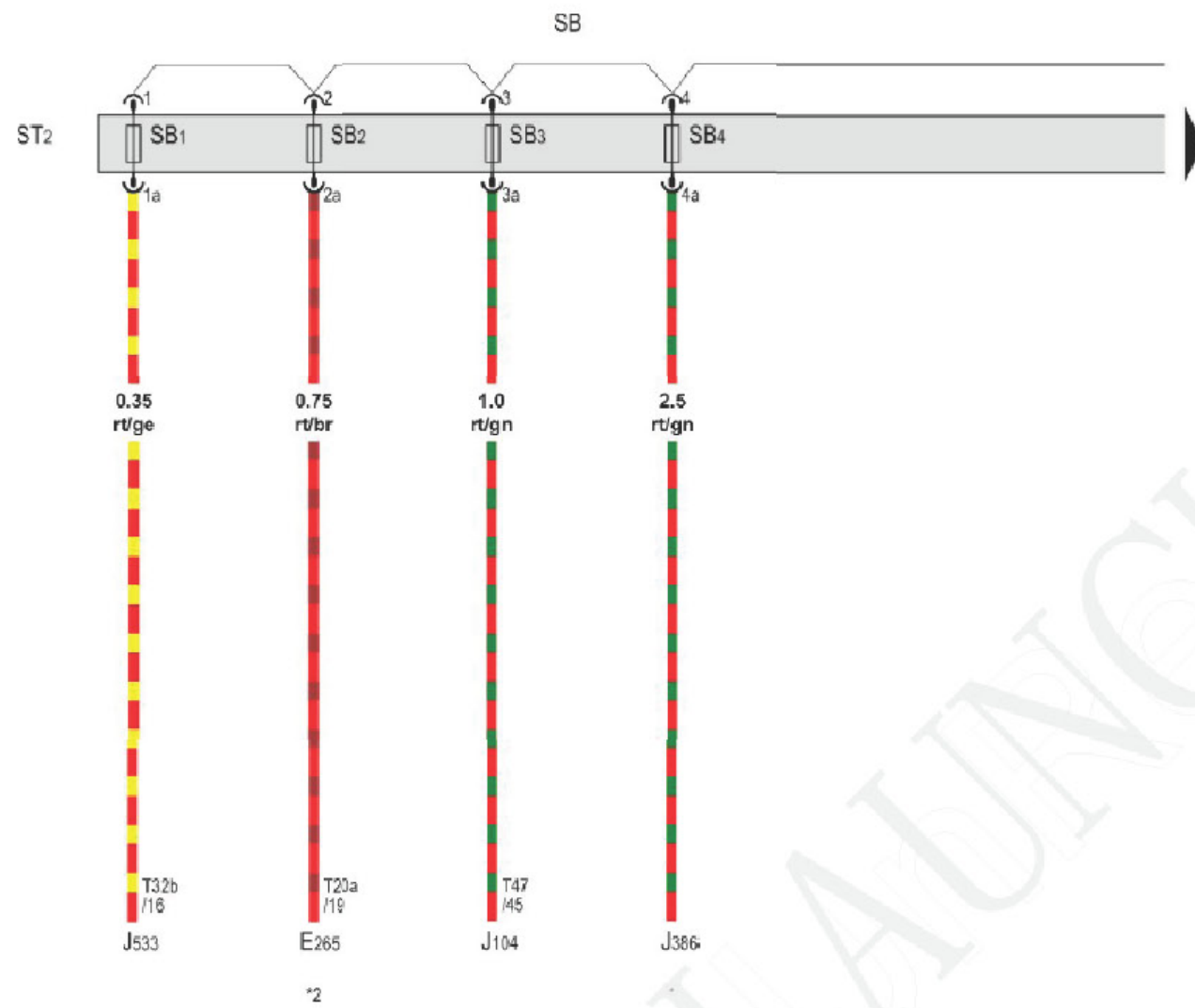


保险丝座 B, 保险丝架 1

- J792 - 主动转向系统控制单元
- SA3 - 保险丝架 A 上的保险丝 3
- SA12 - 保险丝架 A 上的保险丝 12
- SA13 - 保险丝架 A 上的保险丝 13
- SB - 保险丝座 B
- ST1 - 保险丝架 1, 黑色
- SB12 - 保险丝架 B 上的保险丝 12
- SB13 - 保险丝架 B 上的保险丝 13
- SB14 - 保险丝架 B 上的保险丝 14
- SB15 - 保险丝架 B 上的保险丝 15
- SB16 - 保险丝架 B 上的保险丝 16
- T8m - 8 芯插头连接
- T17a - 17 芯插头连接, 排水槽电控箱左侧接线站
- T17g - 17 芯插头连接, 接线站内, 左侧 A 柱
- T17h - 17 芯插头连接, 接线站内, 左侧 A 柱
- D51 - 正极连接 1 (15), 在发动机舱导线束中
- * - 见发动机所适用的电路图

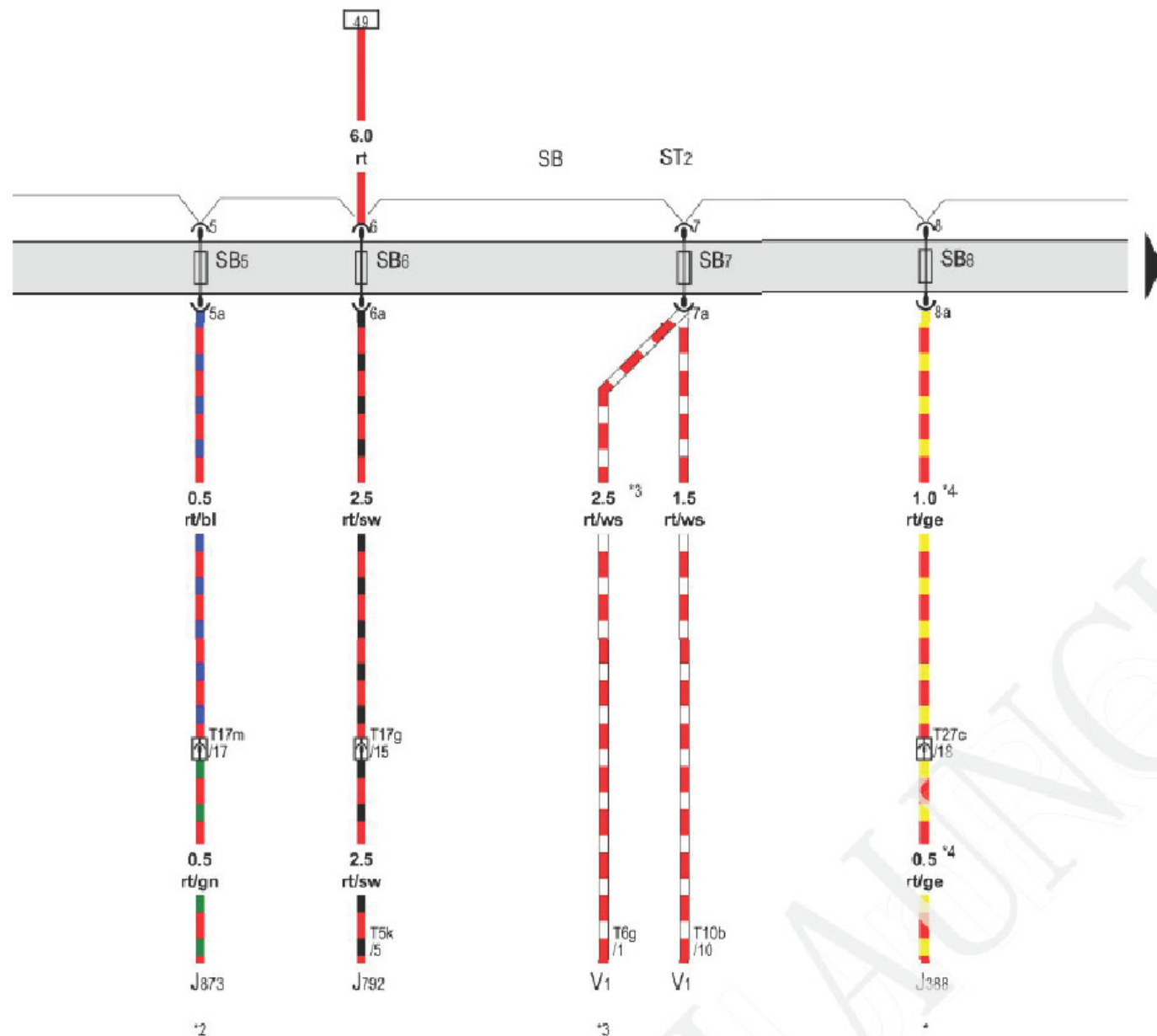
- ws = 白色
- sw = 黑色
- ro = 红色
- rt = 红色
- br = 褐色
- gn = 绿色
- bl = 蓝色
- gr = 灰色
- li = 淡紫色
- vi = 淡紫色
- ge = 黄色
- or = 橘黄色
- rs = 粉红色



保险丝座 B, 保险丝架 2

- E265 - 后部空调操作和显示单元
- J104 - ABS 控制单元
- J386 - 驾驶员侧车门控制单元
- J533 - 数据总线诊断接口
- SB - 保险丝座 B
- SB1 - 保险丝架 B 上的保险丝 1
- SB2 - 保险丝架 B 上的保险丝 2
- ST2 - 保险丝架 2, 棕色
- SB3 - 保险丝架 B 上的保险丝 3
- SB4 - 保险丝架 B 上的保险丝 4
- T20a - 20 芯插头连接
- T32b - 32 芯插头连接
- T47 - 47 芯插头连接
- * - 见便捷系统所适用的电路图
- *2 - 自动空调, 舒适型 Climatronic 自动空调

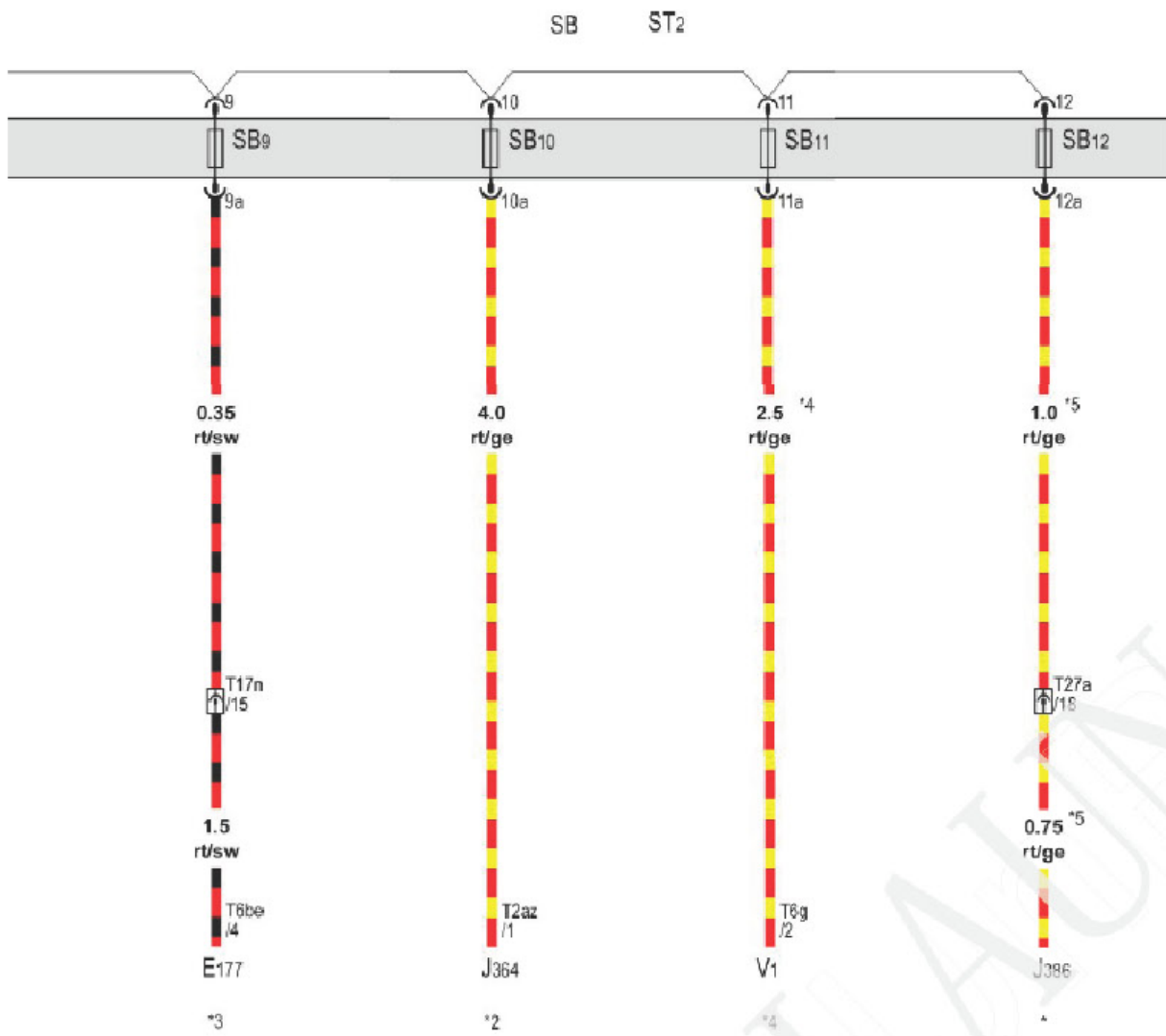
- ws = 白色
- sw = 黑色
- ro = 红色
- rt = 红色
- br = 褐色
- gn = 绿色
- bl = 蓝色
- gr = 灰色
- li = 淡紫色
- vi = 淡紫色
- ge = 黄色
- or = 橘黄色
- rs = 粉红色



保险丝座 B, 保险丝架 2

- J388 - 左后车门控制单元
- J792 - 主动转向系统控制单元
- J873 - 驾驶员侧前部多仿形座椅控制单元
- SB - 保险丝座 B
- ST2 - 保险丝架 2, 棕色
- SB5 - 保险丝架 B 上的保险丝 5
- SB6 - 保险丝架 B 上的保险丝 6
- SB7 - 保险丝架 B 上的保险丝 7
- SB8 - 保险丝架 B 上的保险丝 8
- T5k - 5 芯插头连接
- T6g - 6 芯插头连接
- T10b - 10 芯插头连接
- T17g - 17 芯插头连接, 接线站内, 左侧 A 柱
- T17m - 17 芯插头连接, 左前座椅的连接位置中
- T27c - 27 芯插头连接, 左侧 B 柱上
- V1 - 滑动天窗电机
- * - 见便捷系统所适用的电路图
- *2 - 见座椅调节所适用的电路图
- *3 - 旅行车
- *4 - 截至 2011 年 5 月

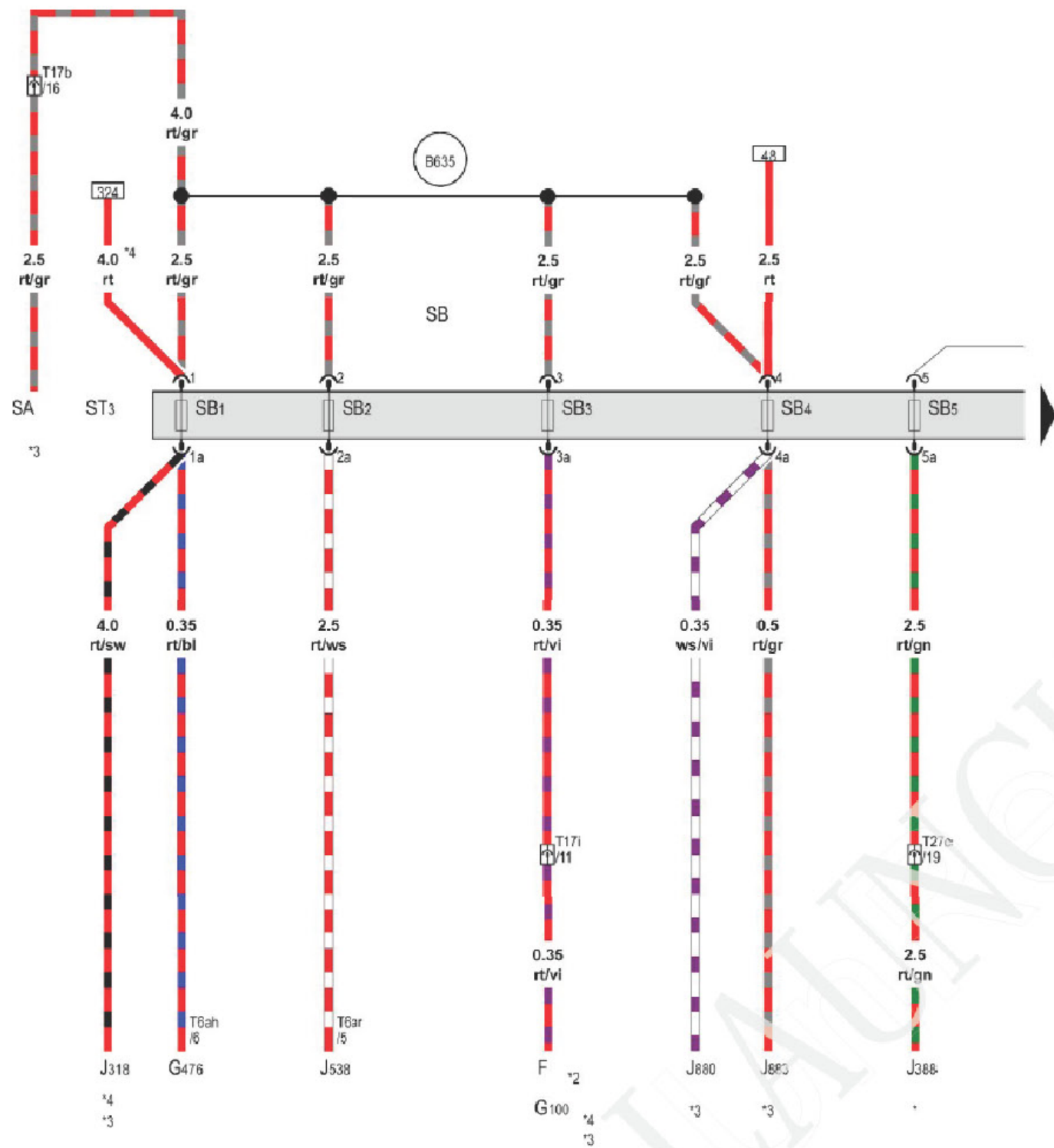
- ws = 白色
- sw = 黑色
- ro = 红色
- rt = 红色
- br = 褐色
- gn = 绿色
- bl = 蓝色
- gr = 灰色
- li = 淡紫色
- vi = 淡紫色
- ge = 黄色
- or = 橘黄色
- rs = 粉红色



保险丝座 B, 保险丝架 2

- E177 - 副驾驶员腰部支撑调节开关
- J364 - 辅助加热装置控制单元
- J386 - 驾驶员侧车门控制单元
- SB - 保险丝座 B
- ST2 - 保险丝架 2, 棕色
- SB9 - 保险丝架 B 上的保险丝 9
- SB10 - 保险丝架 B 上的保险丝 10
- SB11 - 保险丝架 B 上的保险丝 11
- SB12 - 保险丝架 B 上的保险丝 12
- T2az - 2 芯插头连接
- T6be - 6 芯插头连接
- T6g - 6 芯插头连接
- T17n - 17 芯插头连接, 右前座椅的连接位置中
- T27a - 27 芯插头连接, 左侧 A 柱上
- V1 - 滑动天窗电机
- * - 见便捷系统所适用的电路图
- *2 - 仅适用于带驻车暖风的车辆
- *3 - 仅适用于带腰部支撑调节功能的车辆
- *4 - 旅行车
- *5 - 截至 2011 年 5 月

- ws = 白色
- sw = 黑色
- ro = 红色
- rt = 红色
- br = 褐色
- gn = 绿色
- bl = 蓝色
- gr = 灰色
- li = 淡紫色
- vi = 淡紫色
- ge = 黄色
- or = 橘黄色
- rs = 粉红色



保险丝座 B, 保险丝架 3

- F - 制动信号灯开关
- G100 - 制动踏板位置传感器
- G476 - 离合器位置传感器
- J318 - 真空泵继电器
- J388 - 左后车门控制单元
- J538 - 燃油泵控制单元
- J880 - 还原剂计量系统控制单元
- J883 - 废气风门控制单元
- SA - 保险丝座 A
- SB - 保险丝座 B
- SB1 - 保险丝架 B 上的保险丝 1
- SB2 - 保险丝架 B 上的保险丝 2
- SB3 - 保险丝架 B 上的保险丝 3
- ST3 - 保险丝架 3, 红色
- SB4 - 保险丝架 B 上的保险丝 4
- SB5 - 保险丝架 B 上的保险丝 5
- T6ah - 6 芯插头连接
- T6ar - 6 芯插头连接
- T17b - 17 芯插头连接, 排水槽电控箱
- T17i - 17 芯插头连接, 接线站内, 左侧
- T27c - 27 芯插头连接, 左侧 B 柱上
- B635 - 正极连接 3 (87), 在主导线
- * - 见便捷系统所适用的电路图
- *2 - 见基本装备所适用的电路图
- *3 - 见发动机所适用的电路图
- *4 - 仅适用于带混合动力驱动的车辆