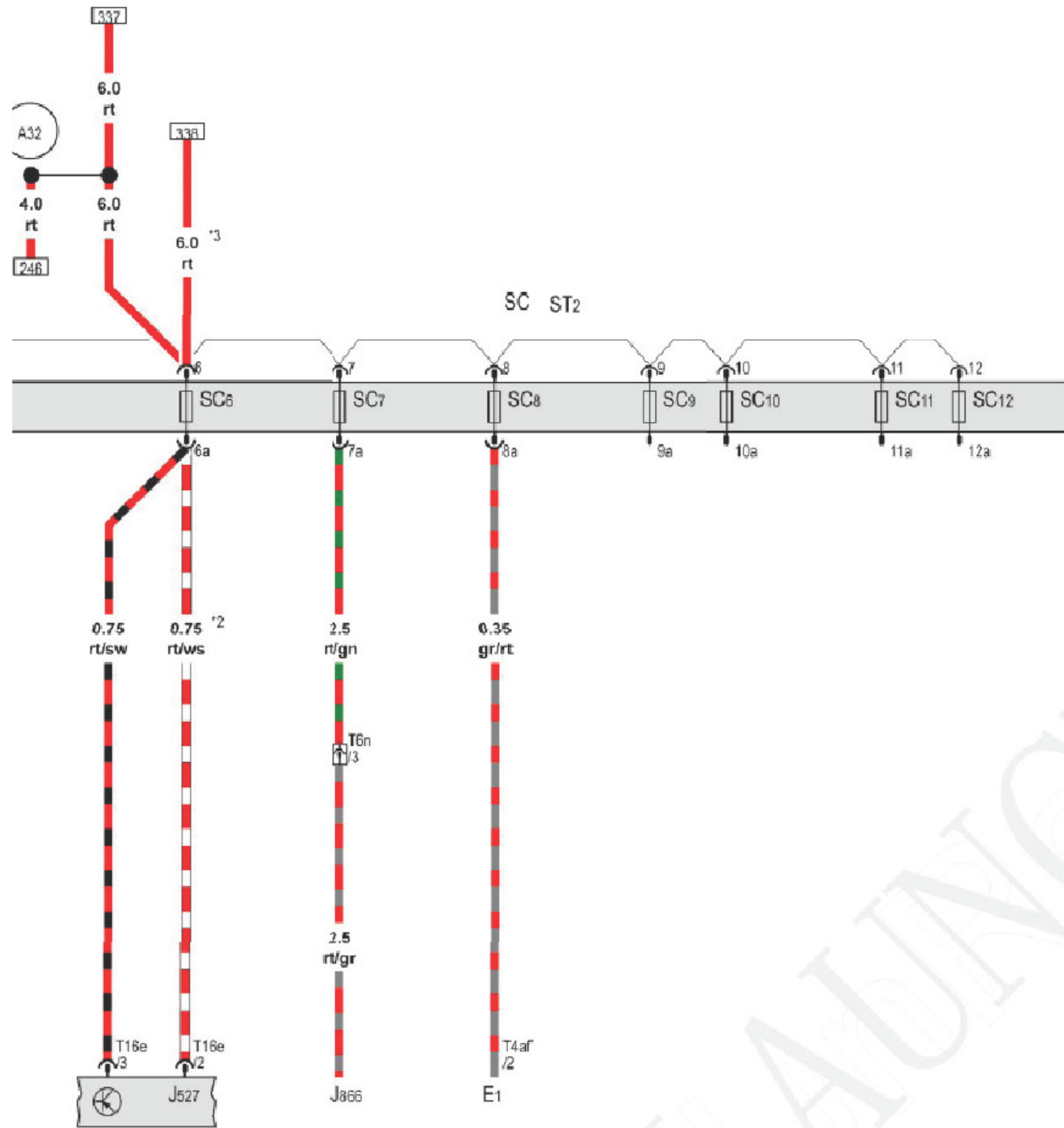


- ws = 白色
- sw = 黑色
- ro = 红色
- rt = 红色
- br = 褐色
- gn = 绿色
- bl = 蓝色
- gr = 灰色
- li = 淡紫色
- vi = 淡紫色
- ge = 黄色
- or = 橘黄色
- rs = 粉红色

保险丝座 C, 保险丝架 2

- D2 - 防盗锁止系统识读线圈
- J126 - 新鲜空气鼓风机控制单元
- J255 - Climatronic 控制单元
- J764 - 电子转向柱锁止装置控制单元
- SC - 保险丝座 C, 左侧仪表板的保险丝座
- SC1 - 保险丝架 C 上的保险丝 1
- SC2 - 保险丝架 C 上的保险丝 2
- ST2 - 保险丝架 2, 棕色
- SC3 - 保险丝架 C 上的保险丝 3
- SC4 - 保险丝架 C 上的保险丝 4
- SC5 - 保险丝架 C 上的保险丝 5
- T4am - 4 芯插头连接
- T4cb - 4 芯插头连接
- T6p - 6 芯插头连接
- T16 - 16 芯插头连接
- T20c - 20 芯插头连接
- * - 诊断接口

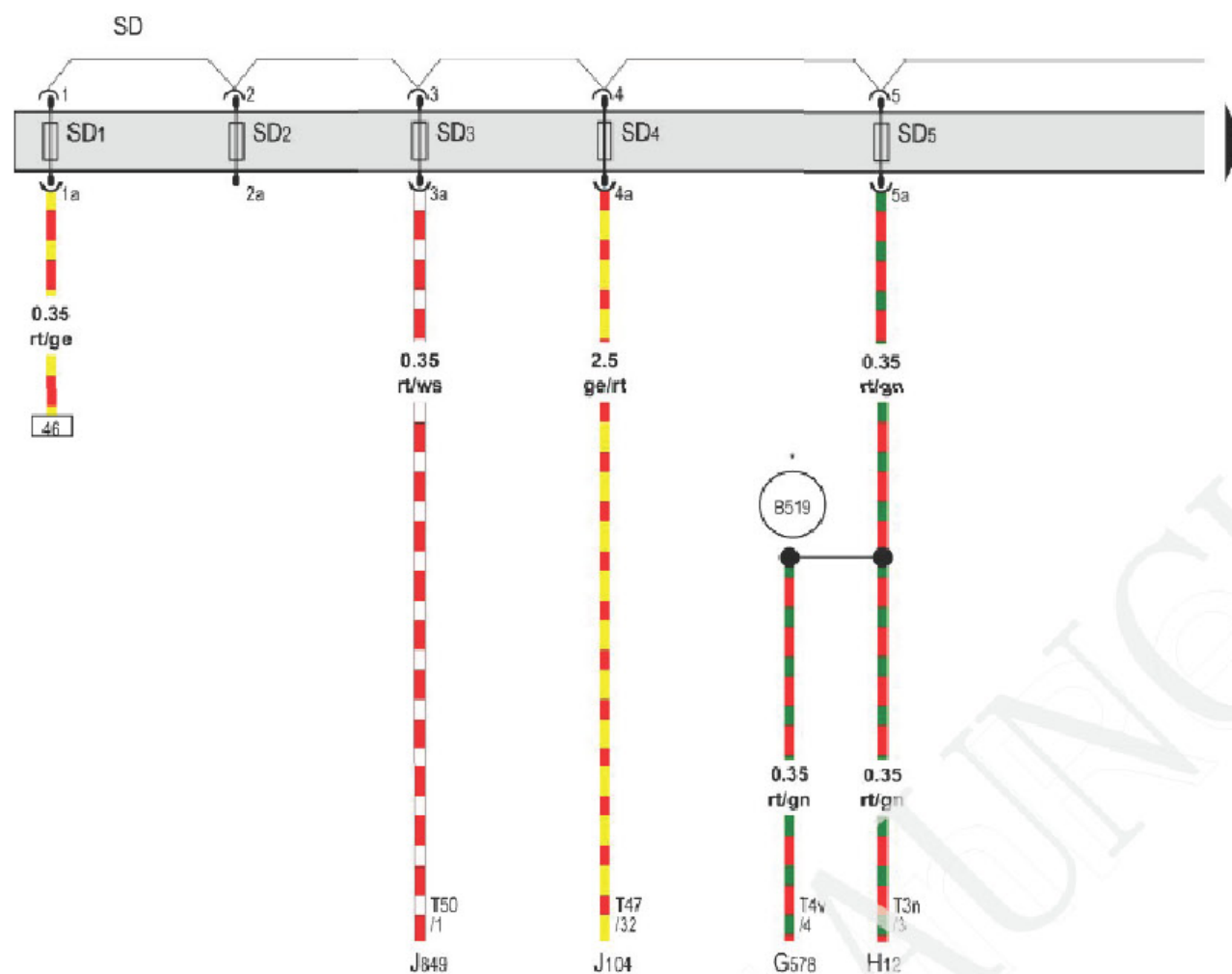


保险丝座 C, 保险丝架 2

- E1 - 车灯开关
- J527 - 转向柱电子装置控制单元
- J866 - 可电动调节转向柱控制单元
- SC - 保险丝座 C, 左侧仪表板的保险丝座
- ST2 - 保险丝架 2, 棕色
- SC6 - 保险丝架 C 上的保险丝 6
- SC7 - 保险丝架 C 上的保险丝 7
- SC8 - 保险丝架 C 上的保险丝 8
- SC9 - 保险丝架 C 上的保险丝 9
- SC10 - 保险丝架 C 上的保险丝 10
- SC11 - 保险丝架 C 上的保险丝 11
- SC12 - 保险丝架 C 上的保险丝 12
- T4af - 4 芯插头连接
- T6n - 6 芯插头连接, 转向柱饰板之后
- T16e - 16 芯插头连接
- A32 - 正极连接 (30), 在仪表板导线束中

- ws = 白色
- sw = 黑色
- ro = 红色
- rt = 红色
- br = 褐色
- gn = 绿色
- bl = 蓝色
- gr = 灰色
- li = 淡紫色
- vi = 淡紫色
- ge = 黄色
- or = 橘黄色
- rs = 粉红色

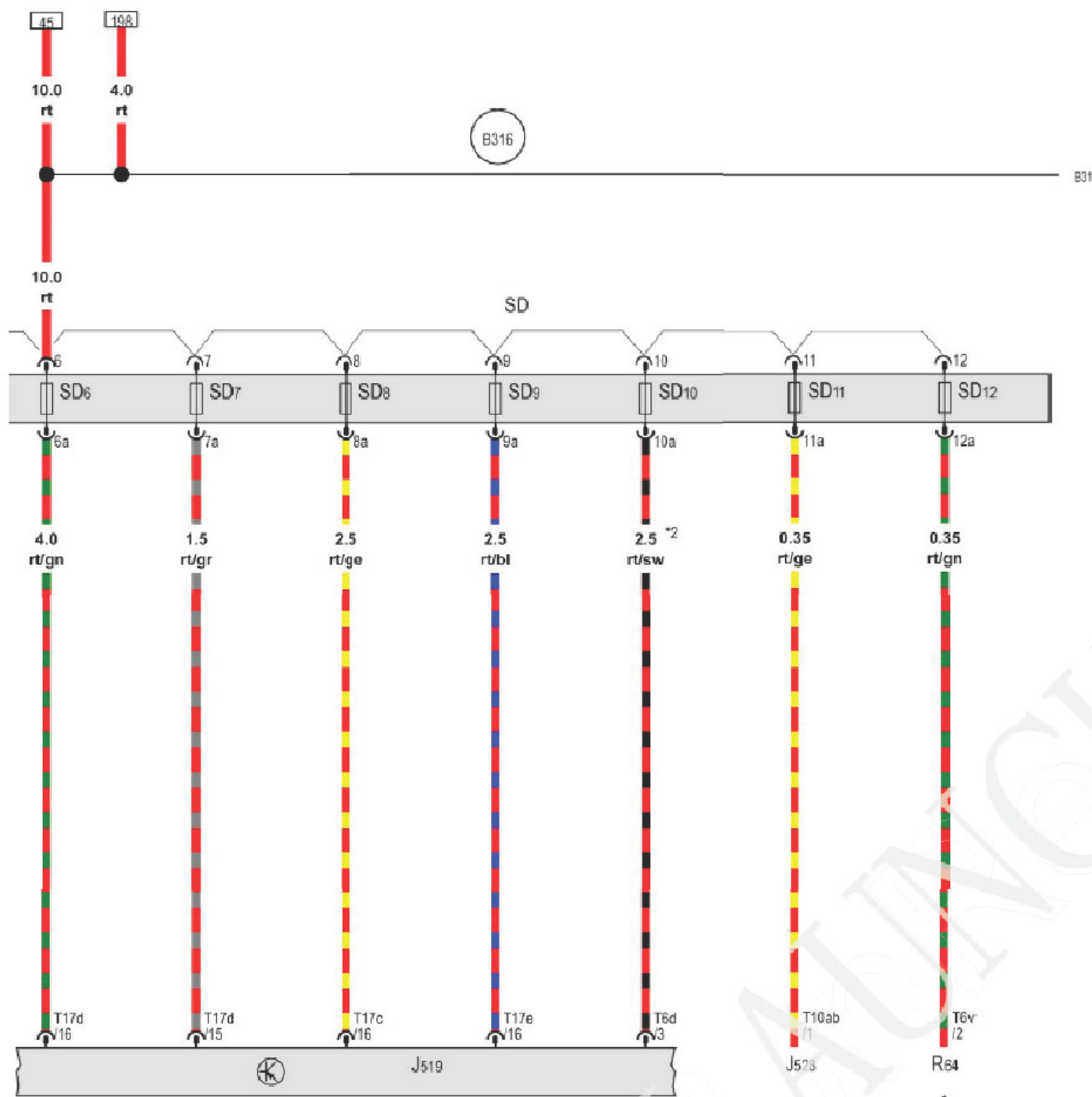
- * - 见适用的电路图
- *2 - 仅适用于带可加热式方向盘的车辆
- *3 - 仅适用于带自动起停系统的车辆



保险丝座 D

- G578 - 防盗装置传感器
- H12 - 警报喇叭
- J104 - ABS 控制单元
- J849 - 传感器电子装置控制单元
- SD - 保险丝座 D, 车载电网控制单元附近
- SD1 - 保险丝架 D 上的保险丝 1
- SD2 - 保险丝架 D 上的保险丝 2
- SD3 - 保险丝架 D 上的保险丝 3
- SD4 - 保险丝架 D 上的保险丝 4
- SD5 - 保险丝架 D 上的保险丝 5
- T3n - 3 芯插头连接
- T4v - 4 芯插头连接
- T47 - 47 芯插头连接
- T50 - 50 芯插头连接
- B519 - 连接 (30a, ZV/DWA/IR), 在主导线束中
- * - 仅适用于带车内监控的车辆

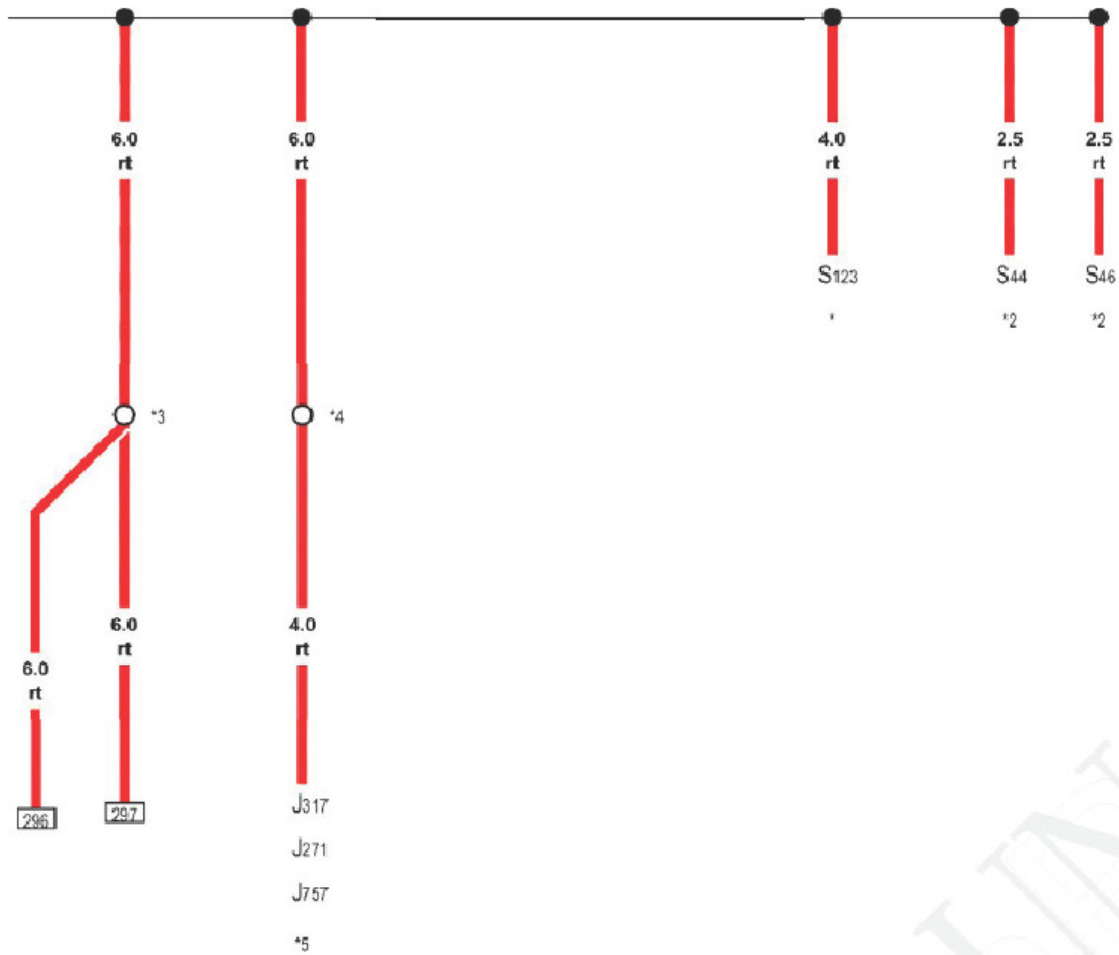
- ws = 白色
- sw = 黑色
- ro = 红色
- rt = 红色
- br = 褐色
- gn = 绿色
- bl = 蓝色
- gr = 灰色
- li = 淡紫色
- vi = 淡紫色
- ge = 黄色
- or = 橘黄色
- rs = 粉红色



ws = 白色
 sw = 黑色
 ro = 红色
 rt = 红色
 br = 褐色
 gn = 绿色
 bl = 蓝色
 gr = 灰色
 li = 淡紫色
 vi = 淡紫色
 ge = 黄色
 or = 橘黄色
 rs = 粉红色

- 保险丝座 D, 正极连接 2 (30a), 在主导线束中
- J519 - 车载电网控制单元
- J528 - 天窗电子装置控制单元
- R64 - 驻车暖风无线电接收器
- SD - 保险丝座 D, 车载电网控制单元附近
- SD6 - 保险丝架 D 上的保险丝 6
- SD7 - 保险丝架 D 上的保险丝 7
- SD8 - 保险丝架 D 上的保险丝 8
- SD9 - 保险丝架 D 上的保险丝 9
- SD10 - 保险丝架 D 上的保险丝 10
- SD11 - 保险丝架 D 上的保险丝 11
- SD12 - 保险丝架 D 上的保险丝 12
- T6d - 6 芯插头连接
- T6v - 6 芯插头连接
- T10ab - 10 芯插头连接
- T17c - 17 芯插头连接
- T17d - 17 芯插头连接
- T17e - 17 芯插头连接
- B316 - 正极连接 2 (30a), 在主导线束中

* - 仅适用于带驻车暖风的车辆
 *2 - 仅适用于带座椅加热的车辆



正极连接 2 (30a), 在主导线束中

- J271 - 主继电器
- J317 - 端子 30 供电继电器
- J757 - 发动机部件供电继电器
- S44 - 驾驶员座椅调节装置的热敏保险丝 1, 接线站内, 左侧 A 柱
- S46 - 副驾驶员座椅调整装置的热敏保险丝 1, 接线站内, 左侧 A 柱
- S123 - ABS 控制单元的保险丝 1
- B316 - 正极连接 2 (30a), 在主导线束中

- * - 见 ABS 所适用的电路图
- *2 - 见座椅调节所适用的电路图
- *3 - 左侧仪表板下方的继电器托架
- *4 - 排水槽电控箱内的螺栓连接
- *5 - 见发动机所适用的电路图

- ws = 白色
- sw = 黑色
- ro = 红色
- rt = 红色
- br = 褐色
- gn = 绿色
- bl = 蓝色
- gr = 灰色
- li = 淡紫色
- vi = 淡紫色
- ge = 黄色
- or = 橘黄色
- rs = 粉红色