

1.2 线路颜色和线路标注

线路颜色含义:

B: 黑色 P: 粉红色
 W: 白色 Br: 棕色
 R: 红色 Gr: 灰色
 G: 绿色 O: 橙色
 L: 蓝色 Y: 黄色
 V: 紫色 Lg: 浅绿色

线路标注含义:

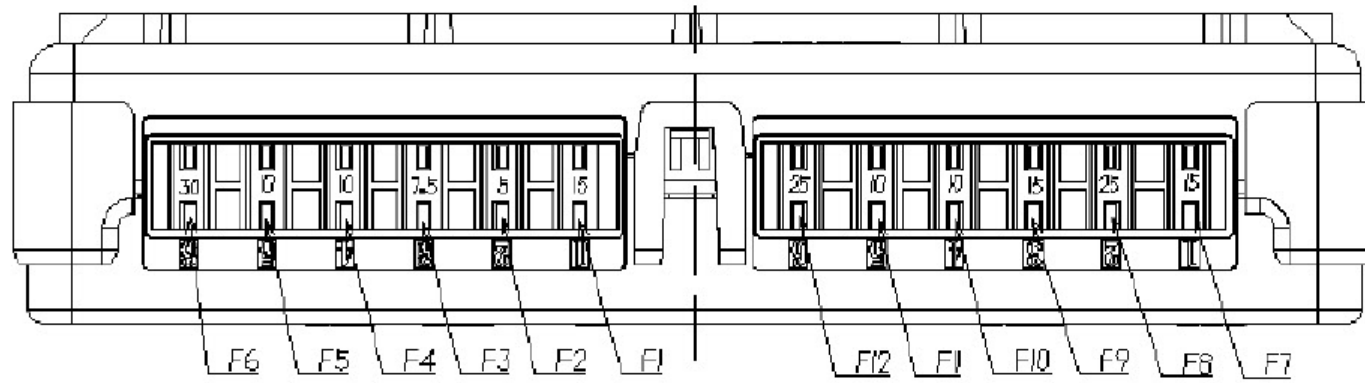
0.5 R Y
 └──┬──┘ 副颜色
 └──┘ 主颜色
 └──┬──┘ 导线横截面积，单位：平方毫米

1.3 保险丝定义

1). 保险丝和继电器编号


前仓保险丝和继电器盒中的保险丝用“FB+数字”或“SB+数字”来表示；前仓保险丝和继电器盒中的继电器用“R+数字”来表示；仪表保险丝盒中的保险丝用“IP 数字”来表示。IP 3 10A 表示：仪表保险丝盒第 3 号保险 10A。

2). 前 BCM 的保险说明。

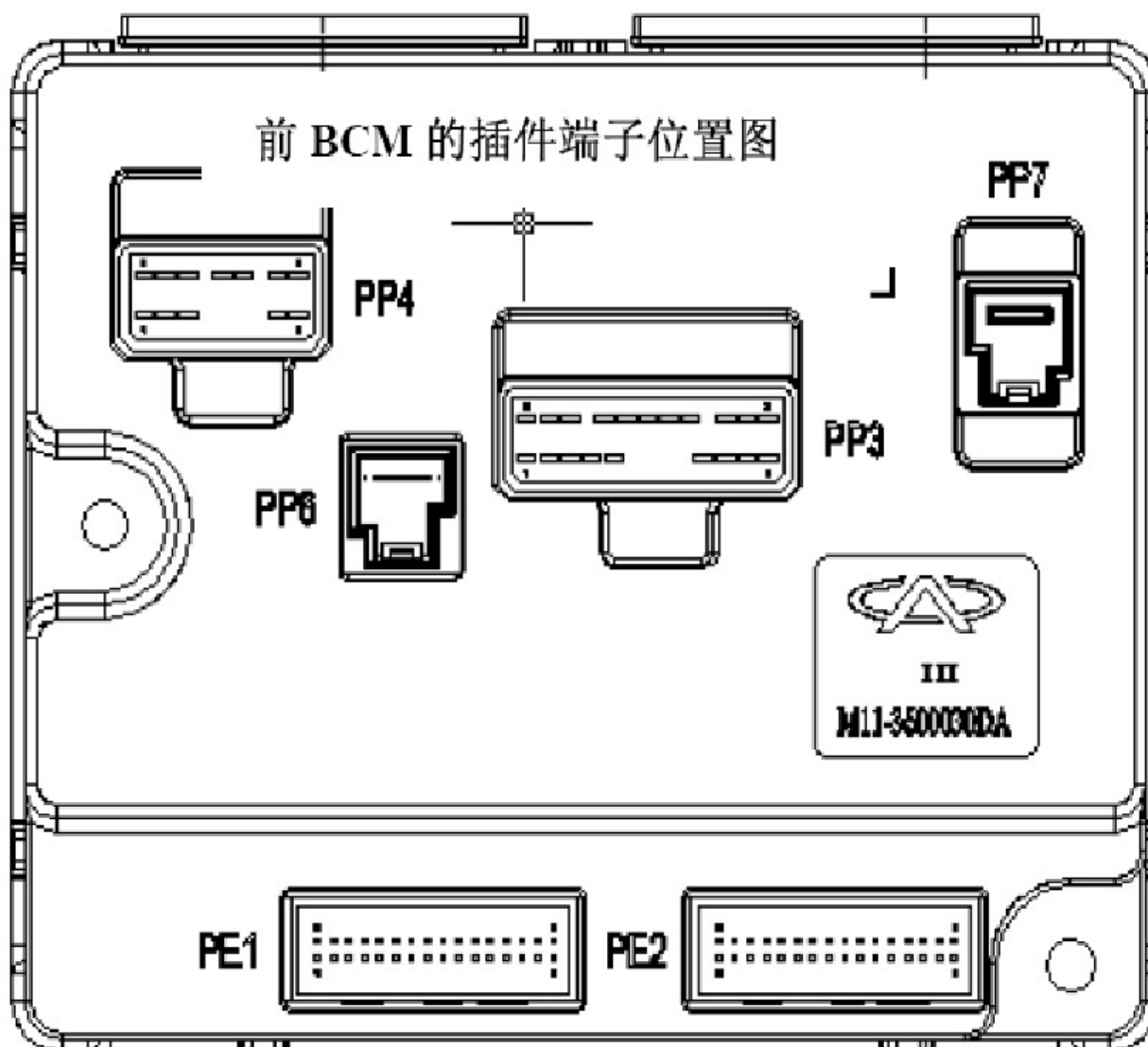


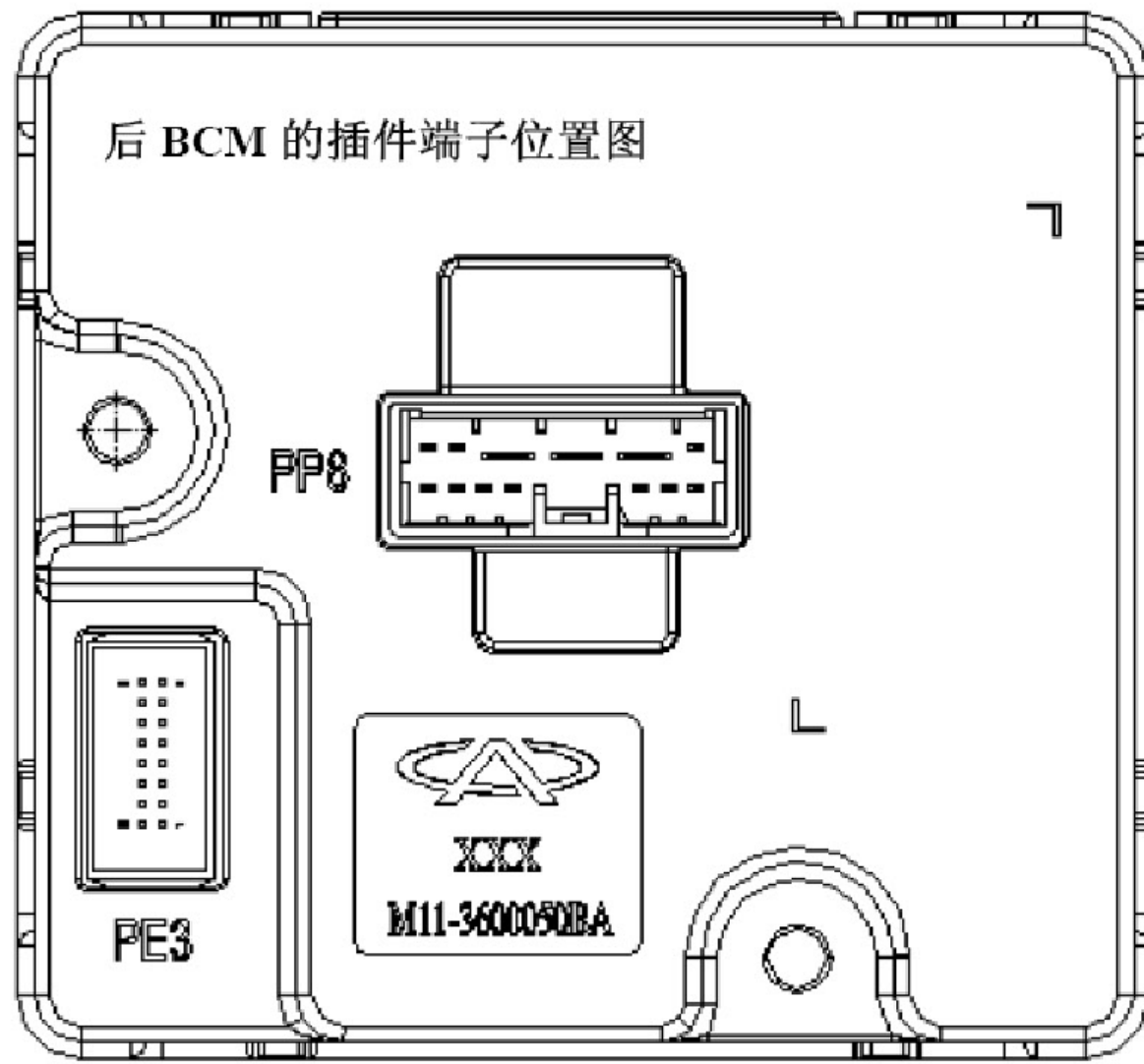
序号	电流 (A)	功能
F1	15 A	防盗喇叭/锁/后视镜
F2	5 A	小灯
F3	7.5 A	小灯 (夜光照明)
F4	10A	预留
F5	10A	预留
F6	30A	车窗
F7	15A	转向灯
F8	25A	除霜
F9	15A	雾灯
F10	10A	电喇叭
F11	10A	电池节能
F12	25A	雨刮

3). 正极保险丝盒和连接



4). 前后BCM 端子位置图





LAUNCH