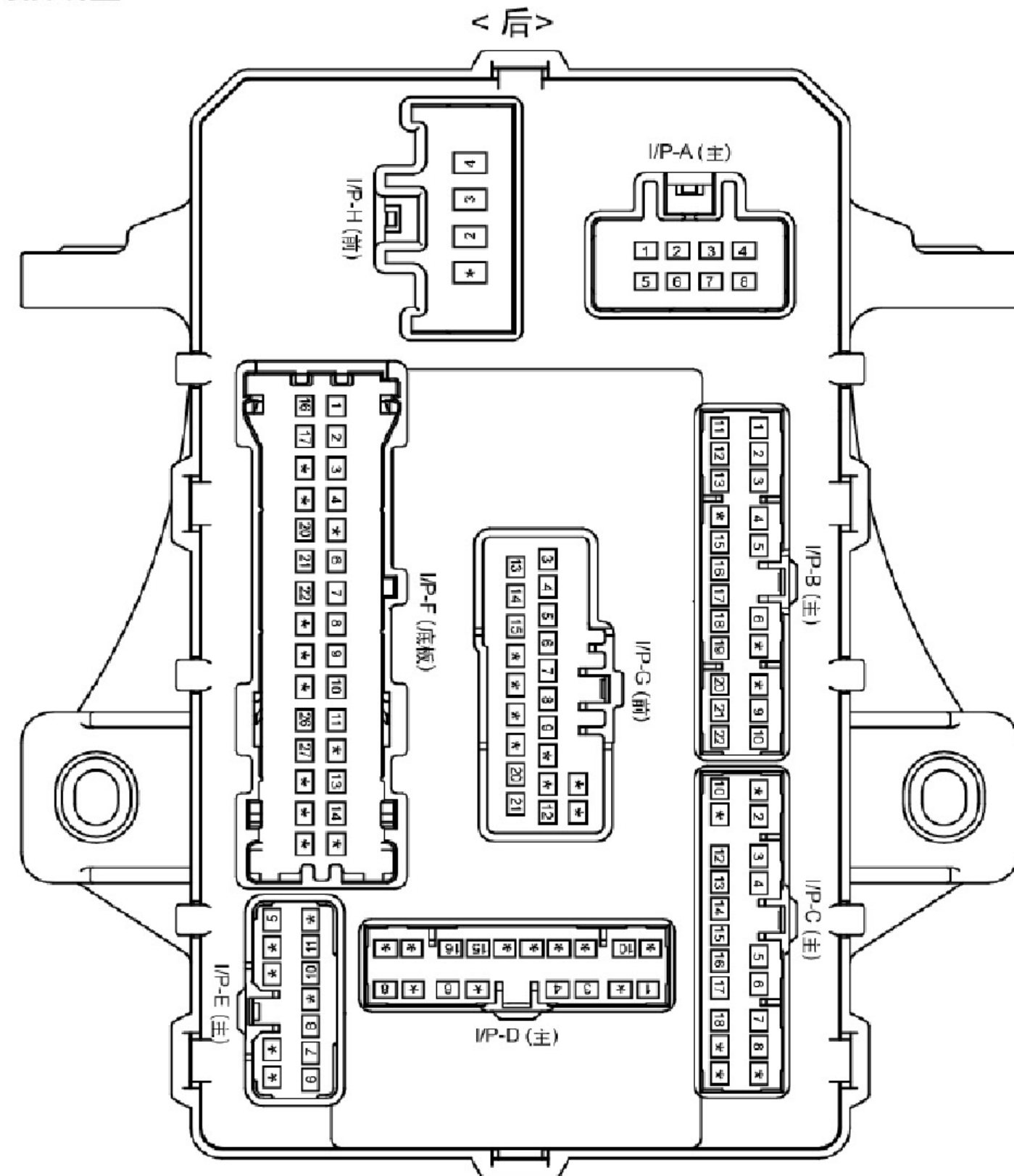


1. 概述

1.1 保险丝和继电器信息



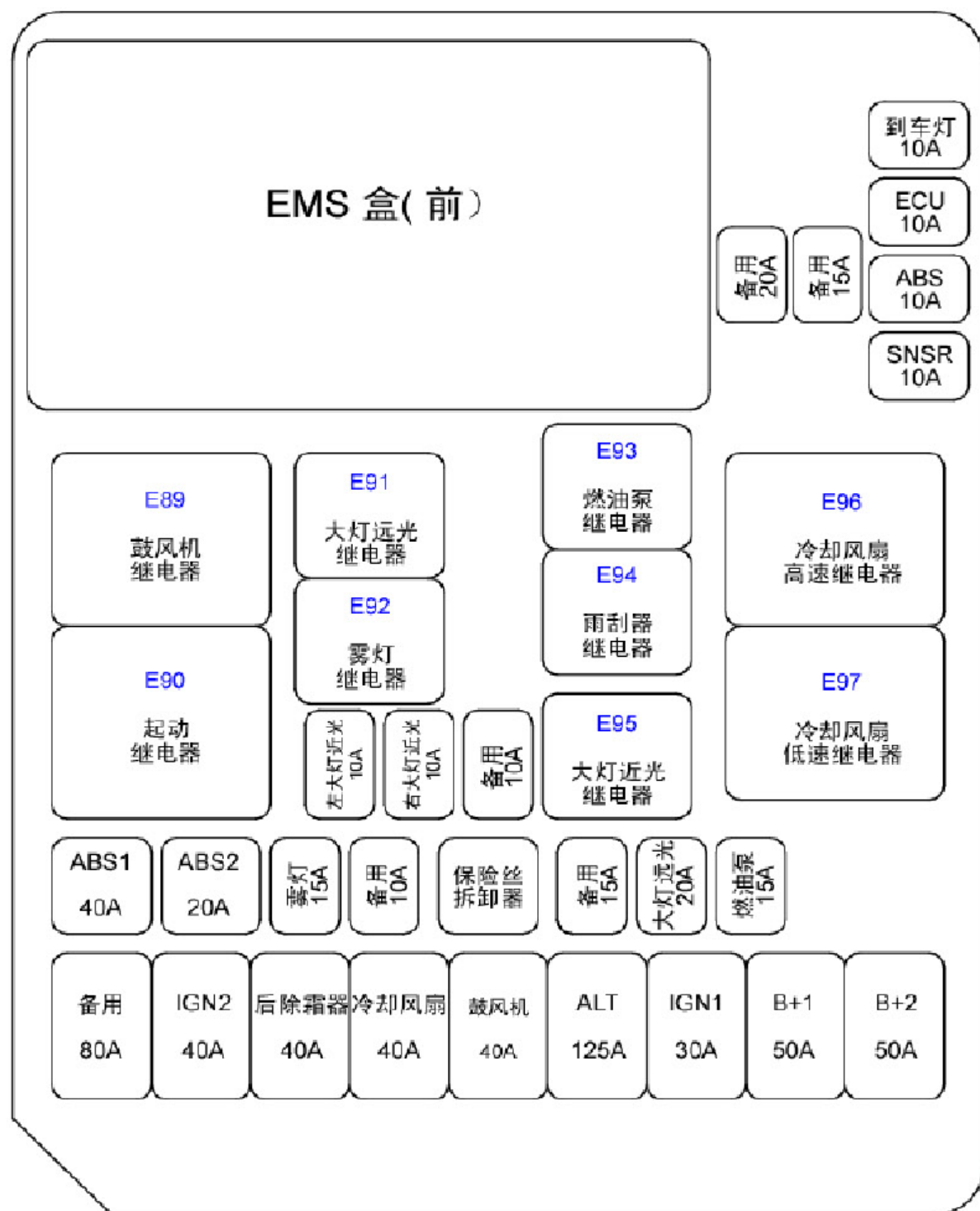
室内接线盒



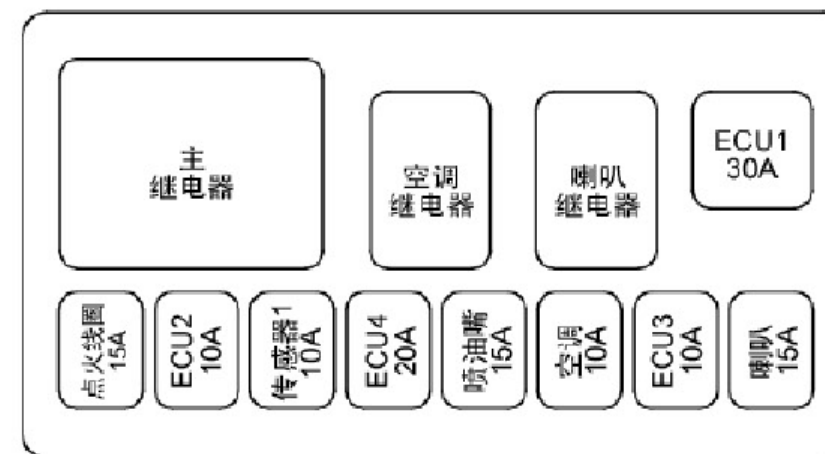
保险丝		(A)	电路保护
起动		10A	起动继电器、变速器档位开关、ICM继电器盒(防盗继电器)
空调开关		10A	空调控制模块
HTD 后视镜		10A	空调控制模块、ECM (G4ED)、PCM (G4ED)电动后视镜电机
S/HTR		15A	-
空调		10A	空调控制模块、鼓风机继电器、BCM、室内温度传感器(自动)、天窗控制模块
大灯		10A	大灯近光继电器、大灯远光继电器
前雨刮器		25A	组合开关(雨刮器)、雨刮器继电器、Front 雨刮器电机
后雾灯		10A	ICM继电器盒(后雾灯继电器)
左电动门窗		25A	电动门窗主开关、左后电动门窗开关
时钟		10A	音响、ATM 钥匙锁控制模块、时钟、电动后视镜开关
点烟器		15A	点烟器
门锁		20A	天窗控制模块、ICM继电器盒(D门锁开锁/闭锁继电器)
制动		15A	ATM 变速杆开关、制动灯开关
电源 连接器	室内灯	15A	行李箱灯、诊断连接器、仪表盘(MICOM)、M阅读灯、空调控制模块、时钟、点火开关照明灯、钥匙插入开关 室内灯、BCM、驾驶席/助手席门灯、后倒车辅助蜂鸣器
	音响	15A	音响
AMP		25A	AMP
安全电动门窗		25A	安全电动门窗模块
右电动门窗		25A	电动门窗主开关、右后电动门窗开关、助手席电动门窗开关
转向灯		10A	危险警告灯开关
安全气囊警告灯		10A	仪表盘(SRS警告灯)
仪表盘		10A	仪表盘(指示灯)、BCM、ATM 钥匙锁控制模块、VAS控制模块
安全气囊		15A	SRS控制模块
危险警告灯		15A	危险警告灯开关、ICM继电器盒(危险警告灯继电器)
右尾灯		10A	右后组合灯(外侧)(尾灯)、右大灯(小灯)、分路连接器、雾灯继电器
左尾灯		10A	牌照灯、左大灯(小灯)、电动门窗主开关、助手席电动门窗开关、 左后组合灯(外侧)(尾灯)、后电动门窗开关-左/右

发动机盒

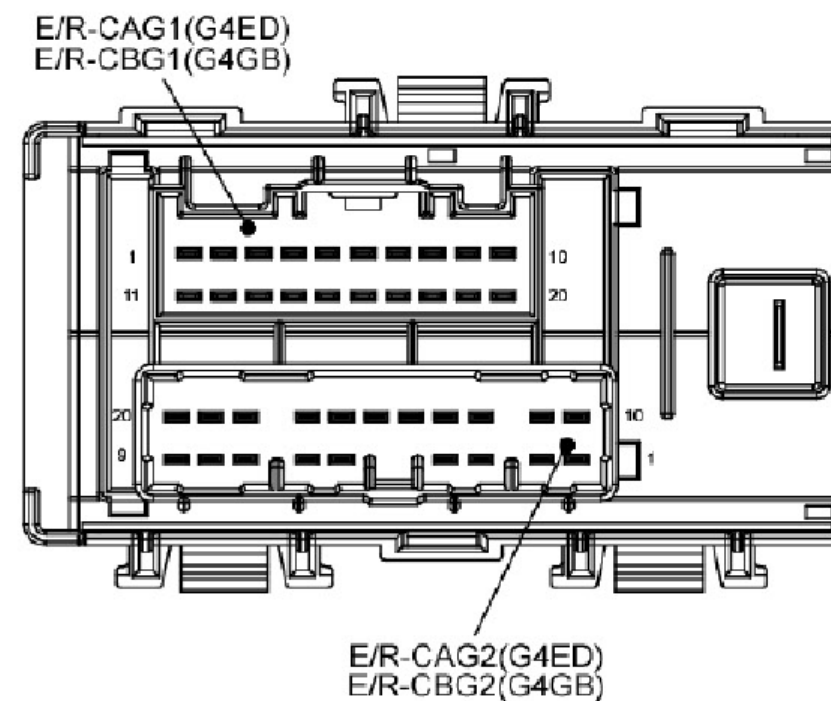
配置



EMS 盒(前)



EMS 盒(后)



种类	(A)	电路保护	
易熔丝	ABS1	40A	ABS 控制模块、多功能检查连接器
	ABS2	20A	ABS 控制模块、多功能检查连接器
	IGN2	40A	点火开关、起动继电器
	后除霜器	40A	室内接线盒
	冷却风扇	40A	冷却风扇高速继电器、冷却风扇低速继电器
	鼓风机	40A	鼓风机继电器
	ALT	125A	手套箱
	IGN1	30A	点火开关
	B+1	50A	室内接线盒
	B+2	50A	室内接线盒
	ECU1	30A	主继电器、PCM (G4ED、G4GB)、点火线圈、ECM (G4ED)
保险丝	点火线圈	15A	PCM/ECM、机油控制阀、怠速执行器、清除控制电磁阀
	ECU2	10A	PCM (G4ED)、钥匙防盗模块
	传感器1	10A	氧传感器(下、上)、凸轮轴位置传感器、曲轴位置传感器(G4GB)、燃油泵继电器 冷却风扇高速继电器、冷却风扇低速继电器
	ECU4	20A	PCM (G4ED)
	喷油嘴	15A	空调继电器、喷油嘴#1、2、3、4
	空调	10A	空调继电器、空调压缩机
	ECU3	10A	-
	喇叭	15A	喇叭继电器、ICM 继电器盒(警报喇叭继电器)
	倒车灯	10A	倒车灯开关、变速器档位开关
	ECU	10A	ECM (G4ED)、PCM、点火线圈、电容器、车速传感器
	ABS	10A	ABS 控制模块、多功能检查连接器
	传感器	10A	脉冲发生器'A'、脉冲发生器'B'、制动灯开关、车速传感器
	左大灯近光	10A	左大灯
	右大灯近光	10A	右大灯
	前雾灯	15A	前雾灯继电器
	大灯远光	20A	大灯远光继电器
	燃油泵	15A	燃油泵继电器、燃油传感部& 燃油泵电机