

SD 保险丝

- J255 全自动空调控制单元
- J301 空调控制单元
- J386 驾驶员侧车门控制单元
- J387 副驾驶侧车门控制单元
- J389 右后车门控制单元
- J393 舒适系统中央控制单元
- J519 车载电源控制单元
- J538 燃油泵控制单元
- SD12 保险丝架 D 上的保险丝 12
- SD15 保险丝架 D 上的保险丝 15
- SD29 保险丝架 D 上的保险丝 29
- SD30 保险丝架 D 上的保险丝 30
- SD31 保险丝架 D 上的保险丝 31
- T10p 10 芯插头连接
- T18a 18 芯插头连接
- T18e 18 芯插头连接
- T20b 20 芯黑色插头连接
- T20c 20 芯插头连接
- T20g 20 芯插头连接
- T20h 20 芯插头连接
- T28 28 芯插头连接, 右侧 A 柱接柱
- T28b 28 芯插头连接
- T28c 28 芯插头连接, 左侧 A 柱接柱

B329 正极连接 15 (30a), 在主线束中

B330 正极连接 16 (30a), 在主线束中

- * 自 2006 年 11 月起生效
- ** 2006 年 10 月后失效
- *** 仅限于带半自动空调器的汽车
- 仅限于带全自动空调的汽车
- 仅限于带全自动空调和驻车加热装置的汽车

- ws = 白色
- sw = 黑色
- ro = 红色
- br = 褐色
- gn = 绿色
- bl = 蓝色
- gr = 灰色
- li = 淡紫色
- ge = 黄色
- or = 橘黄色
- rs = 粉红色

3C0-11111206

SD 保险丝、SC 保险丝

- E538 电控机械式驻车制动器的按键
- F189 Tiptronic 开关
- J39 大灯清洗装置继电器
- J104 ABS 控制单元
- J245 滑动天窗控制单元
- J446 驻车辅助系统控制单元
- J519 车载电源控制单元
- SA4 保险丝架 A 上的保险丝 4
- SA5 保险丝架 A 上的保险丝 5
- SC32 保险丝架 C 上的保险丝 32
- SC33 保险丝架 C 上的保险丝 33
- SC35 保险丝架 C 上的保险丝 35
- SD13 保险丝架 D 上的保险丝 13
- SD16 保险丝架 D 上的保险丝 16
- SD17 保险丝架 D 上的保险丝 17
- T6ah 6 芯插头连接
- T9b 9 芯插头连接
- T10i 10 芯插头连接
- T10o 10 芯插头连接, 在变速箱上
- T16 16 芯插头连接
- T38 38 芯插头连接

B315 正极连接 1 (30a), 在主线束中

B324 正极连接 10 (30a), 在主线束中

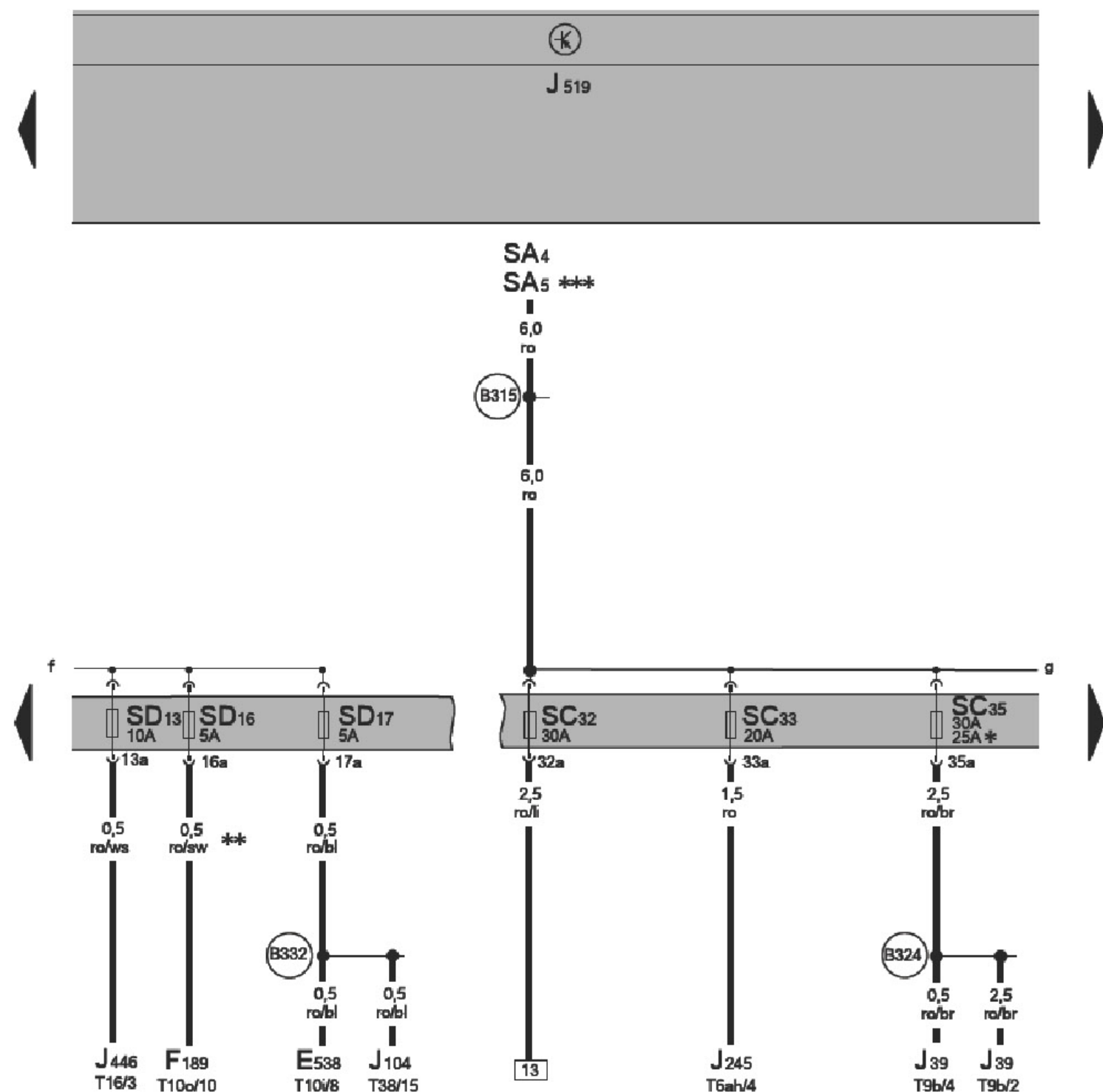
B332 正极连接 18 (30a), 在主线束中

* 自 2006 年 11 月起生效

** 仅限于带后部蓄电池的汽车

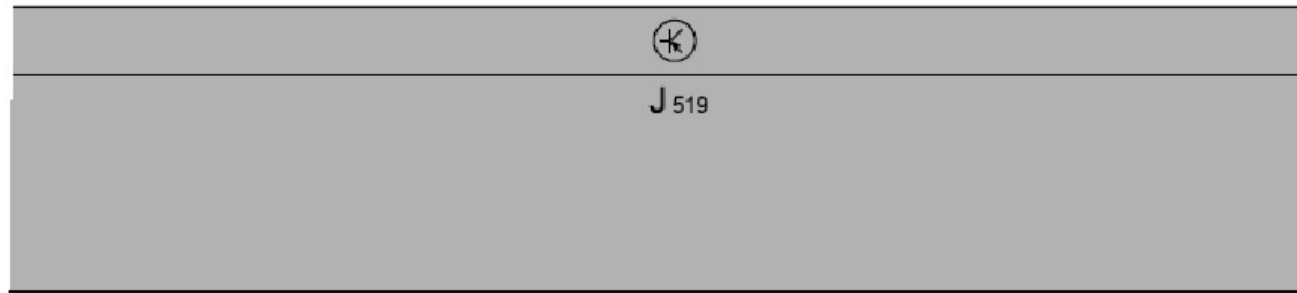
*** 仅限于带自动变速箱的汽车

- ws = 白色
- sw = 黑色
- ro = 红色
- br = 褐色
- gn = 绿色
- bl = 蓝色
- gr = 灰色
- li = 淡紫色
- ge = 黄色
- or = 橘黄色
- rs = 粉红色



141 142 143 144 145 146 147 148 149 150 151 152 153 154

3CD-111121206

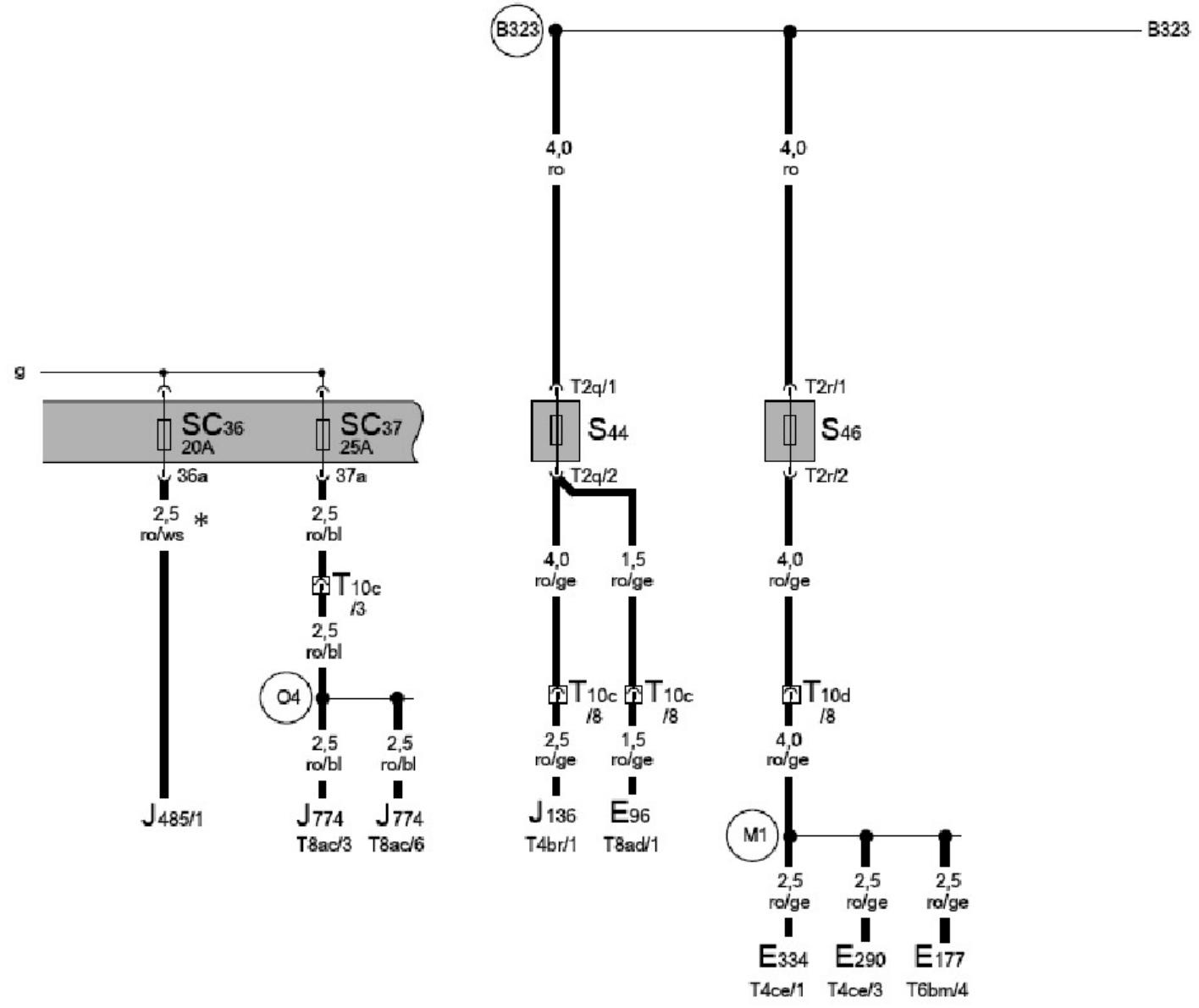


保险丝 SC、热敏保险丝

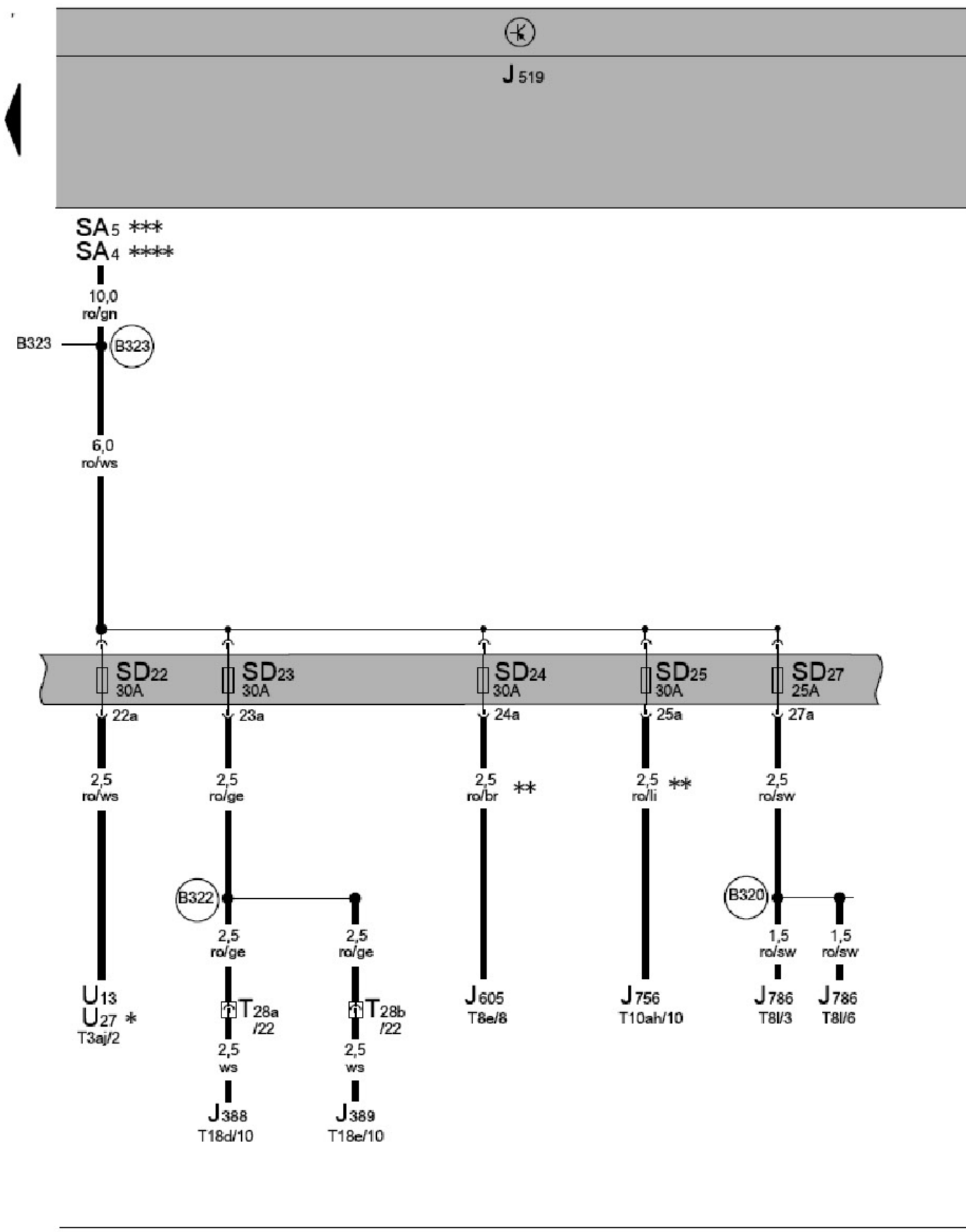
- E96 驾驶员座椅靠背调节开关
- E177 副驾驶员座椅腰部支撑调节装置开关
- E290 副驾驶员座椅高度调节装置开关
- E334 副驾驶员座椅倾斜度调节装置按键
- J136 带记忆功能的座椅调节装置和转向柱调节装置控制单元
- J485 驻车加热运行模式继电器
- J519 车载电源控制单元
- J774 加热式前座椅控制单元
- S44 驾驶员座椅调节装置热敏保险丝 1
- S46 驾驶员座椅调节装置的热敏保险丝 1
- SC36 保险丝架 C 上的保险丝 36
- SC37 保险丝架 C 上的保险丝 37

- T2q 2 芯插头连接
- T2r 2 芯插头连接
- T4br 4 芯插头连接
- T4ce 4 芯插头连接
- T6bm 6 芯插头连接
- T8ac 8 芯插头连接
- T8ad 8 芯插头连接
- T10c 10 芯插头连接, 驾驶员侧接柱, 在座椅下
- T10d 10 芯插头连接, 副驾驶员侧接柱, 在座椅下

- B323** 正极连接 9 (30a), 在主线束中
- M1** 正极连接 1 (30), 在座椅调节装置线束中
- O4** 正极连接 (30), 在座椅加热装置线束中
- * 仅限于带半自动空调和驻车加热装置的汽车



- ws = 白色
- sw = 黑色
- ro = 红色
- br = 褐色
- gn = 绿色
- bl = 蓝色
- gr = 灰色
- li = 淡紫色
- ge = 黄色
- or = 橘黄色
- rs = 粉红色



SD 保险丝

- J388 左后车门控制单元
- J389 右后车门控制单元
- J519 车载电源控制单元
- J605 行李箱盖控制单元
- J756 行李箱盖控制单元 2
- J786 加热式后座椅控制单元
- SA4 保险丝架 A 上的保险丝 4
- SA5 保险丝架 A 上的保险丝 5
- SD22 保险丝架 D 上的保险丝 22
- SD23 保险丝架 D 上的保险丝 23
- SD24 保险丝架 D 上的保险丝 24
- SD25 保险丝架 D 上的保险丝 25
- SD27 保险丝架 D 上的保险丝 27
- T3aj 3 芯插头连接
- T8e 8 芯插头连接
- T8I 8 芯插头连接
- T10ah 10 芯插头连接
- T18d 18 芯插头连接
- T18e 18 芯插头连接
- T28a 28 芯插头连接, 左侧 B 柱接柱
- T28b 28 芯插头连接, 右侧 B 柱接柱
- U13 带 12V-230V 插座的逆变器
- U27 带 12V-115V 插座的逆变器

B320 正极连接 6 (30a), 在主线束中

B322 正极连接 8 (30a), 在主线束中

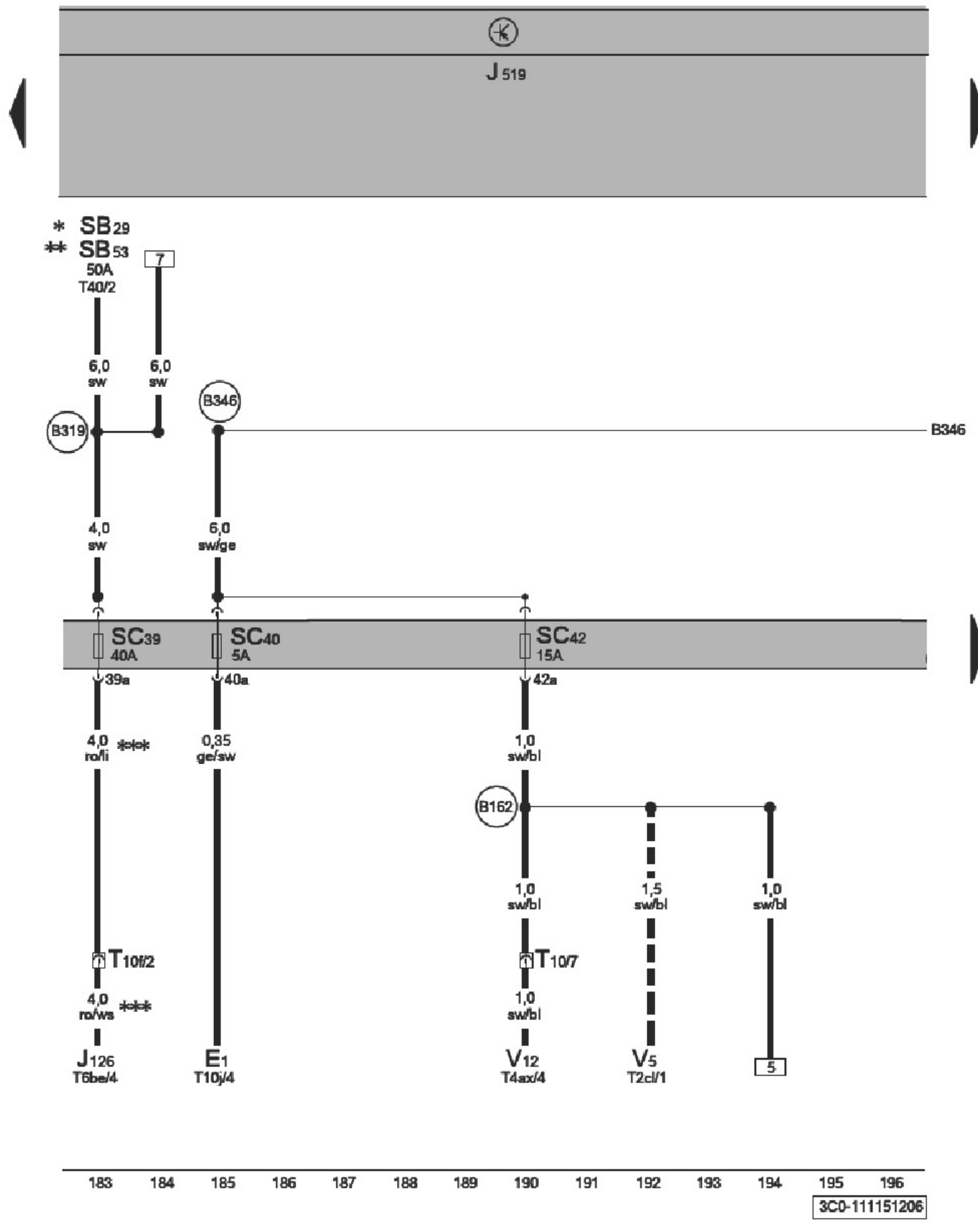
B323 正极连接 9 (30a), 在主线束中

- * 仅限于美国市场
- ** 仅限于派生车型
- *** 仅限于带电控箱 Low 的汽车
- **** 仅限于带电控箱 High 的汽车

- ws = 白色
- sw = 黑色
- ro = 红色
- br = 褐色
- gn = 绿色
- bl = 蓝色
- gr = 灰色
- li = 淡紫色
- ge = 黄色
- or = 橘黄色
- rs = 粉红色

169 170 171 172 173 174 175 176 177 178 179 180 181 182

3C0-111141206



SD 保险丝、SC 保险丝

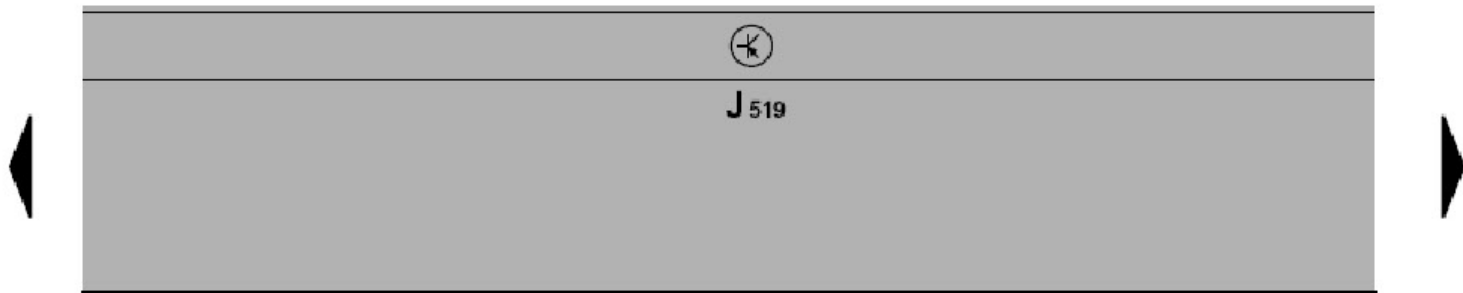
- E1 车灯开关
- J126 新鲜空气鼓风机控制单元
- J519 车载电源控制单元
- SB29 保险丝架 B 上的保险丝 29
- SB53 保险丝架 B 上的保险丝 53
- SC39 保险丝架 C 上的保险丝 39
- SC40 保险丝架 C 上的保险丝 40
- SC42 保险丝架 C 上的保险丝 42
- T2cl 2 芯插头连接
- T4ax 4 芯插头连接
- T6be 6 芯插头连接
- T10 10 芯插头连接
- T10f 10 芯插头连接, 暖风装置和空调接柱
- T10j 10 芯插头连接
- T40 40 芯插头连接, 在电控箱下方, 在发动机舱内
- V5 车窗玻璃清洗泵
- V12 后窗玻璃刮水器电机

B162 连接 (75a), 在车内线束中

B319 正极连接 5 (30a), 在主线束中

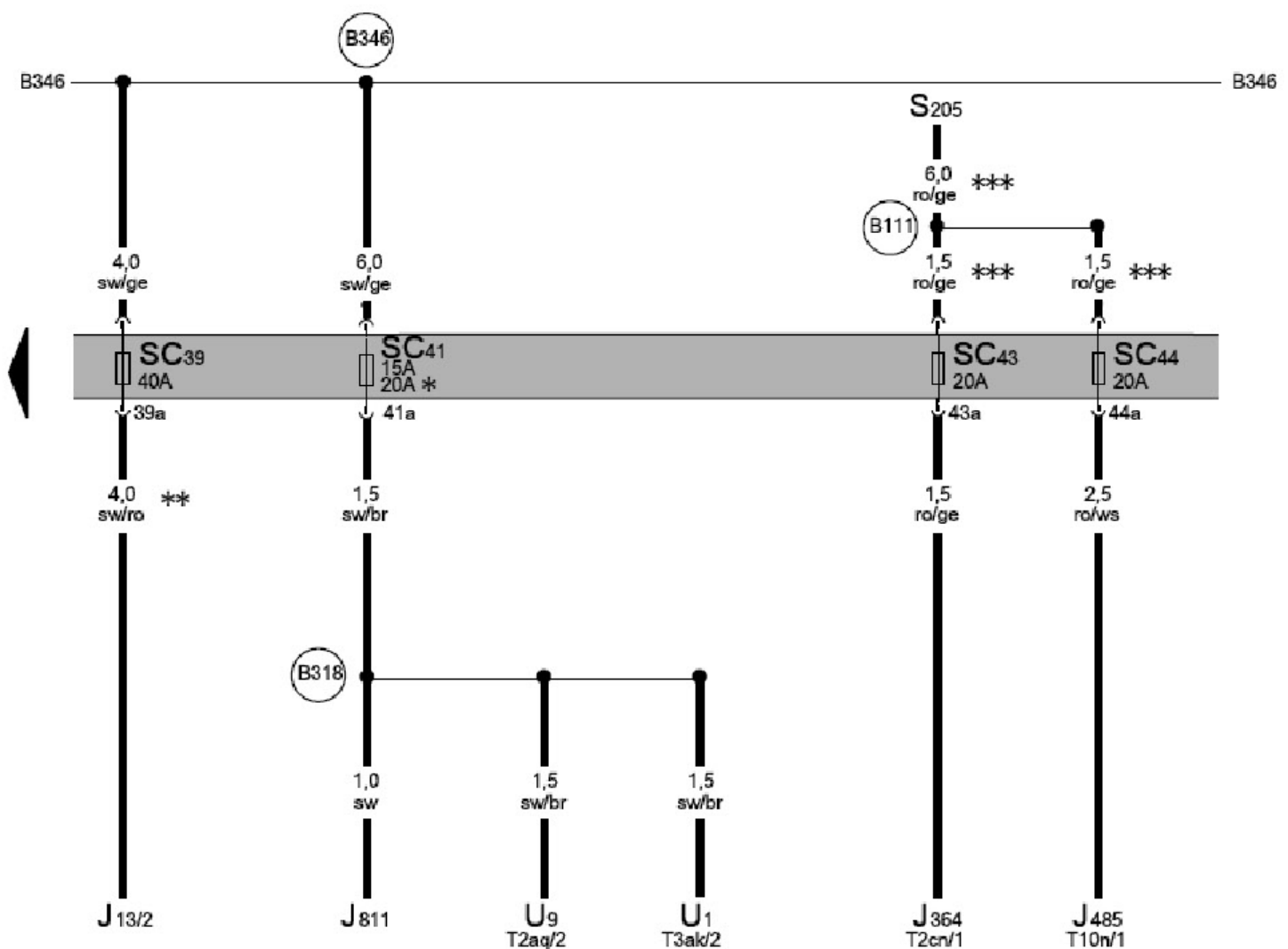
B346 连接 1 (75), 在主线束中

- * 仅限于带电控箱 Low 的汽车
- ** 仅限于带电控箱 High 的汽车
- *** 仅限于带全自动空调的汽车
- 仅限于豪华车型



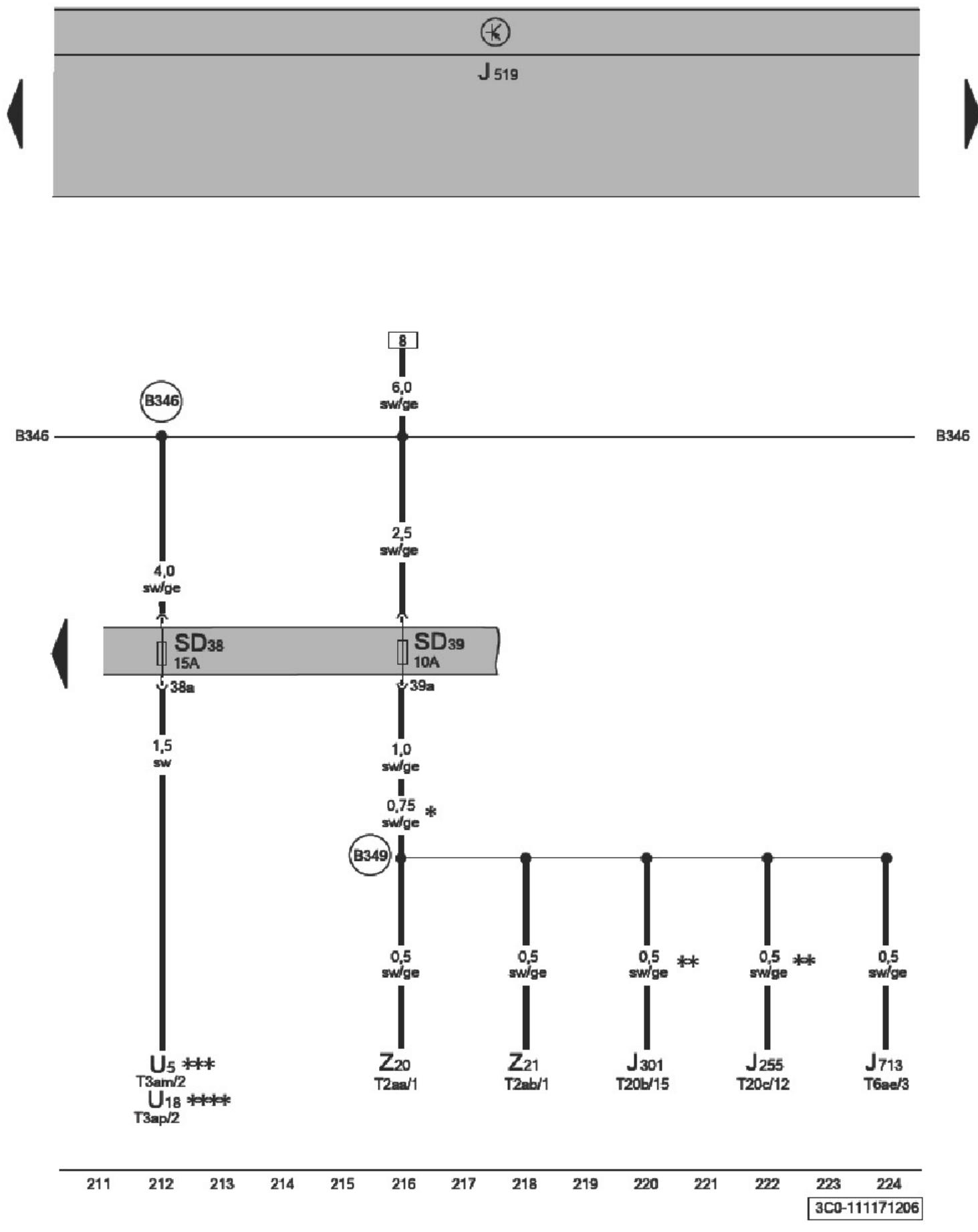
SC 保险丝、SD 保险丝

- J13 新鲜空气鼓风机继电器
- J364 辅助加热装置控制单元
- J485 驻车加热运行模式继电器
- J519 车载电源控制单元
- J811 绝缘二极管 2
- S205 保险丝 2 (30)
- SC39 保险丝架 C 上的保险丝 39
- SC41 保险丝架 C 上的保险丝 41
- SC43 保险丝架 C 上的保险丝 43
- SC44 保险丝架 C 上的保险丝 44
- T2aq 2 芯插头连接
- T2cn 2 芯插头连接
- T3ak 3 芯插头连接
- T10n 10 芯插头连接, 在电控箱上
- U1 点烟器
- U9 后部点烟器



- B111 正极连接 1 (30a), 在车内线束中
- B318 正极连接 4 (30a), 在主线束中
- B346 连接 1 (75), 在主线束中
- * 自 2006 年 11 月起生效
- ** 仅限于带全自动空调的汽车
- *** 仅限于带副蓄电池的汽车

- ws = 白色
- sw = 黑色
- ro = 红色
- br = 褐色
- gn = 绿色
- bl = 蓝色
- gr = 灰色
- li = 淡紫色
- ge = 黄色
- or = 橘黄色
- rs = 粉红色



SD 保险丝

- J255 全自动空调控制单元
- J301 空调控制单元
- J519 车载电源控制单元
- J713 副蓄电池充电继电器
- SD38 保险丝架 D 上的保险丝 38
- SD39 保险丝架 D 上的保险丝 39
- T2aa 2 芯插头连接
- T2ab 2 芯插头连接
- T3am 3 芯插头连接
- T3ap 3 芯插头连接
- T6ae 6 芯插头连接
- T20b 20 芯黑色插头连接
- T20c 20 芯插头连接
- U5 12V 插座
- U18 12V 插座 2
- Z20 左喷嘴加热电阻
- Z21 右喷嘴加热电阻

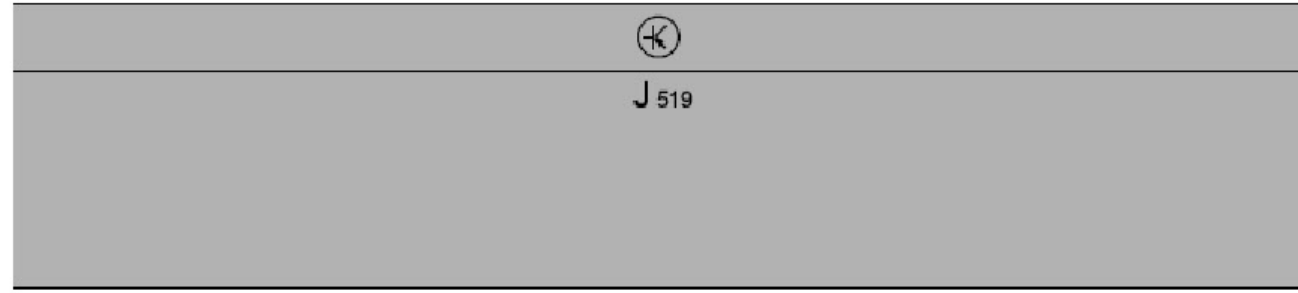
B346 连接 1 (75), 在主线束中

B349 连接 2 (75A), 在主线束中

- * 自 2006 年 11 月起生效
- ** 带座椅加热装置的汽车
- *** 仅限于豪华车型
- **** 仅限于派生车型

- ws = 白色
- sw = 黑色
- ro = 红色
- br = 褐色
- gn = 绿色
- bl = 蓝色
- gr = 灰色
- li = 淡紫色
- ge = 黄色
- or = 橘黄色
- rs = 粉红色

3C0-111171206



特种车辆的 SC 保险丝、特种车辆 SD 保险丝

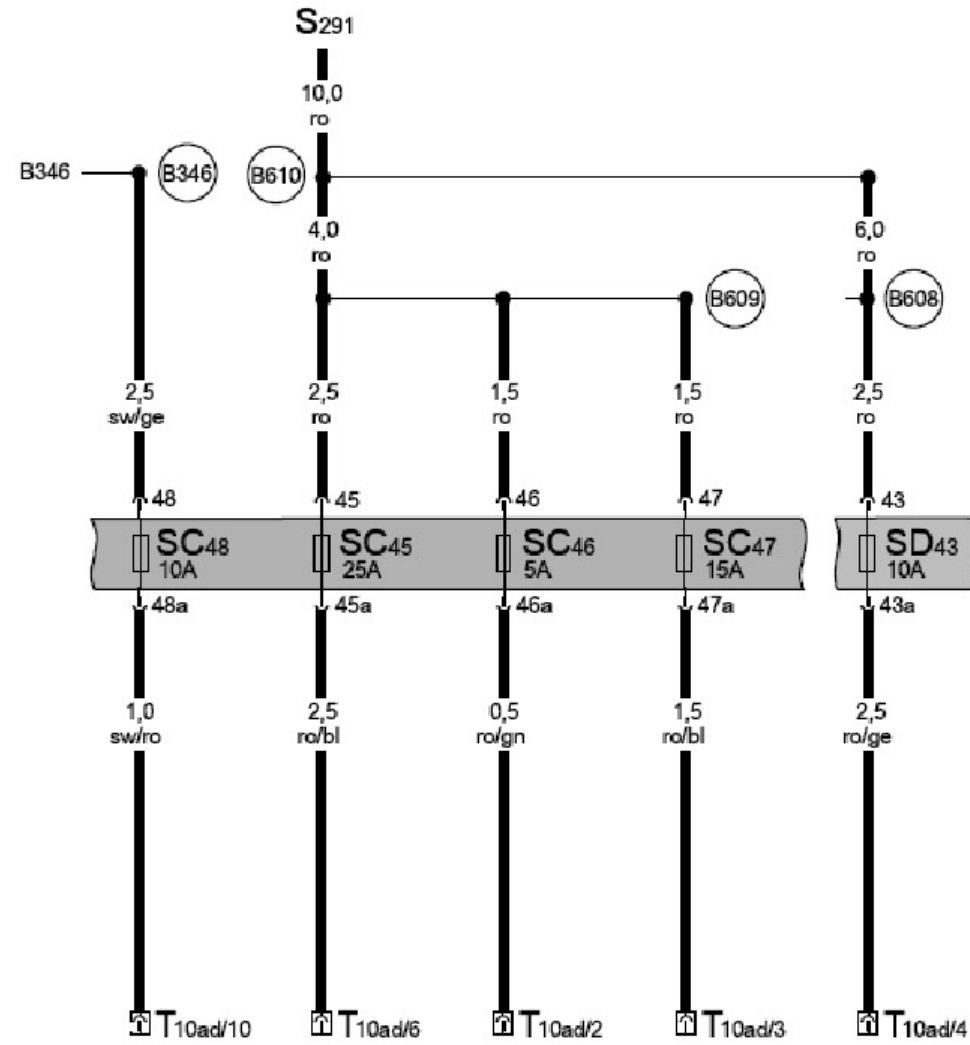
- J519 车载电源控制单元
- S291 特种车辆的保险丝 1、左大灯上的辅助保险丝插座
- SC45 保险丝架 C 上的保险丝 45
- SC46 保险丝架 C 上的保险丝 46
- SC47 保险丝架 C 上的保险丝 47
- SC48 保险丝架 C 上的保险丝 48
- SD43 保险丝架 D 上的保险丝 43
- T10ad 10 芯黑色插头连接，左侧 A 柱接柱

⊖ B346 连接 1 (75), 在主线束中

⊖ B608 连接 4, 在车内线束中

⊖ B609 连接 5, 在车内线束中

⊖ B610 连接 6, 在车内线束中



- ws = 白色
- sw = 黑色
- ro = 红色
- br = 褐色
- gn = 绿色
- bl = 蓝色
- gr = 灰色
- li = 淡紫色
- ge = 黄色
- or = 橘黄色
- rs = 粉红色

225 226 227 228 229 230 231 232 233 234 235 236 237 238

3CD-111181206