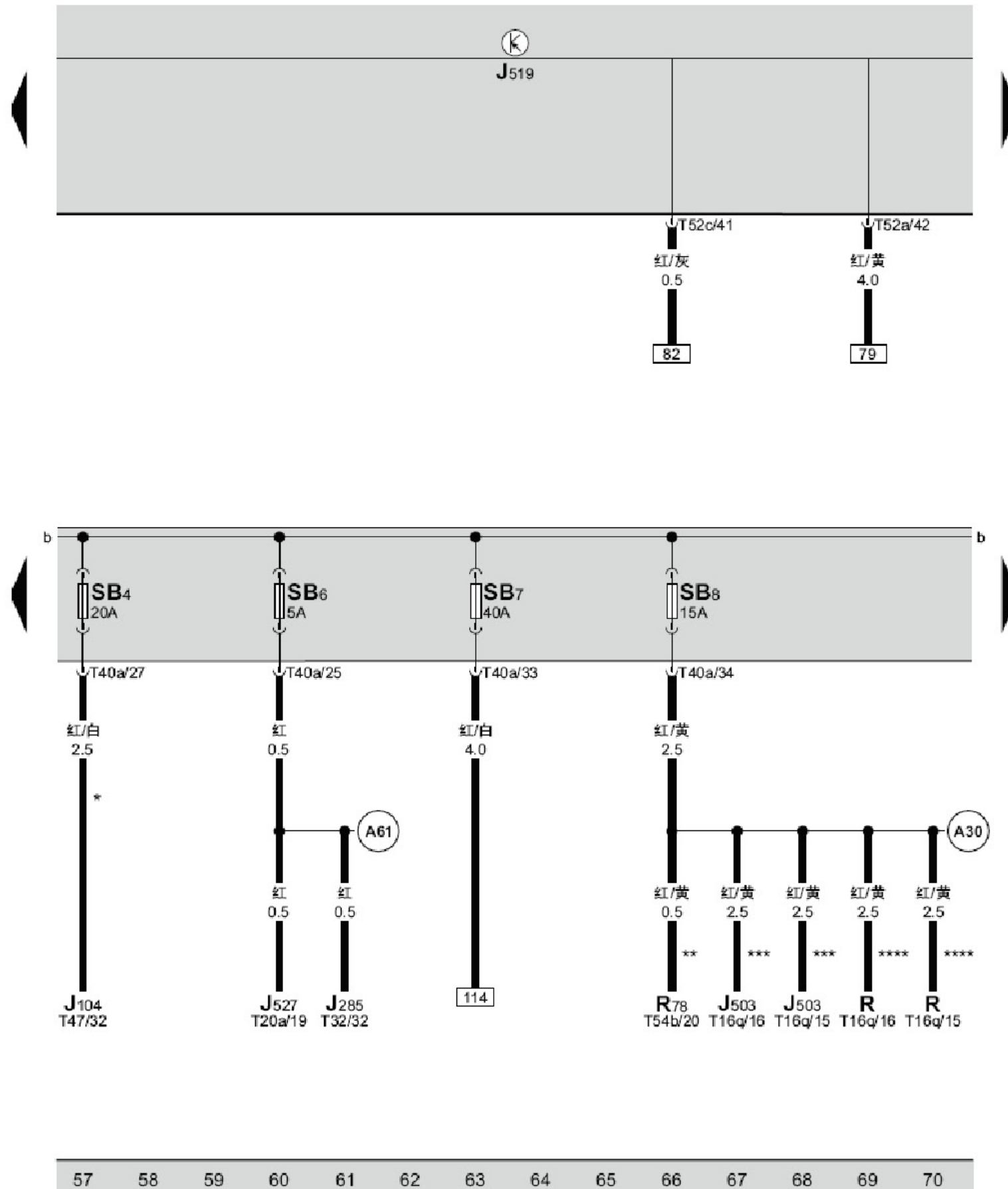
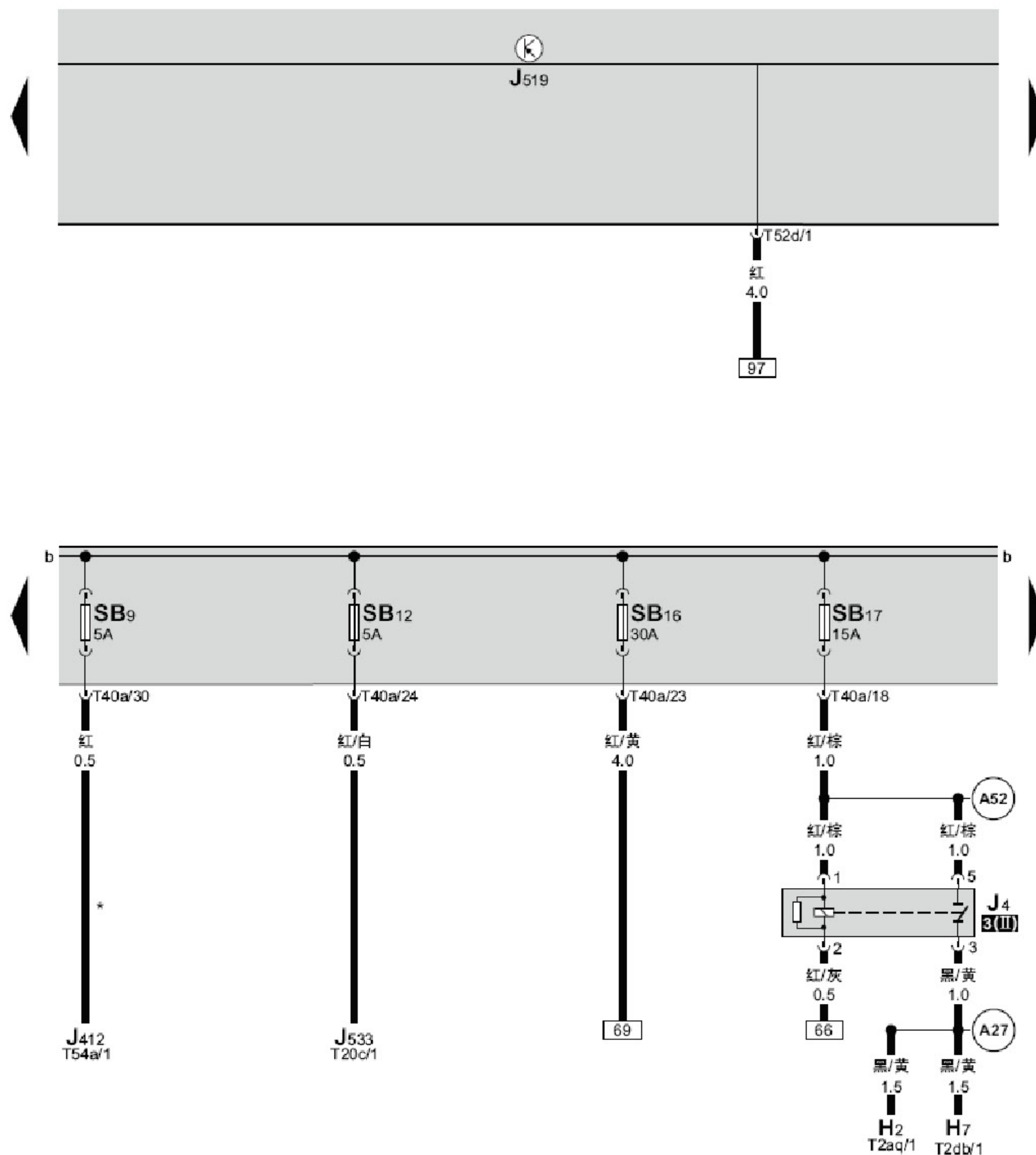


BCM 车身控制单元



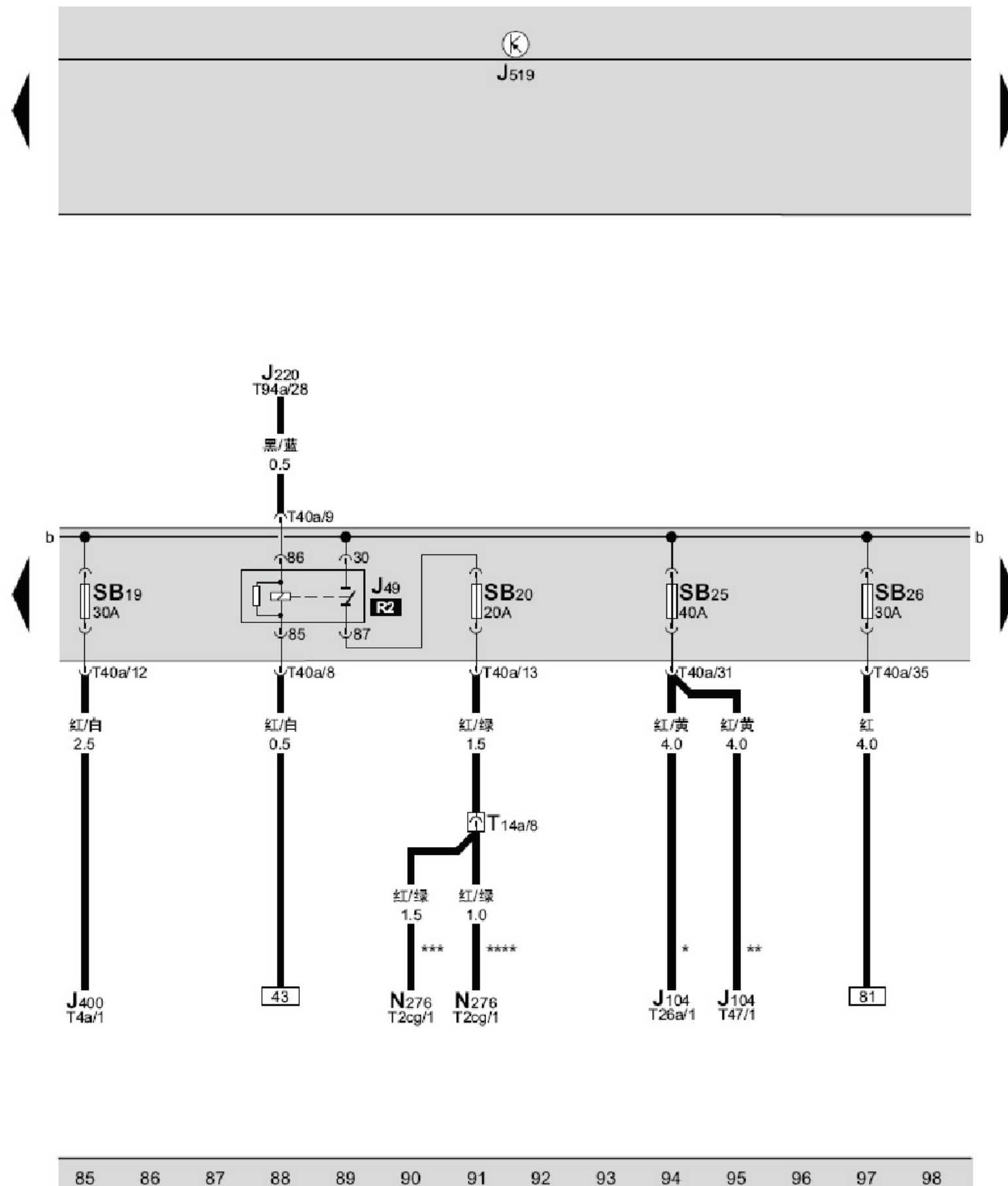
- J104 — ABS 控制单元, 在发动机舱内右纵梁后部
- J285 — 组合仪表中带显示单元的控制单元, 在仪表板左侧
- J503 — 收音机和导航系统的带显示单元的控制单元, 在仪表板中部出风口下方
- J519 — BCM 车身控制单元, 在仪表板左侧下方
- J527 — 转向柱电子装置控制单元, 在转向柱上部
- R — 收音机, 在仪表板中部出风口下方
- R78 — 电视调谐器, 在行李箱右侧
- SB4 — 保险丝 4, 20 安培, ABS 供电保险丝, 在发动机舱内左侧电控箱顶面保险丝架上
- SB6 — 保险丝 6, 5 安培, 转向柱电子装置控制单元、组合仪表中带显示单元的控制单元保险丝, 在发动机舱内左侧电控箱顶面保险丝架上
- SB7 — 保险丝 7, 40 安培, 总线端 15 供电继电器保险丝, 在发动机舱内左侧电控箱顶面保险丝架上
- SB8 — 保险丝 8, 15 安培, 电视调谐器、收音机、收音机和导航系统的带显示单元的控制单元保险丝, 在发动机舱内左侧电控箱顶面保险丝架上
- T16q — 16 针插头 (1-8 针棕色, 9-16 针黑色), 收音机和导航系统的带显示单元的控制单元插头
- T20a — 20 针插头, 黑色, 转向柱电子装置控制单元插头
- T32 — 32 针插头, 蓝色, 组合仪表中带显示单元的控制单元插头
- T40a — 40 针插头, 黑色, 在发动机舱内左侧电控箱上
- T47 — 47 针插头, 黑色, ABS 控制单元插头
- T52a — 52 针插头, 棕色, 在 BCM 车身控制单元上 C 号位
- T52c — 52 针插头, 白色, 在 BCM 车身控制单元上 B 号位
- T54b — 54 针插头, 黑色, 电视调谐器插头
- A30** — 正极连接线 (30a), 在仪表板线束内
- A61** — 正极连接线 (30a), 在仪表板线束内
- *** — 用于装备 Mark 60 ABS / ESP 的车型
- **** — 用于装备电视调谐器的车型
- ***** — 用于装备导航系统的车型
- ****** — 用于装备 BOLERO, SWING 收音机的车型

BCM 车身控制单元、双音喇叭继电器



- H2 — 高音喇叭, 在左前纵梁前部保险杠内
H7 — 低音喇叭, 在右前纵梁前部保险杠内
J4 — 双音喇叭继电器, 在仪表板左侧下部继电器板上 3 (II) 号位 (449 继电器)
J412 — 移动电话电子操作装置控制单元, 在前座乘客座椅下方
J519 — BCM 车身控制单元, 在仪表板左侧下方
J533 — 数据总线诊断接口, 在仪表板中部, 制动踏板支架右侧
SB9 — 保险丝 9, 5 安培, 移动电话电子操作装置控制单元保险丝, 在发动机舱内左侧电控箱顶面保险丝架上
SB12 — 保险丝 12, 5 安培, 数据总线诊断接口保险丝, 在发动机舱内左侧电控箱顶面保险丝架上
SB16 — 保险丝 16, 30 安培, 左侧停车灯灯泡、右侧近光灯灯泡、右侧远光灯灯泡、右前转向信号灯灯泡、右侧前雾灯灯泡、右侧倒车灯灯泡、左侧后雾灯灯泡、左后转向信号灯灯泡、牌照灯、左侧刹车灯和尾灯灯泡上半部、右侧刹车灯和尾灯灯泡下半部保险丝, 在发动机舱内左侧电控箱顶面保险丝架上
SB17 — 保险丝 17, 15 安培, 喇叭、双音喇叭继电器保险丝, 在发动机舱内左侧电控箱顶面保险丝架上
T2aq — 2 针插头, 黑色, 高音喇叭插头
T2db — 2 针插头, 黑色, 低音喇叭插头
T20c — 20 针插头, 蓝色, 数据总线诊断接口插头
T40a — 40 针插头, 黑色, 在发动机舱内左侧电控箱上
T52d — 52 针插头, 黑色, 在 BCM 车身控制单元上 A 号位
T54a — 54 针插头, 黑色, 移动电话电子操作装置控制单元插头
(A27) — 连接线, 在仪表板线束内
(A52) — 正极连接线 (30a), 在仪表板线束内
* — 用于装备车载电话的车型

电动燃油泵继电器



J49 — 电动燃油泵继电器，在发动机舱内左侧电控箱
保险丝继电器板上 R2 号位 (100 继电器)

J104 — ABS 控制单元，在发动机舱内右纵梁后部

J220 — Motronic 发动机控制单元，在排水槽中部

J400 — 刮水器马达控制单元，在排水槽左侧

J519 — BCM 车身控制单元，在仪表板左侧下方

N276 — 燃油压力调节阀，在发动机左侧高压泵上

SB19 — 保险丝 19, 30 安培, 刮水马达控制单元保险丝, 在发
动机舱内左侧电控箱顶面保险丝架上

SB20 — 保险丝 20, 20 安培, 燃油压力调节阀保险丝, 在发
动机舱内左侧电控箱顶面保险丝架上

SB25 — 保险丝 25, 40 安培, ABS 供电保险丝, 在发动机舱内
左侧电控箱顶面保险丝架上

SB26 — 保险丝 26, 30 安培, 右侧停车灯灯泡、左侧近光灯
灯泡、左侧远光灯灯泡、左前转向信号灯灯泡、左侧
前雾灯灯泡、左侧倒车灯灯泡、右侧后雾灯灯泡、右
后转向信号灯灯泡、右侧刹车灯和尾灯灯泡上半部、
左侧刹车灯和尾灯灯泡下半部保险丝, 在发动机舱内
左侧电控箱顶面保险丝架上

T2cg — 2 针插头, 黑色, 燃油压力调节阀插头

T4a — 4 针插头, 黑色, 刮水器马达控制单元插头

T14a — 14 针插头, 黑色, 在发动机舱内, 左纵梁前方

T26a — 26 针插头, 黑色, ABS 控制单元插头

T40a — 40 针插头, 黑色, 在发动机舱内左侧电控箱上

T47 — 47 针插头, 黑色, ABS 控制单元插头

T94a — 94 针插头, 黑色, Motronic 发动机控制单元插头

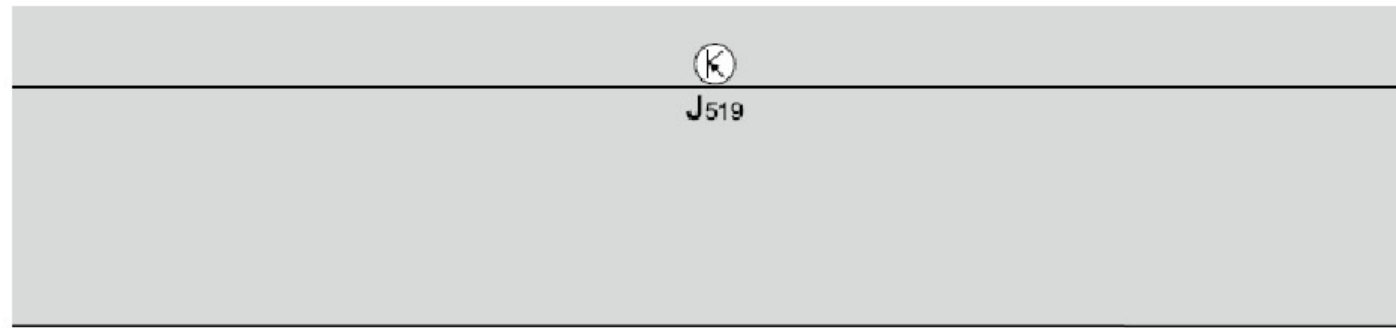
* — 用于装备 Mark 70 ABS 的车型

** — 用于装备 Mark 60 ABS / ESP 的车型

*** — 用于装备 1.8T 发动机标识字母 CEA 的车型

**** — 用于装备 2.0T 发动机标识字母 CGM 的车型

保险丝

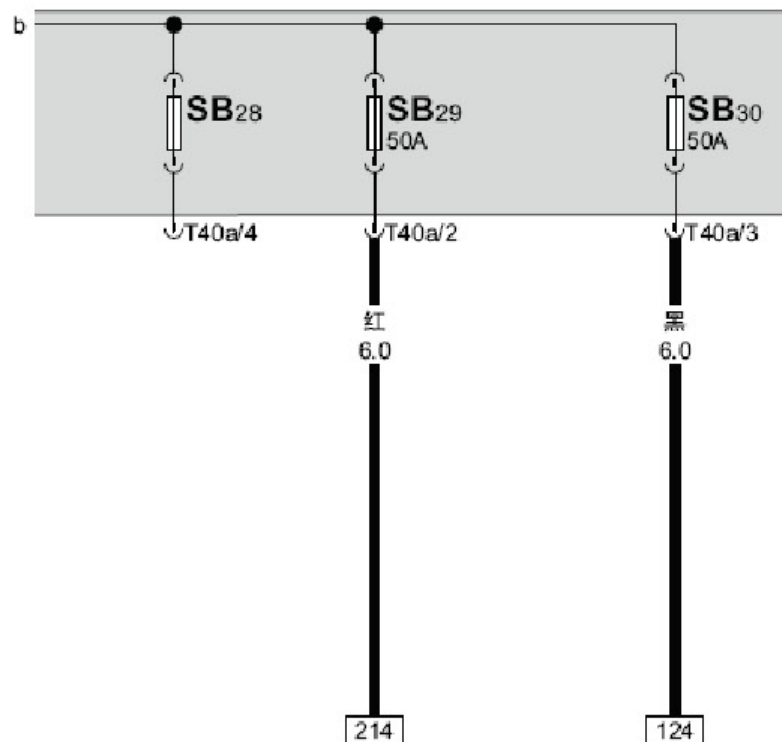


J519 — BCM 车身控制单元，在仪表板左侧下方

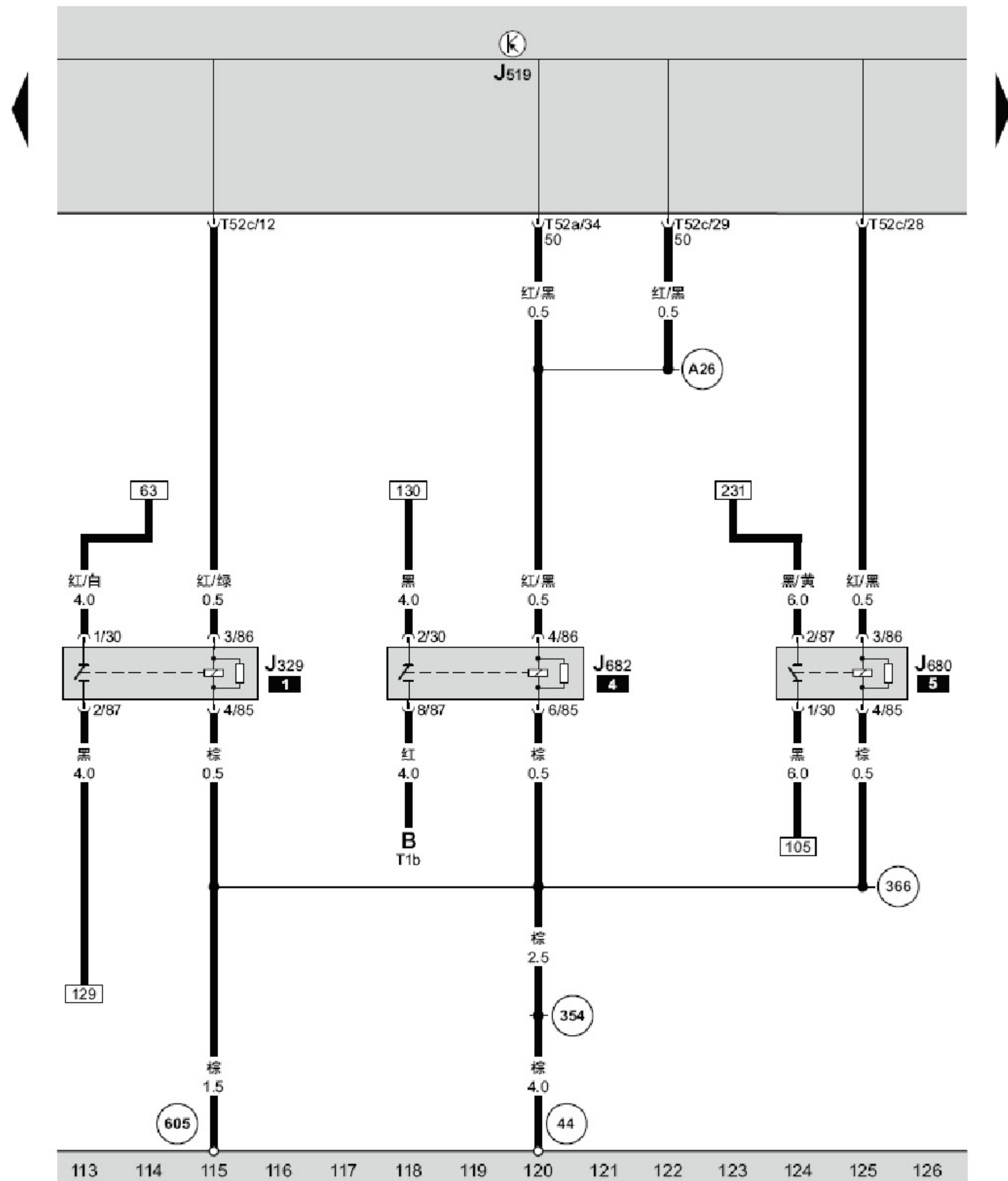
SB29— 保险丝 29，50 安培，S44、SC32、SC33、SC34、SC35、SC36、SC37、SC38 供电保险丝，在发动机舱内左侧电控箱顶面保险丝架上

SB30— 保险丝 30，50 安培，总线端 75 供电继电器保险丝，在发动机舱内左侧电控箱顶面保险丝架上

T40a — 40 针插头，黑色，在发动机舱内左侧电控箱上

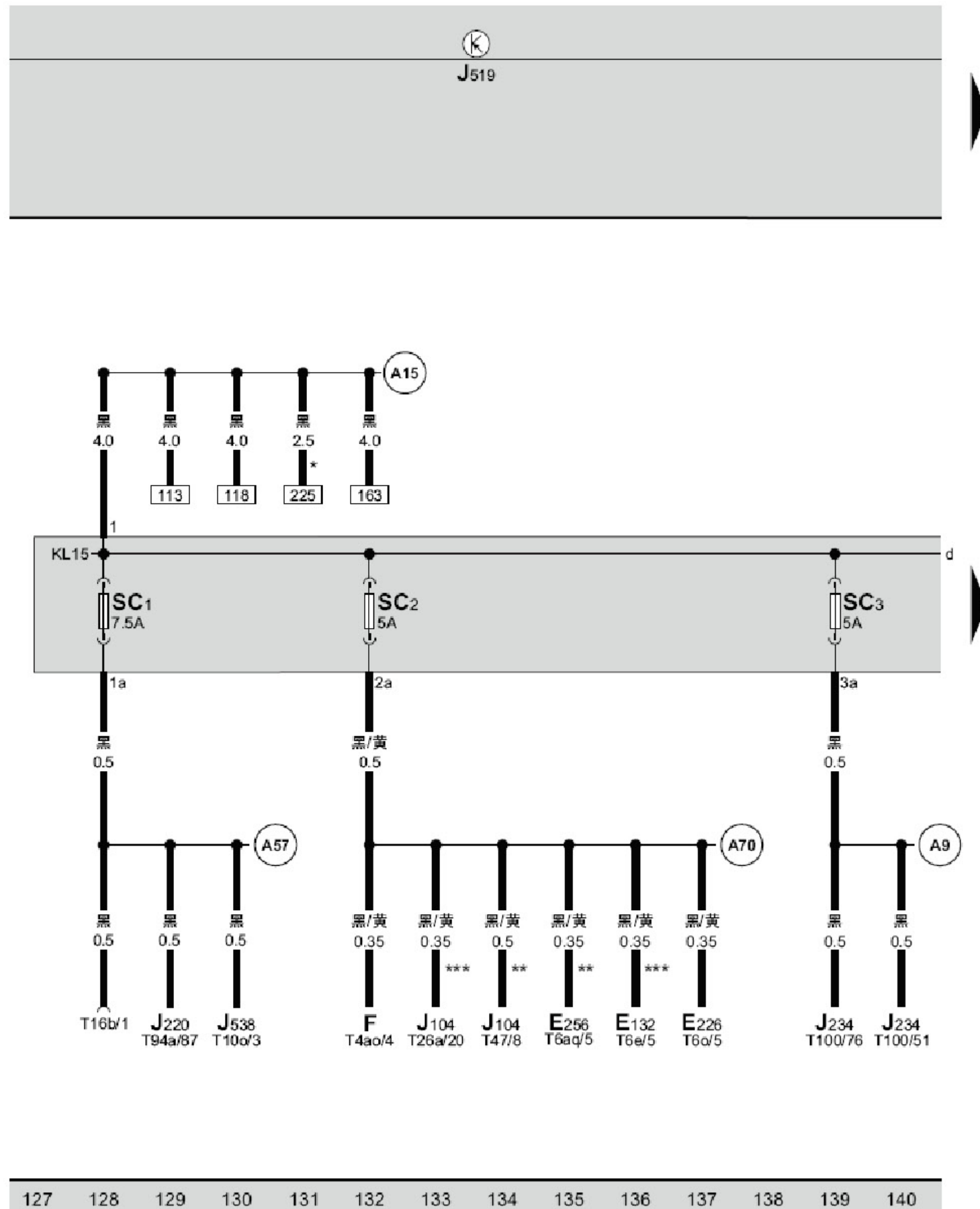


BCM 车身控制单元、总线端 15 供电继电器、 总线端 75 供电继电器、总线端 50 供电继电器



- B — 起动马达，在发动机舱左侧变速箱上
- J329 — 总线端 15 供电继电器，在仪表板左侧下部继电器板上 1 号位 (100 继电器)
- J519 — BCM 车身控制单元，在仪表板左侧下方
- J680 — 总线端 75 供电继电器，在仪表板左侧下部继电器板上 5 号位 (100 继电器)
- J682 — 总线端 50 供电继电器，在仪表板左侧下部继电器板上 4 号位 (53 继电器)
- T1b — 1 针插头，黑色，起动马达插头
- T52a — 52 针插头，棕色，在 BCM 车身控制单元上 C 号位
- T52c — 52 针插头，白色，在 BCM 车身控制单元上 B 号位
- 44 — 接地点，在左侧 A 柱下部
- 354 — 接地连接线，在仪表板线束内
- 366 — 接地连接线，在仪表板线束内
- 605 — 接地点，在转向柱中部
- A26 — 连接线，在仪表板线束内

保险丝



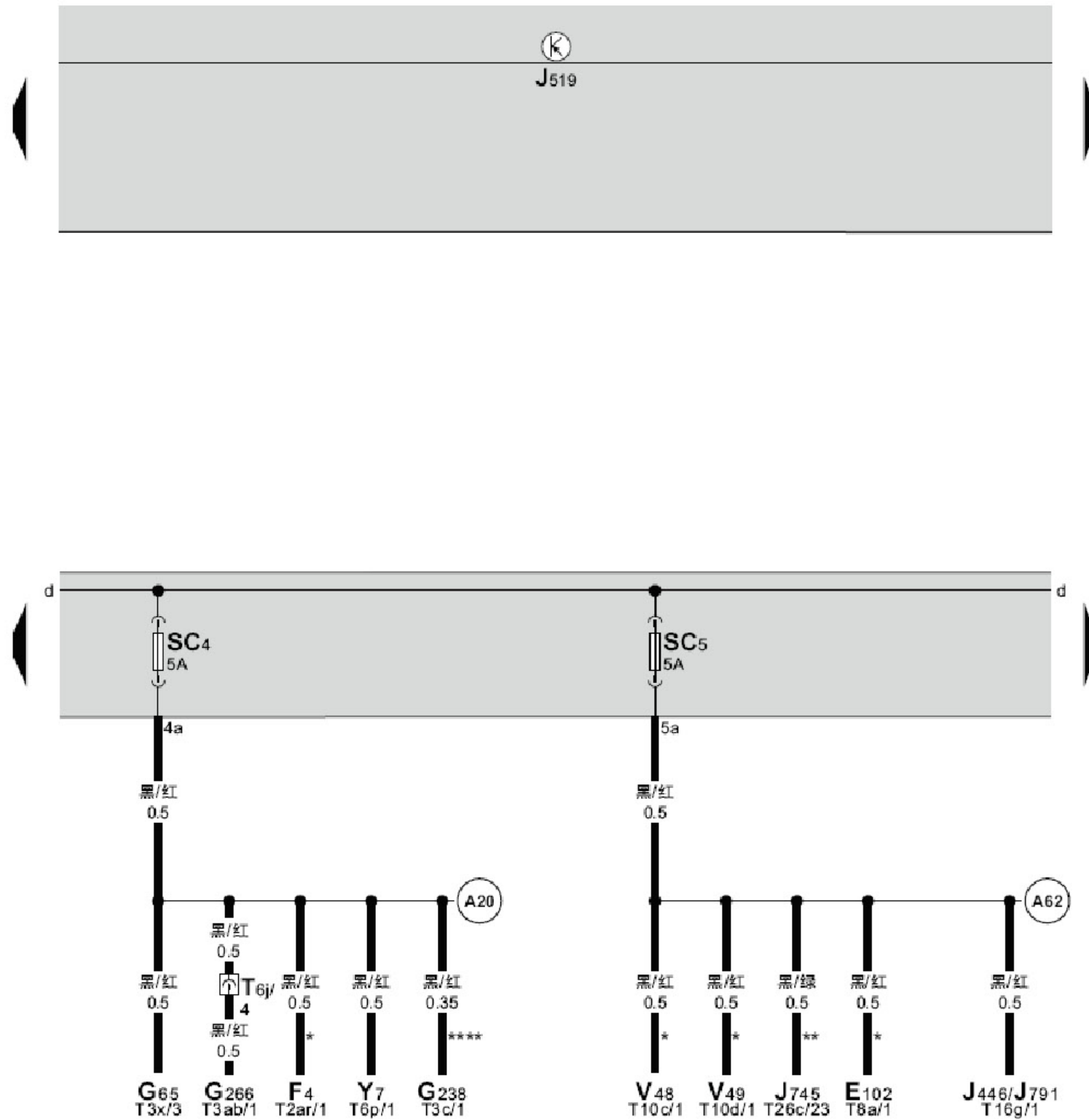
- E132 — 牵引力控制开关, 在换挡杆左侧
 E226 — 轮胎压力监控按钮, 在换挡杆左侧
 E256 — ESP 按钮, 在换挡杆左侧
 F — 刹车灯开关, 在制动总泵上
 J104 — ABS 控制单元, 在发动机舱内右纵梁后部
 J220 — Motronic 发动机控制单元, 在排水槽中部
 J234 — 安全气囊控制单元, 在换挡杆前方中央通道上
 J519 — BCM 车身控制单元, 在仪表板左侧下方
 J538 — 燃油泵控制单元, 在后座垫右侧下方
 SC1 — 保险丝 1, 7.5 安培, Motronic 发动机控制单元、自诊断接口、燃油泵控制单元保险丝, 在仪表板左侧保险丝支架上
 SC2 — 保险丝 2, 5 安培, ABS 控制单元、刹车灯开关、ESP 按钮、轮胎压力监控按钮、牵引力控制开关保险丝, 在仪表板左侧保险丝支架上
 SC3 — 保险丝 3, 5 安培, 安全气囊控制单元保险丝, 在仪表板左侧保险丝支架上
 T4a0 — 4 针插头, 黑色, 刹车灯开关插头
 T6e — 6 针插头, 白色, 牵引力控制开关插头
 T6o — 6 针插头, 红色, 轮胎压力监控按钮插头
 T6a/q — 6 针插头, 白色, ESP 按钮插头
 T100 — 10 针插头, 黑色, 燃油泵控制单元插头
 T16b — 16 针插头, 黑色, 自诊断接口插头, 在仪表板左侧, 杂物箱下部
 T26a — 26 针插头, 黑色, ABS 控制单元插头
 T47 — 47 针插头, 黑色, ABS 控制单元插头
 T94a — 94 针插头, 黑色, Motronic 发动机控制单元插头
 T100 — 100 针插头, 黄色, 安全气囊控制单元插头
 A9 — 正极连接线 (15a), 在仪表板线束内
 A15 — 正极连接线 (15), 在仪表板线束内
 A57 — 正极连接线 (15a), 在仪表板线束内
 A70 — 正极连接线 (15a), 在仪表板线束内
 * — 用于装备 6 档自动变速箱 KGV / KGU 的车型
 ** — 用于装备 Mark 60 ABS / ESP 的车型
 *** — 用于装备 Mark 70 ABS 的车型

127 128 129 130 131 132 133 134 135 136 137 138 139 140

374-023110809

保险丝

- E102 — 大灯光线水平调整调节器，在仪表板左侧出风口下方，灯光开关右侧
- F4 — 倒车灯开关，在发动机舱左侧，变速箱顶部前方
- G65 — 高压传感器，在发动机舱右侧纵梁前部下方，空调高压管上
- G238 — 气味传感器，在发动机舱排水槽右侧，空调进风口上
- G266 — 油位 / 油温传感器，在发动机下方，油底壳后部
- J446 — 驻车辅助控制单元，在行李箱内，右后轮罩后部
- J519 — BCM 车身控制单元，在仪表板左侧下方
- J745 — 转向灯和大灯照明距离调节控制单元，在仪表板中部，空调控制面板后方
- J791 — 驻车辅助和驻车转向辅助控制单元，在行李箱内，右后轮罩后部
- SC4 — 保险丝 4，5 安培，气味传感器、油位 / 油温传感器、高压传感器、倒车灯开关、自动防眩目车内后视镜保险丝，在仪表板左侧保险丝支架上
- SC5 — 保险丝 5，5 安培，驻车辅助控制单元、驻车辅助和驻车转向辅助控制单元、大灯光线水平调整调节器、大灯照明距离调节伺服马达、转向灯和大灯照明距离调节控制单元保险丝，在仪表板左侧保险丝支架上
- T2ar — 2 针插头，黑色，倒车灯开关插头
- T3c — 3 针插头，黑色，气味传感器插头
- T3x — 3 针插头，黑色，高压传感器插头
- T3ab — 3 针插头，黑色，油位 / 油温传感器插头
- T6j — 6 针插头，黑色，在发动机舱左侧，空气滤清器前方纵梁上
- T6p — 6 针插头，黑色，自动防眩目车内后视镜插头
- T8a — 8 针插头，黑色，开关和仪表照明调节器插头
- T10c — 10 针插头，黑色，左大灯插头
- T10d — 10 针插头，黑色，右大灯插头
- T16g — 16 针插头，棕色，驻车辅助和驻车转向辅助控制单元插头
- T26c — 26 针插头，白色，转向灯和大灯照明距离调节控制单元插头
- V48 — 左大灯光线调节电机，在左大灯内
- V49 — 右大灯光线调节电机，在右大灯内
- Y7 — 自动防眩目车内后视镜，在前挡风玻璃上部中间
- (A20) — 正极连接线 (15a)，在仪表板线束内
- (A62) — 正极连接线 (15a)，在仪表板线束内
- * — 用于装备卤素前大灯的车型
- ** — 用于装备气体放电大灯的车型
- *** — 用于装备 5 档手动变速箱 JQP 的车型
- **** — 用于装备 Climatronic 自动空调 + 气味传感器的车型



141 142 143 144 145 146 147 148 149 150 151 152 153 154

374-023120809