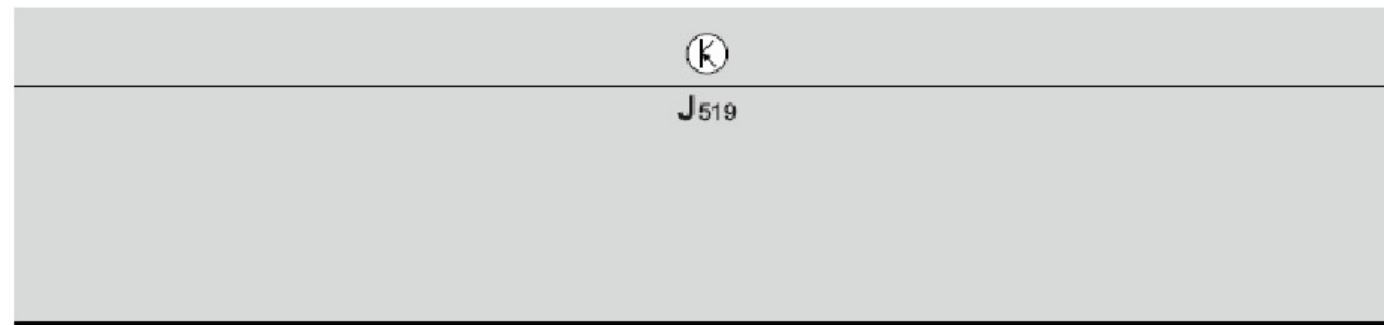


## 保险丝



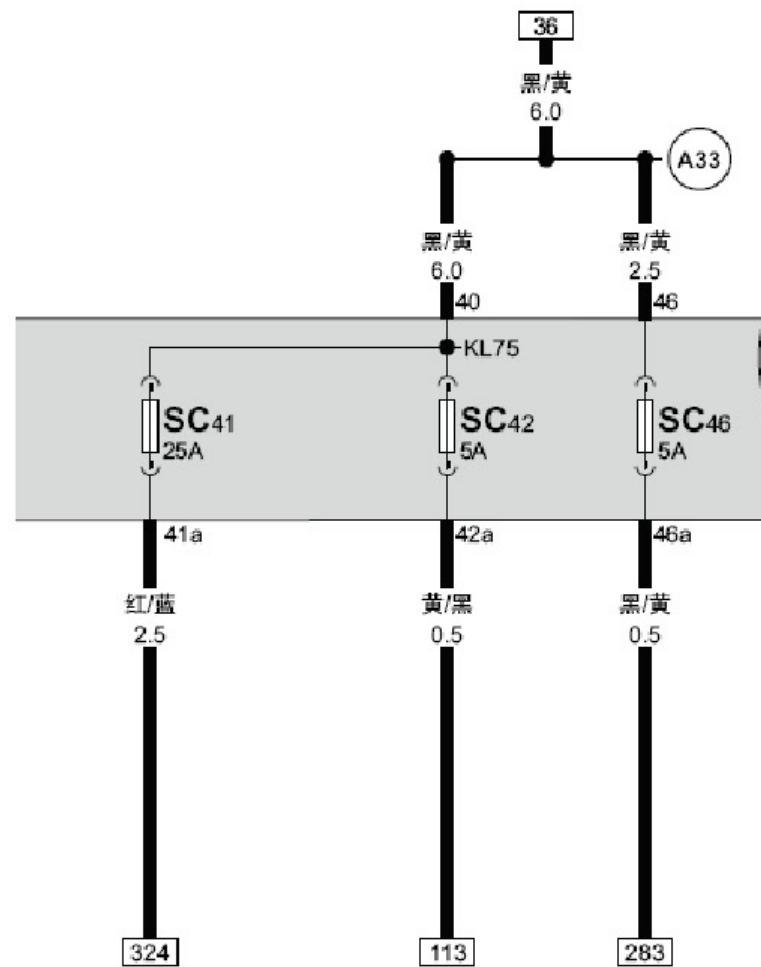
J519 — BCM 车身控制单元，在仪表板左侧下方

SC41 — 保险丝 41，25 安培，点烟器保险丝，在仪表板左侧保险丝支架上

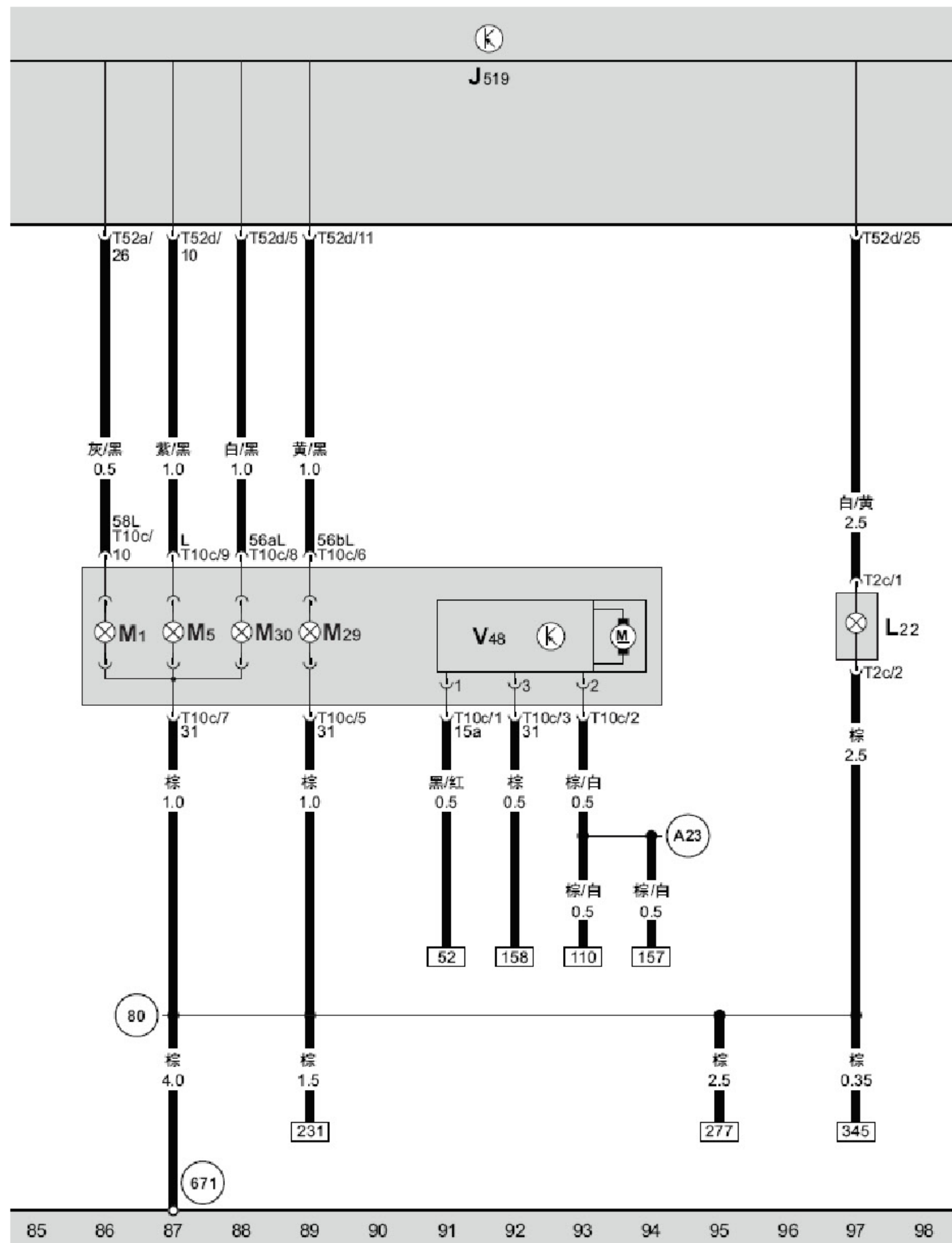
SC42 — 保险丝 42，5 安培，车灯开关保险丝，在仪表板左侧保险丝支架上

SC46 — 保险丝 46，5 安培，喷嘴加热电阻、后座加热控制单元保险丝，在仪表板左侧保险丝支架上

Ⓐ33 — 正极连接线 (75)，在仪表板线束内



BCM 车身控制单元、左侧前雾灯灯泡、左侧  
 停车灯灯泡、左侧近光灯灯泡、左侧远光  
 灯灯泡、左前转向信号灯灯泡、左大灯光  
 线调节电机



J519 — BCM 车身控制单元，在仪表板左侧下方

L22 — 左侧前雾灯灯泡，在前保险杠左侧

M1 — 左侧停车灯灯泡，在左大灯内

M5 — 左前转向信号灯灯泡，在左大灯内

M29 — 左侧近光灯灯泡，在左大灯内

M30 — 左侧远光灯灯泡，在左大灯内

T2c — 2 针插头，黑色，左侧前雾灯灯泡插头

T10c — 10 针插头，黑色，左大灯插头

T52a — 52 针插头，棕色，在 BCM 车身控制单元上 C 号位

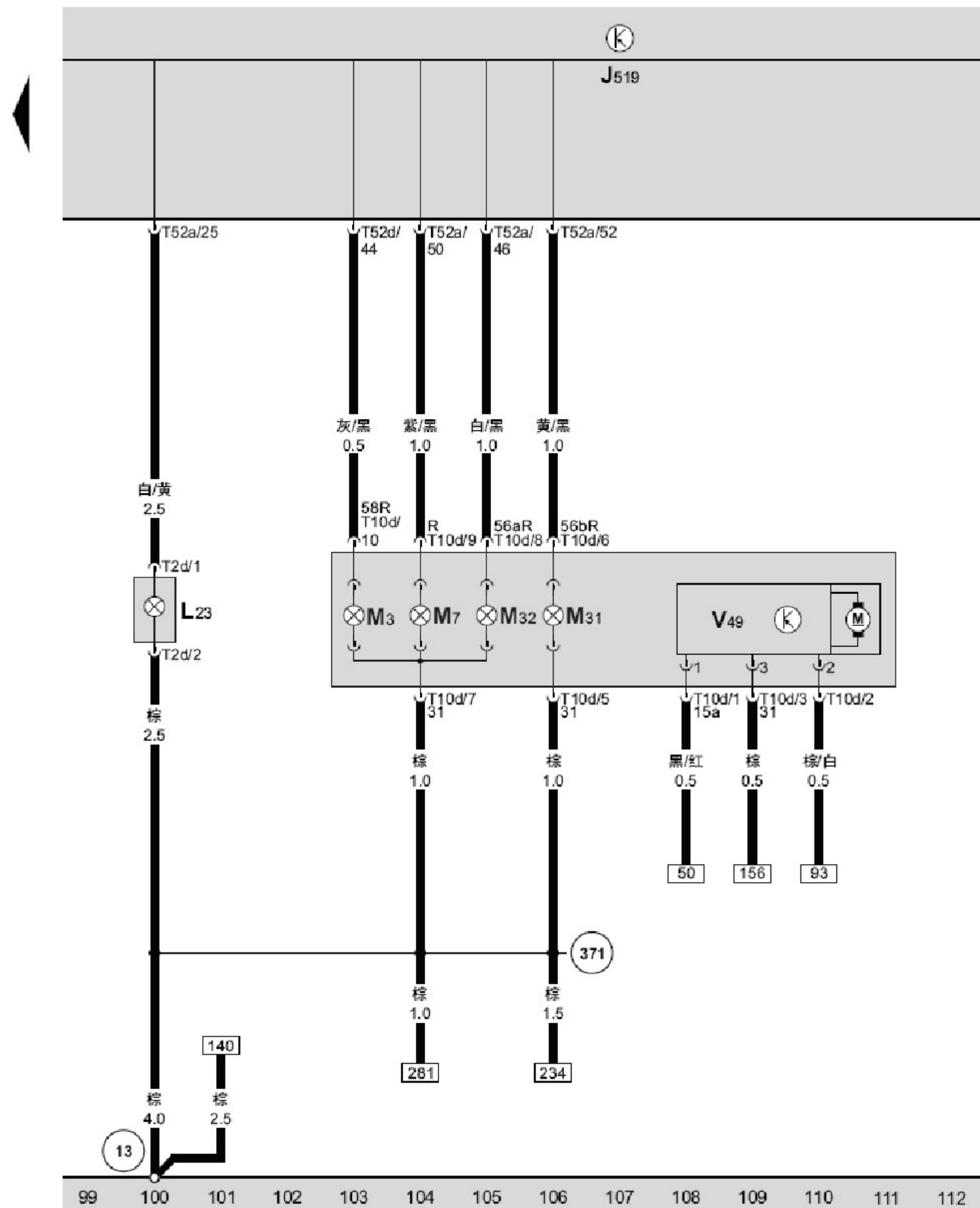
T52d — 52 针插头，黑色，在 BCM 车身控制单元上 A 号位

V48 — 左大灯光线调节电机，在左大灯内

80 — 接地连接线，在仪表板线束内

671 — 接地点，在左前纵梁前端

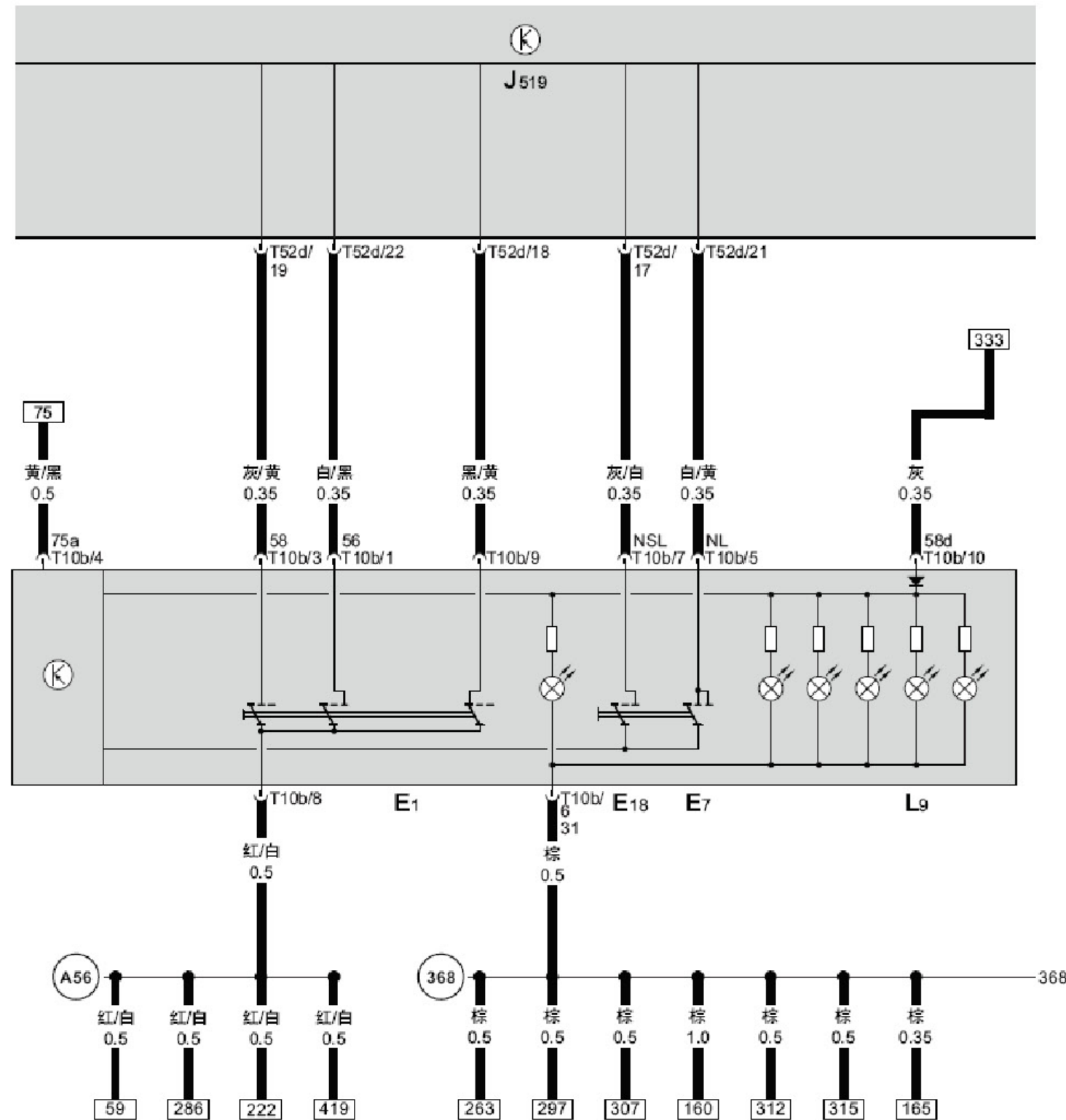
A23 — 连接线，在仪表板线束内



BCM 车身控制单元、右侧前雾灯灯泡、右侧  
 停车灯灯泡、右侧近光灯灯泡、右侧远光灯  
 灯泡、右前转向信号灯灯泡、右大灯光线调节  
 电机

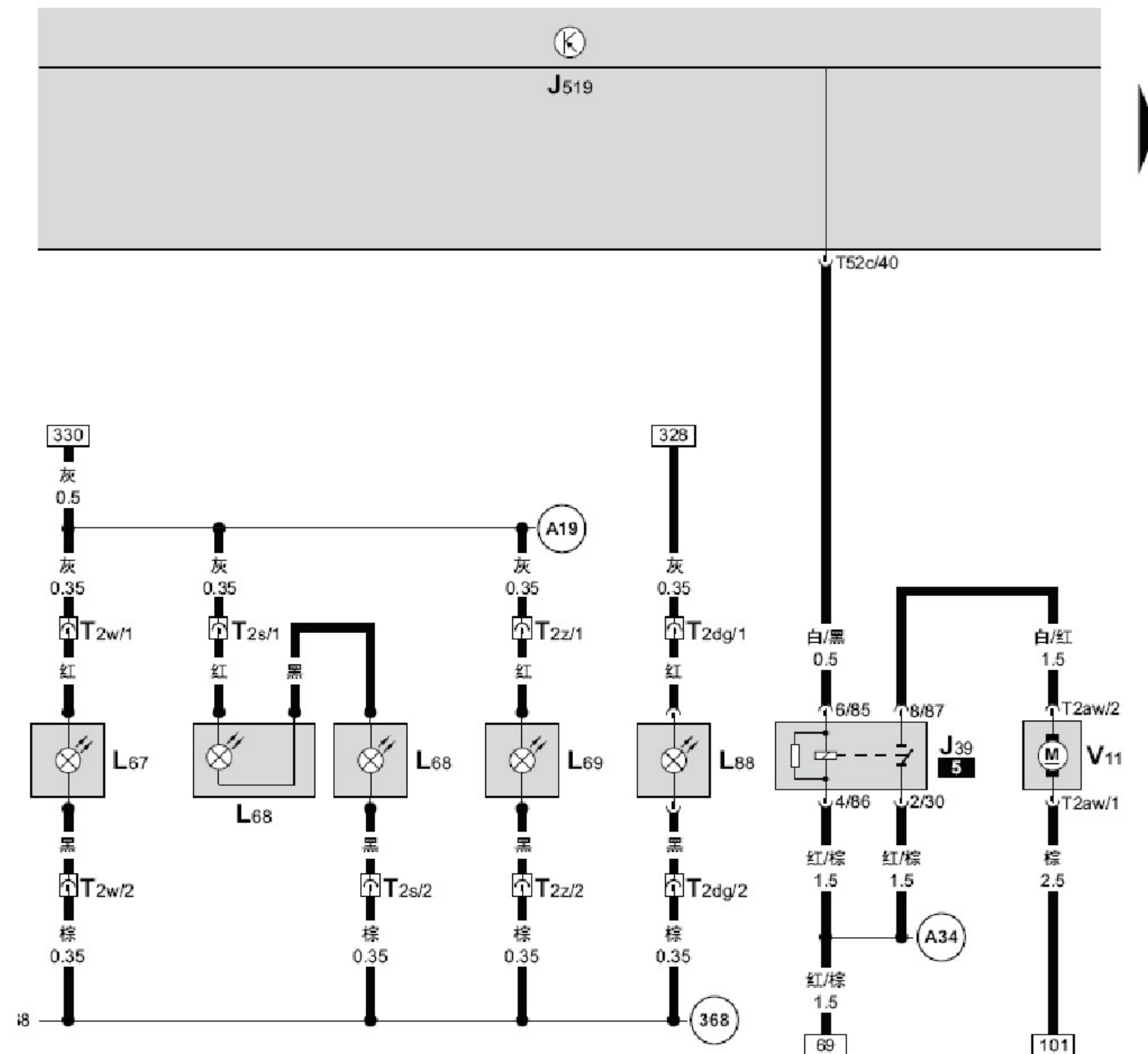
- J519 — BCM 车身控制单元，在仪表板左侧下方  
 L23 — 右侧前雾灯灯泡，在前保险杠右侧  
 M3 — 右侧停车灯灯泡，在右大灯内  
 M7 — 右前转向信号灯灯泡，在右大灯内  
 M31 — 右侧近光灯灯泡，在右大灯内  
 M32 — 右侧远光灯灯泡，在右大灯内  
 T2d — 2 针插头，黑色，右侧前雾灯灯泡插头  
 T10d — 10 针插头，黑色，右大灯插头  
 T52a — 52 针插头，棕色，在 BCM 车身控制单元上 C 号位  
 T52d — 52 针插头，黑色，在 BCM 车身控制单元上 A 号位  
 V49 — 右大灯光线调节电机，在右大灯内  
 13 — 接地点，在发动机舱右侧，右纵梁前部右侧  
 371 — 接地连接线，在仪表板线束内

## BCM 车身控制单元、车灯开关、雾灯开关、车灯开关照明灯泡



- E1 — 车灯开关，在仪表板左侧出风口下方
- E7 — 前雾灯开关，在仪表板左侧出风口下方
- E18 — 后雾灯开关，在仪表板左侧出风口下方
- J519 — BCM 车身控制单元，在仪表板左侧下方
- L9 — 车灯开关照明灯泡
- T10b — 10 针插头，黑色，车灯开关插头
- T52d — 52 针插头，黑色，在 BCM 车身控制单元上 A 号位
- 368 — 接地连接线，在仪表板线束内
- A56 — 正极连接线 (30a)，在仪表板线束内

## BCM 车身控制单元、大灯清洗装置继电器、 大灯清洗泵、仪表板出风口照明、左侧后座区 出风口照明



J39 — 大灯清洗装置继电器，在仪表板左侧上部继电器板上 5 号位 (53 继电器)

J519 — BCM 车身控制单元，在仪表板左侧下方

L67 — 左侧仪表板出风口照明，在仪表板左侧出风口上

L68 — 中部仪表板出风口照明，在仪表板中部出风口上

L69 — 右侧仪表板出风口照明，在仪表板右侧出风口上

L88 — 左侧后座区出风口照明，在左 B 柱中部出风口上

T2s — 2 针插头，黑色，中部仪表板出风口照明插头

T2w — 2 针插头，黑色，左侧仪表板出风口照明插头

T2z — 2 针插头，黑色，右侧仪表板出风口照明插头

T2aw — 2 针插头，黑色，大灯清洗泵插头

T2dg — 2 针插头，黑色，左侧后座区出风口照明插头

T52c — 52 针插头，白色，在 BCM 车身控制单元上 B 号位

V11 — 大灯清洗泵，在前保险杠右侧，车窗玻璃清洗液储液罐右侧

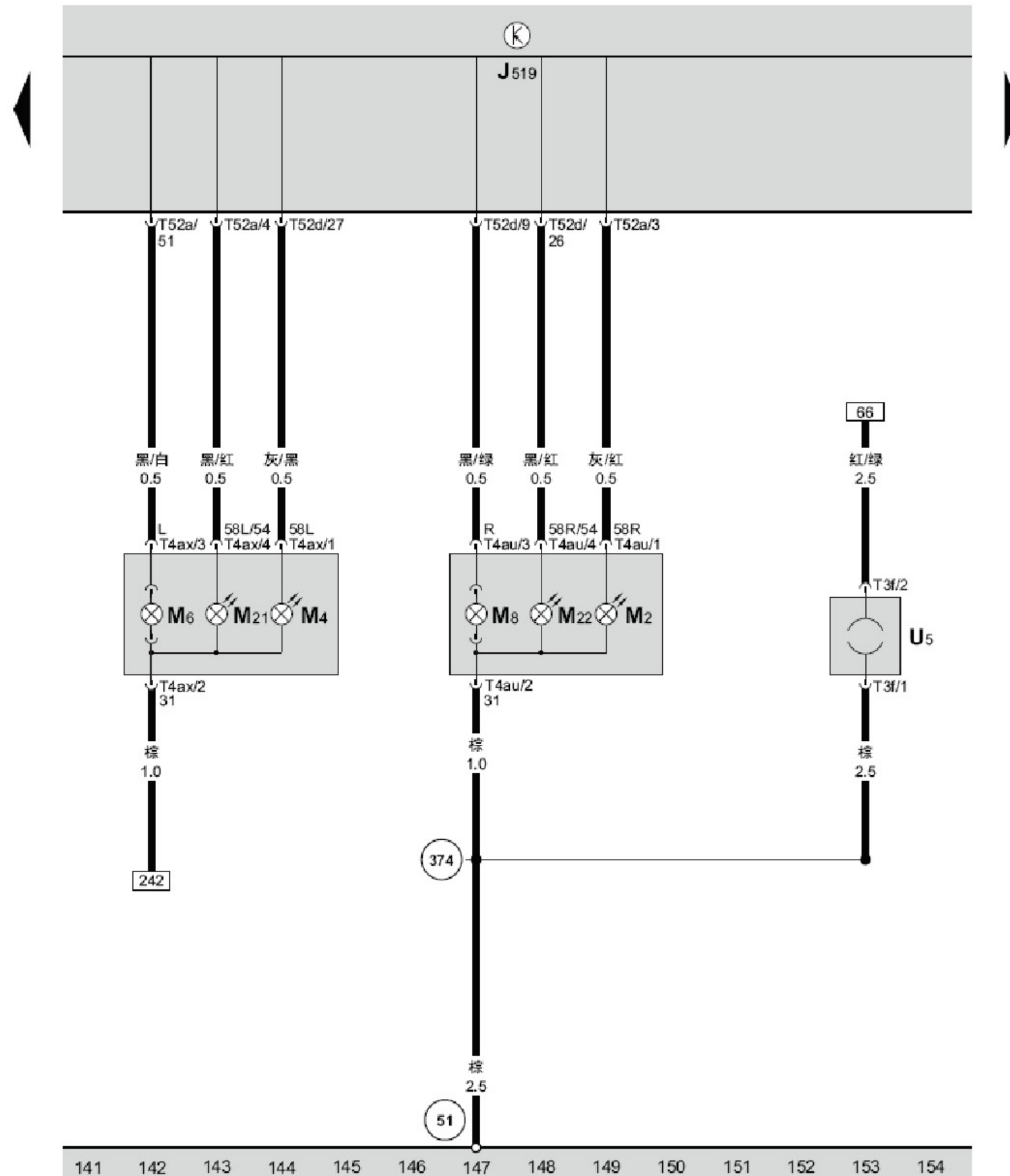
368 — 接地连接线，在仪表板线束内

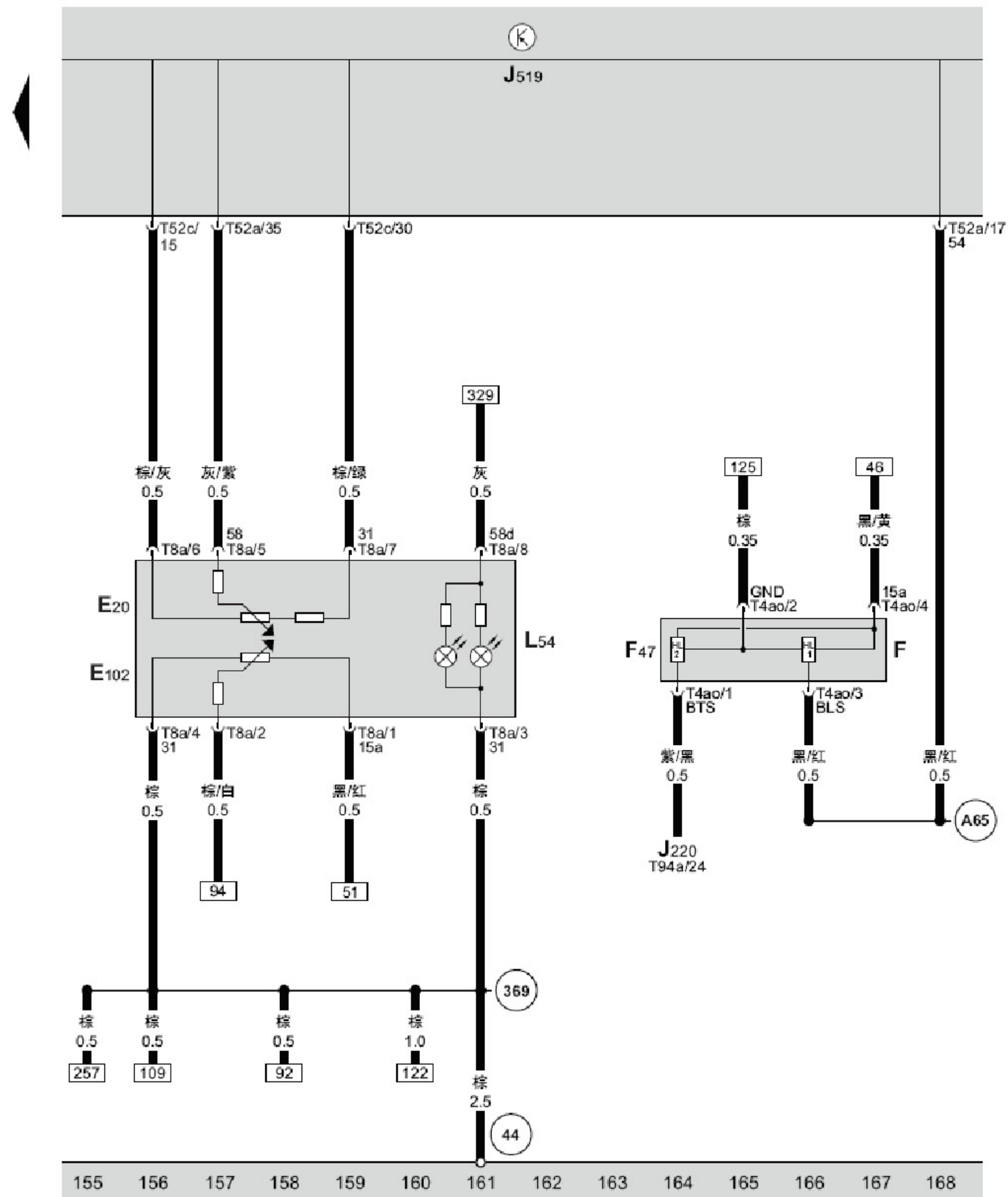
A19 — 连接线 (58d)，在仪表板线束内

A34 — 正极连接线 (30a)，在仪表板线束内

### BCM 车身控制单元、尾灯灯泡、转向信号灯灯泡、刹车灯和尾灯灯泡、12V 插座

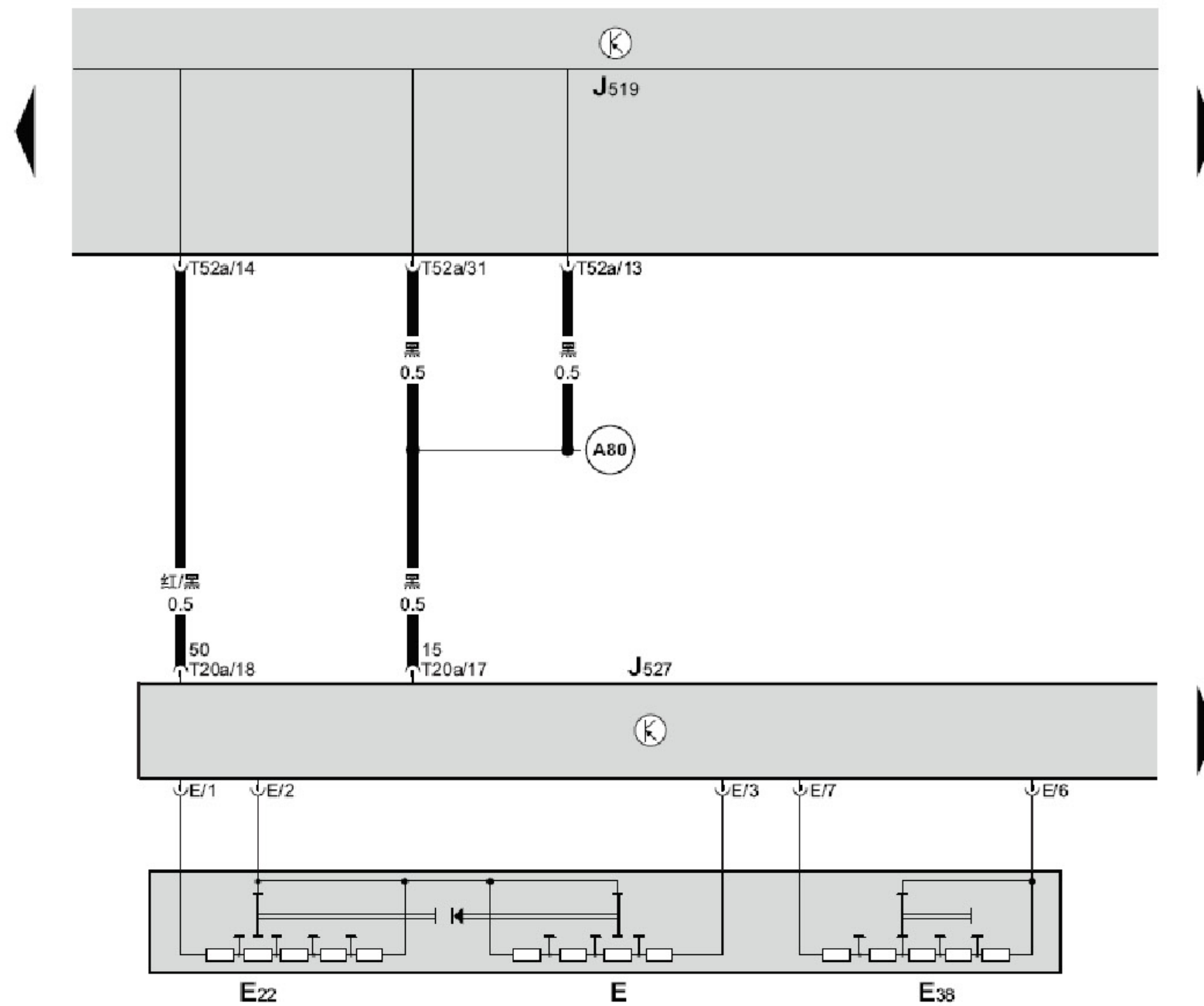
- J519 — BCM 车身控制单元，在仪表板左侧下方  
M2 — 右侧尾灯灯泡，在右尾灯内  
M4 — 左侧尾灯灯泡，在左尾灯内  
M6 — 左后转向信号灯灯泡，在左尾灯内  
M8 — 右后转向信号灯灯泡，在右尾灯内  
M21 — 左侧刹车灯和尾灯灯泡，在左尾灯内  
M22 — 右侧刹车灯和尾灯灯泡，在右尾灯内  
T3f — 3 针插头，白色，12V 插座插头  
T4au — 4 针插头，黑色，右尾灯插头  
T4ax — 4 针插头，黑色，左尾灯插头  
T52a — 52 针插头，棕色，在 BCM 车身控制单元上 C 号位  
T52d — 52 针插头，黑色，在 BCM 车身控制单元上 A 号位  
U5 — 12V 插座，在行李箱左侧中部上方  
(51) — 接地点，在行李箱右侧，近尾灯处  
(374) — 接地连接线，在仪表板线束内





BCM 车身控制单元、开关和仪表照明调节器、大灯光线水平调整调节器、制动踏板开关、刹车灯开关、大灯照明距离调节器照明灯泡

- E20 — 开关和仪表照明调节器，在仪表板左侧出风口下方，灯光开关右侧
- E102 — 大灯光线水平调整调节器，在仪表板左侧出风口下方，灯光开关右侧
- F — 刹车灯开关，在制动总泵上
- F47 — 制动踏板开关，在制动总泵上
- J220 — Motronic 发动机控制单元，在排水槽中部
- J519 — BCM 车身控制单元，在仪表板左侧下方
- L54 — 大灯照明距离调节器照明灯泡
- T4ao — 4 针插头，黑色，刹车灯开关插头
- T8a — 8 针插头，黑色，开关和仪表照明调节器插头
- T52a — 52 针插头，棕色，在 BCM 车身控制单元上 C 号位
- T52c — 52 针插头，白色，在 BCM 车身控制单元上 B 号位
- T94a — 94 针插头，黑色，Motronic 发动机控制单元插头
- ④ — 接地点，在左侧 A 柱下部
- ③⑥⑨ — 接地连接线，在仪表板线束内
- ①⑥⑤ — 连接线 (54)，在仪表板线束内



BCM 车身控制单元、转向柱电子装置控制单元、间歇式刮水器运行开关、车窗玻璃刮水器间歇运行调节器、车窗玻璃刮水器开关

E — 车窗玻璃刮水器开关，在转向柱上部右侧拨杆上  
 E22 — 间歇式刮水器运行开关，在转向柱上部右侧拨杆上  
 E38 — 车窗玻璃刮水器间歇运行调节器，在转向柱上部右侧拨杆上

J519 — BCM 车身控制单元，在仪表板左侧下方

J527 — 转向柱电子装置控制单元，在转向柱上部

T20a — 20 针插头，黑色，转向柱电子装置控制单元插头

T52a — 52 针插头，棕色，在 BCM 车身控制单元上 C 号位

(A80) — 正极连接线 (15)，在仪表板线束内