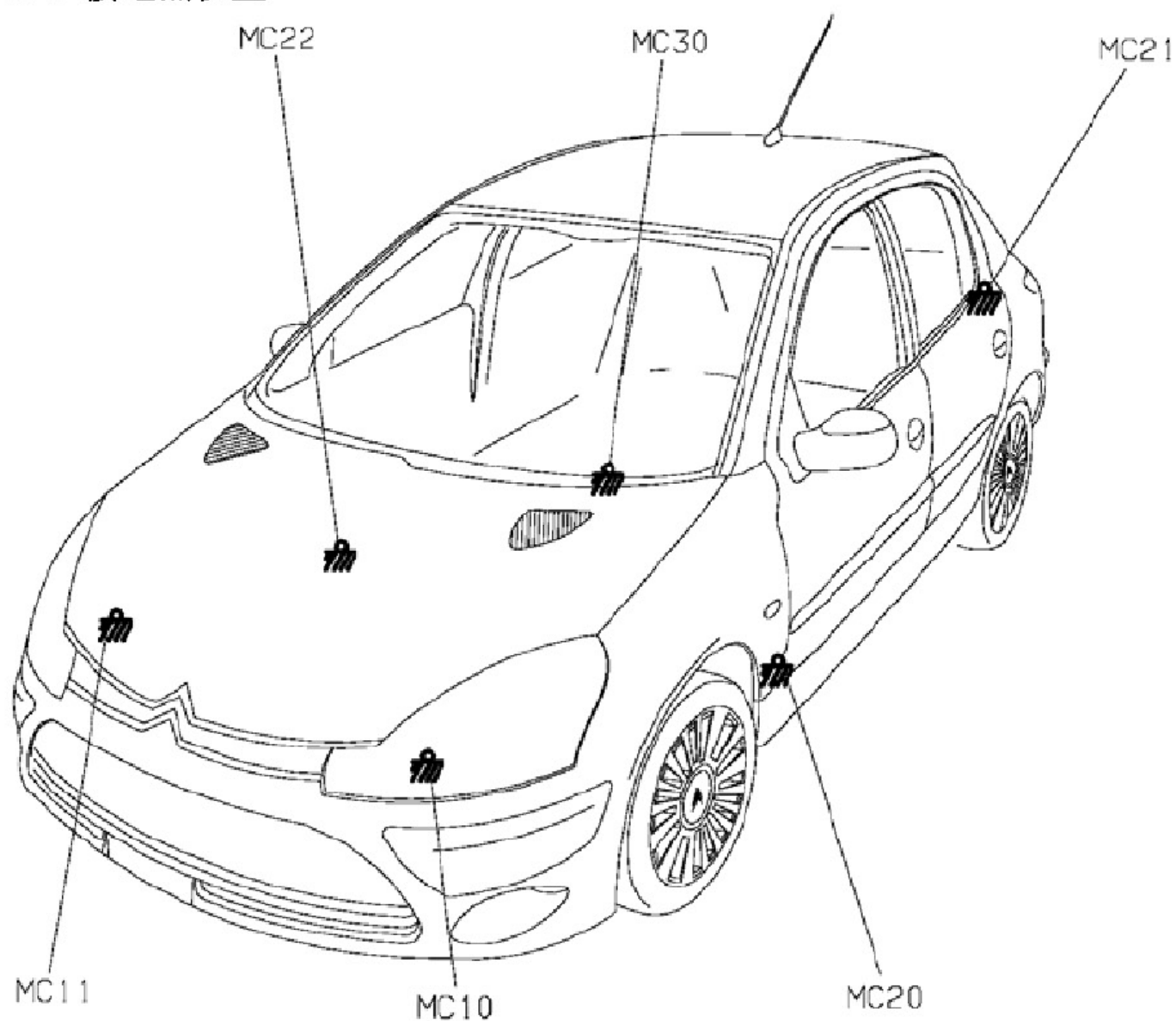


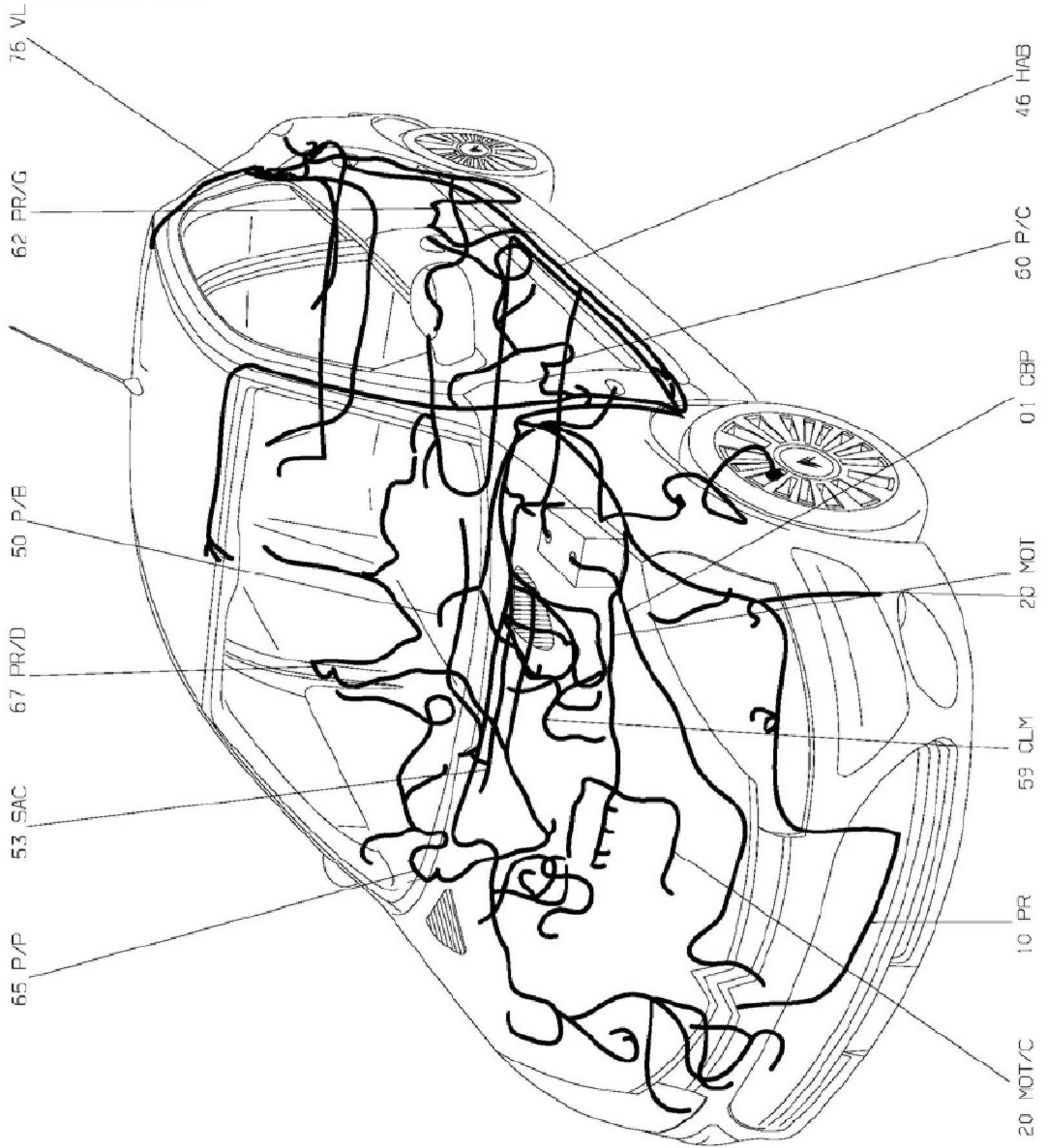
1. 概述

1.1 接地点位置

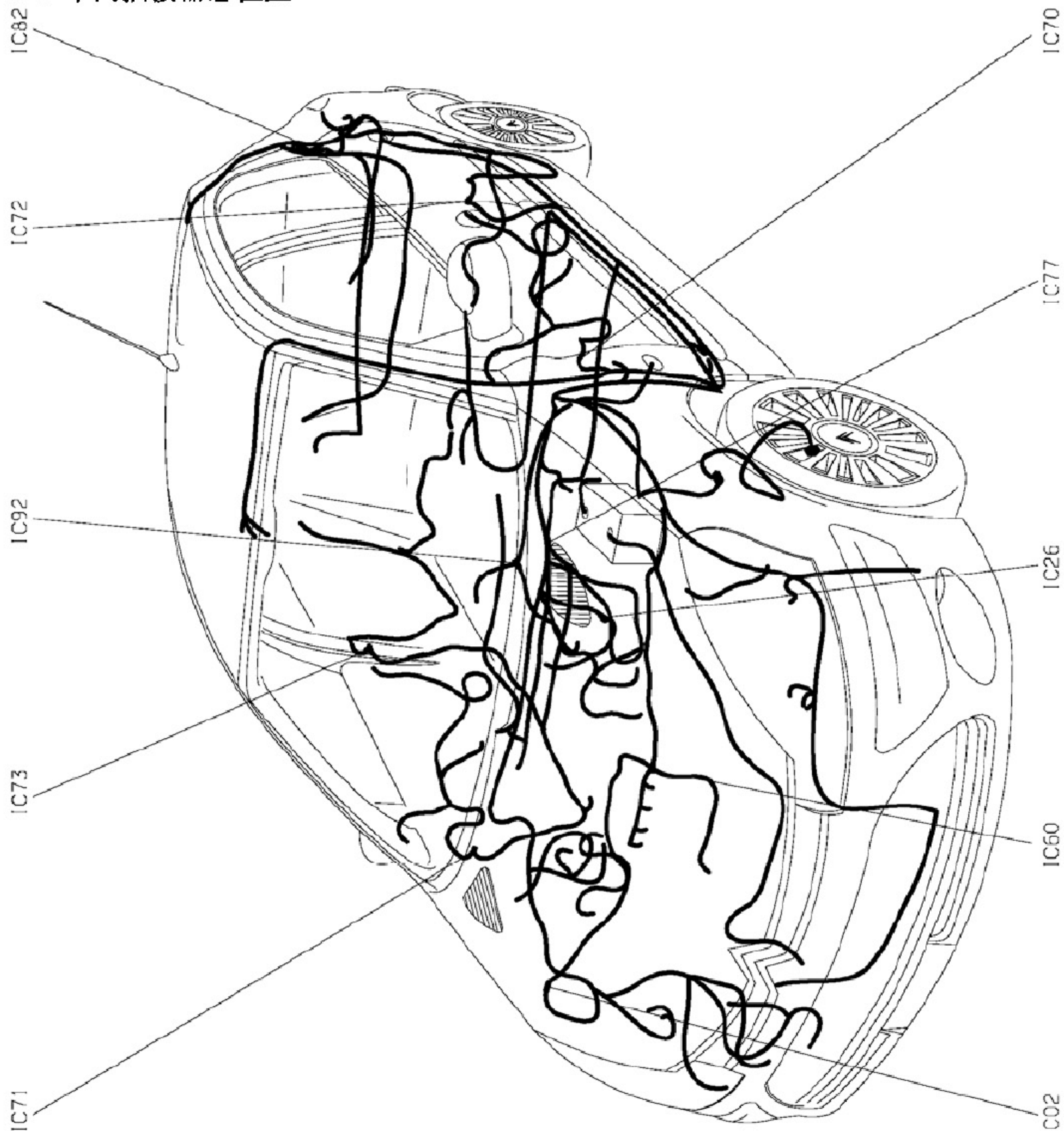


- M000 蓄电池接地。
- MC10 左前侧接地。
- MC10A
- MC11。
- MC90。
- MC91。
- MC20 左前侧接地(前翼子板衬板)。
- MC25 右前侧接地(前翼子板衬板)。
- MC31 左前侧接地(仪表板)。
- MC32。
- MC33。
- MC36。
- MC34 副仪表板接地(仪表板)。
- MC35。
- MC40 右前侧接地(仪表板)。
- MC45 左前座椅横梁接地。
- MC56 右前座椅横梁接地。
- MC60 左后侧接地。
- MC70 后后侧接地。
- MC78 后顶篷接地。

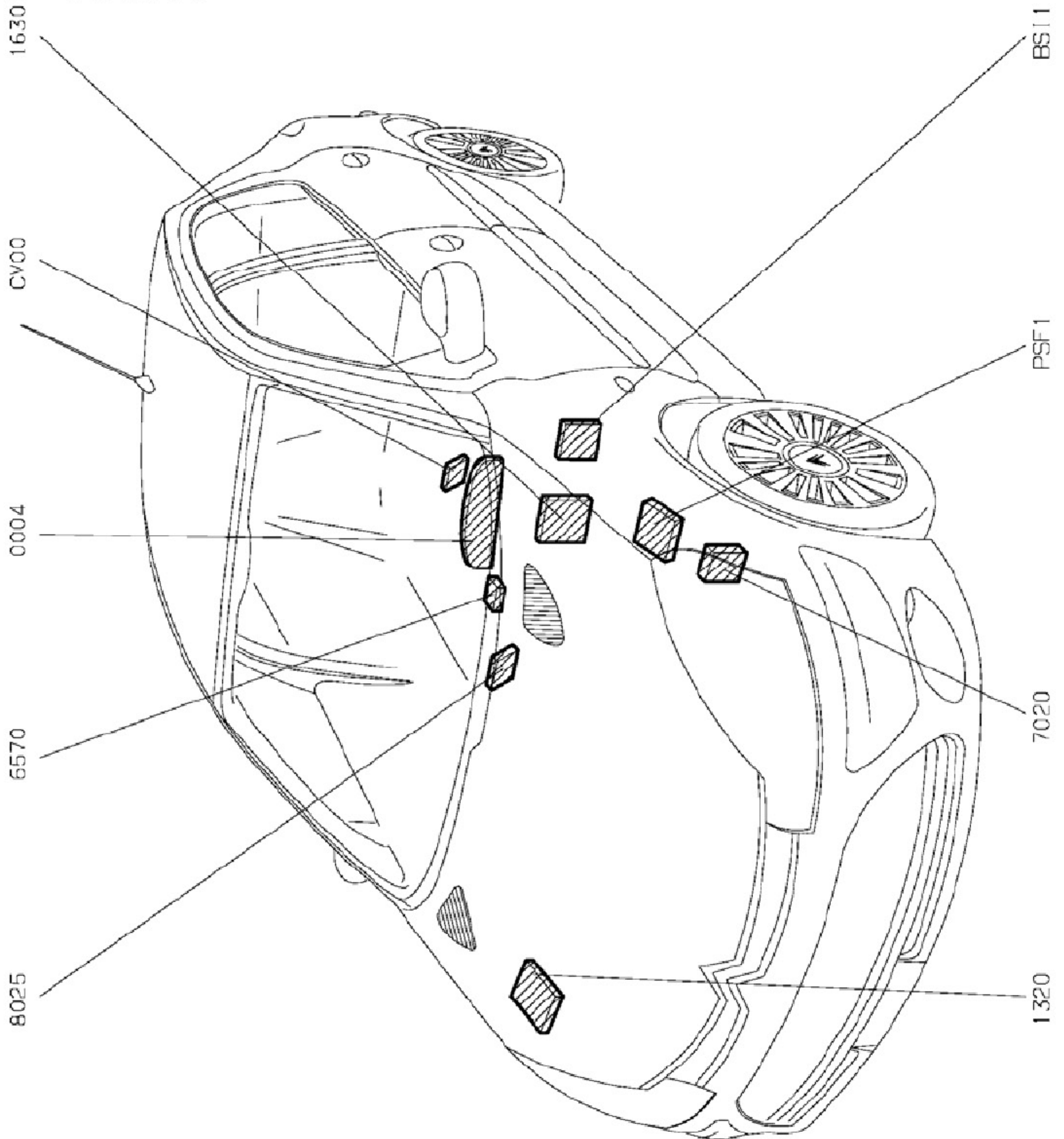
1.2 线束总位置



1.3 中间插接器总位置



1.4 计算机位置



1.5 电器零件清单

- BB00 蓄电池。
- BFH55 保险丝盒。
- BSI1 智能控制盒。
- C001 诊断插头。
- CA00 防盗点火开关。
- CP01 前12V 插头。
- CV00 方向盘下转换开关 (COM2000)。
- PSF1 保险丝盒控制板 (发动机舱)。
- VMF1 中央固定集控式方向盘。
- 1005 禁止起动继电器。
- 1010 起动机。
- 1020 发电机。
- 1115 气缸相位传感器。
- 1120 爆震传感器。
- 1135 点火线圈。

- 1211燃油表泵。
- 1215碳罐控制阀。
- 1220发动机水温传感器。
- 1261油门踏板位置传感器。
- 1262电动节气门。
- 1268可变正时电磁阀。
- 1312进气压力传感器。
- 1313发动机转速传感器。
- 1320发动机电控单元。
- 1331 1缸喷油器。
- 1332 2缸喷油器。
- 1333 3缸喷油器。
- 1334 4缸喷油器。
- 1350(前)氧传感器。
- 1351(后)氧传感器。
- 1510冷却风扇。
- 1522双速冷却风扇控制盒。
- 1602脉动控制开关。
- 1610交换器流量控制电磁阀。
- 1630自动变速箱计算机。
- 1635 BVA电源盒。
- 1640自动变速箱程序选择器。
- 1642变速箱锁止器控制继电器。
- 2110辅助制动灯。
- 2120双功能制动开关。
- 2200倒车灯开关。
- 2300危险信号灯开关。
- 2521低音喇叭。
- 2522高音喇叭。
- 2610左大灯。
- 2615右大灯。
- 2630车身上的左尾灯。
- 2633右牌照灯。
- 2635车身上的右尾灯
- 2636左牌照灯。
- 2670左防雾大灯。
- 2675右防雾大灯。
- 3010前顶灯。
- 3020后顶灯。
- 3040左前门下部照明灯。
- 3045右前门下部照明灯。
- 3054烟灰缸照明灯。
- 3060(驾驶员侧)化妆镜照明灯。
- 3061(乘客侧)化妆镜照明灯。
- 3105行李箱(或后背门)照明灯。
- 3110杂物箱照明开关。
- 0004组合仪表。
- 4012分离式组合仪表。
- 4100发动机油面+油温指示表。
- 4110发动机油压力开关。
- 4400驻车制动开关。
- 4410制动液液面开关。
- 4730左前安全带开关。
- 4731右前安全带开关。
- 4732左后安全带开关。
- 4733右后安全带开关。
- 4734中后安全带开关。
- 5007雨水/亮度双传感器。
- 5015前雨刮电机。
- 5115前/后玻璃清洗泵。
- 5405前照灯清洗泵。

LAUNCH

- 6005右门右玻璃升降器开关。
- 6031乘员侧前玻璃升降控制盒+电机。
- 6032驾驶员侧前玻璃升降控制盒+电机。
- 6036(驾驶员侧)玻璃升降/后视镜控制板。
- 6100左后玻璃升降后开关。
- 6105右后玻璃升降后开关。
- 6131右后玻璃升降控制盒+电机。
- 6132左后玻璃升降控制盒+电机。
- 6202前门驾驶员侧安全锁总成。
- 6207前门乘员侧安全锁总成。
- 6212左后门安全锁总成。
- 6217右后门安全锁总成。
- 6220车门中央锁开关。
- 6232中央门锁高频发射器。
- 6260行李箱门锁定电机。
- 6282行李箱门开启开关。
- 6302驾驶员座椅调整总成。
- 6303乘员座椅调整总成。
- 6316驾驶员座椅仰角调节电机。
- 6317乘客座椅仰角调节电机。
- 6320驾驶员座椅滑轨电机。
- 6322(驾驶员座椅)升高调节电机。
- 6323(乘员座椅)升高调节电机。
- 6325乘员座椅滑轨电机。
- 6350驾驶员靠背倾斜电机。
- 6355乘员靠背倾斜电机。
- 6358驾驶员座椅腰部水平调节电机。
- 6359乘客座椅腰部水平调节电机。
- 6360驾驶员座椅调整继电器。
- 6365乘员座椅调整继电器。
- 6411左后视镜。
- 6416右后视镜。
- 6440电动变色内后视镜。
- 6551右侧气帘模块。
- 6552左侧气帘模块。
- 6562右前侧安全气囊模块。
- 6563左前侧安全气囊模块。
- 6564乘员侧安全气囊模块。
- 6565驾驶员侧安全气囊模块。
- 6569乘员气囊中性开关。
- 6573驾驶员侧卫星。
- 6574乘客侧卫星。
- 6575驾驶员侧爆燃安全带。
- 6576乘员侧爆燃安全带。
- 7000左前车轮防抱死传感器。
- 7005右前车轮防抱死传感器。
- 7010左后车轮防抱死传感器。
- 7015右后车轮防抱死传感器。
- 7020ABS电控单元继电器。
- 7122助力转向电泵组。
- 7130多路传输方向盘角度传感器。
- 7215多功能屏幕。
- 7306定速巡航安全开关(离合器)。
- 7316限速器开关。
- 7500驻车辅助电脑。
- 7506距离传感器(外部-左前)。
- 7507距离传感器(内部-左前)。
- 7508距离传感器(外部-右前)。
- 7509距离传感器(内部-右前)。
- 7510距离传感器(外部-左后)。
- 7511距离传感器(内部-左后)。

LAUNCH

- 7512距离传感器(外部—右后)。
- 7513距离传感器(内部—右后)。
- 7515驻车辅助切断开关。
- 7516左侧可用停车位测量传感器。
- 7517右侧可用停车位测量传感器。
- 7800电子稳定程序计算机。
- 7801电子稳定程序取消开关。
- 7804加速度陀螺仪双传感器。
- 7810左前电子稳定程序传感器。
- 7815右前电子稳定程序传感器。
- 7820左后电子稳定程序传感器。
- 7825右后电子稳定程序传感器。
- 8006蒸发器热电阻。
- 8007压力开关。
- 8020空调压缩机。
- 8024左座舱气温传感器。
- 8025空调面板。
- 8033日光照射温度传感器。
- 8045风机控制模块(若为分离式)。
- 8046风机转速电阻(若为分离式)。
- 8048风机继电器。
- 8050风机电机(若为分离式)。
- 8063右混风门电机。
- 8064左混风门电机。
- 8070进气风门电机。
- 8071配风风门电机。
- 8077鼓风机速度开关(后)。
- 8078鼓风机电机(后)。
- 8080空调电控单元。
- 8100前点烟器。
- 8105后点烟器。
- 8120后加热玻璃。
- 8209应答器天线。
- 8410收放机。
- 8415CD换碟机。
- 8420(驾驶员侧)前车门扬声器。
- 8425(乘员侧)车门扬声器。
- 8430(左后)扬声器。
- 8435(右后)扬声器。
- 8440左前高音扬声器。
- 8445右前高音扬声器。
- 8602容积式防侵入报警盒。
- 8603防盗报警开关。
- 8605防侵入报警笛。
- 8607超声发射器。
- 8608超声接收器。
- 8611发动机罩防侵入警报开关。

LAUNCH