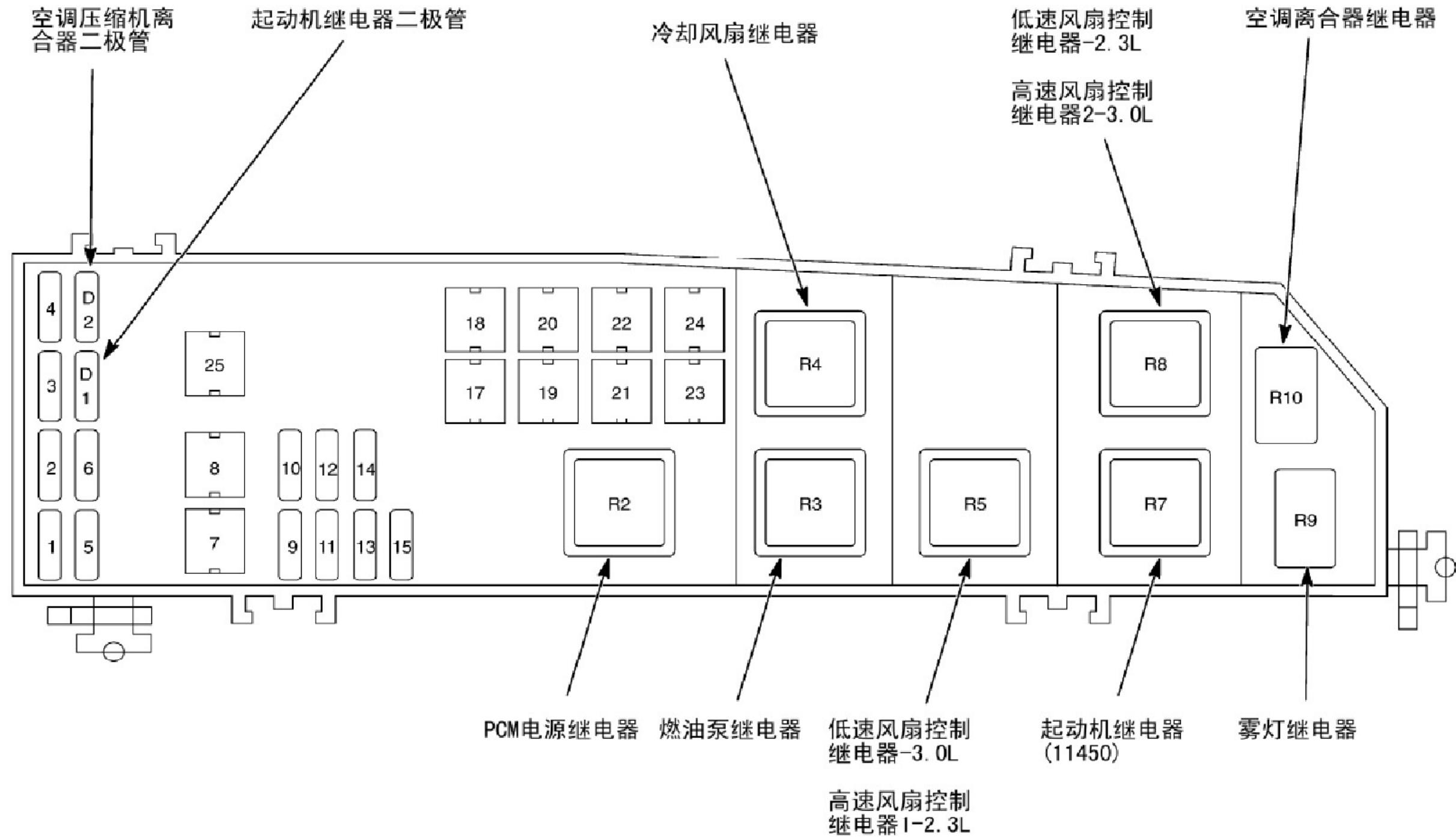


2. 电路图

2.1 保险丝和继电器盒

蓄电池分线盒 (BJB) (14A003)

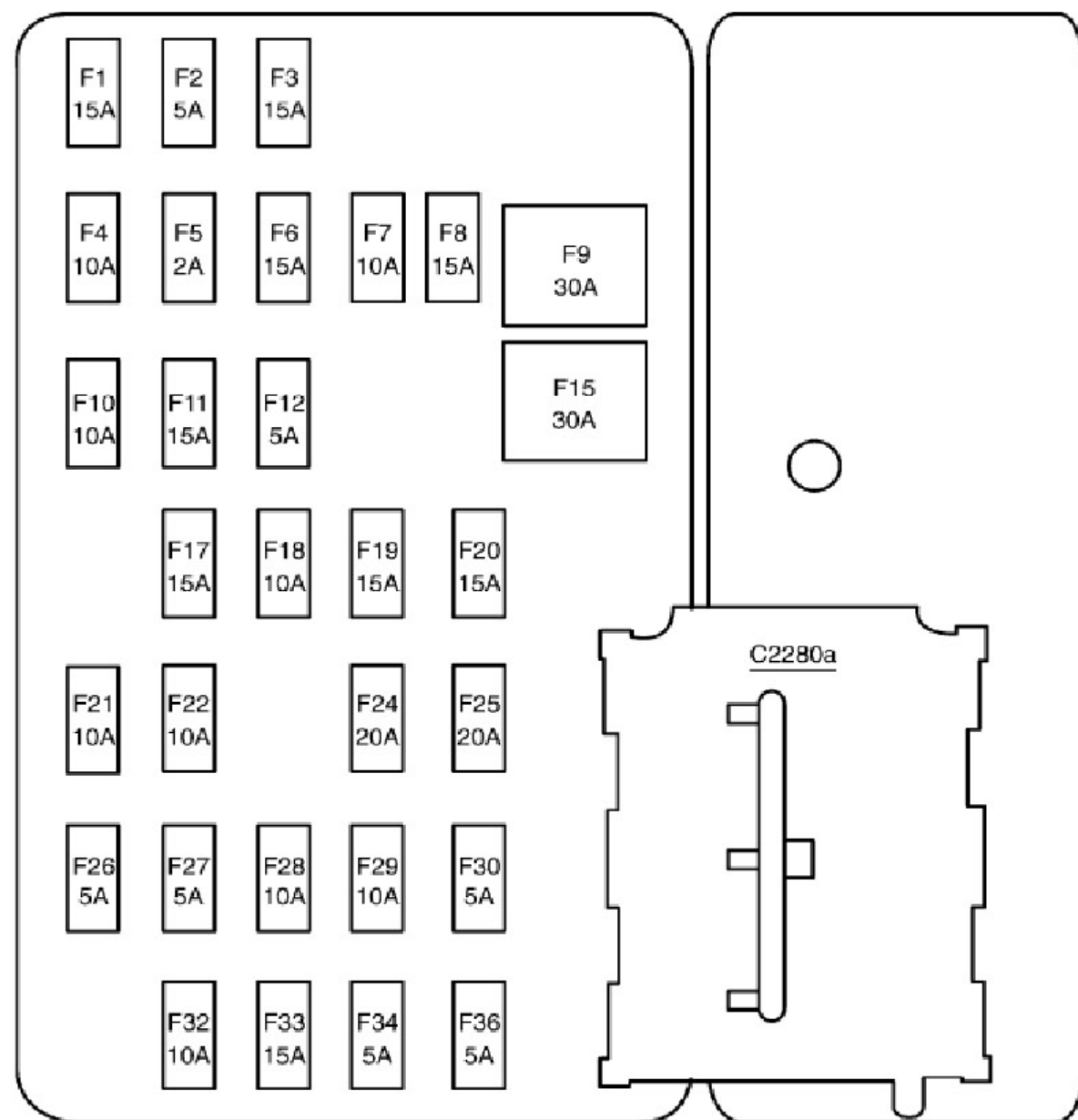


蓄电池分线盒(BJB)说明

熔断器/继电器位置	熔断器额定电流	蓄电池分线盒说明
1	25A *	仪表板保险盒 (RUN/START)
2	25A *	前照灯电源
3	25A *	远光, 转向信号灯, 车内灯, 前照灯电源
4	5A *	保活电源 (KA PWR)
5	15A *	加热氧传感器 (HEGO)
6	20A *	燃油泵
7	40A **	RUN/ACC 继电器-电致变色车内视镜单元 (17700), 点烟器, 前/后刮水器
8	30A **	动力控制模块 (PCM) (12A650), 喷油器与线圈
9	15A *	发电机
10	30A *	电热座椅
11	10A *	动力控制模块 (PCM) (12A650)
12	20A *	电源插座 1
13	20A *	雾灯
14	15A *	空调离合器电磁线圈, 空调离合器继电器
15	30A *	防抱死制动系统 (ABS) 电磁线圈
17	50A *	点火 (主)
18	40A **	鼓风电机
19	40A **	附件延时继电器-次低音扬声器与 4×4, 近光
20	60A **	ABS
21	40A **	喇叭, CHMSL, 组合仪表, 电动锁与电动座椅
22	40A **	冷却风扇-23L
	50A **	冷却风扇-30L
23	40A **	后除霜器, 驻车灯继电器
24	40A **	高/低速风扇-23L
	50A **	高/低速风扇-30L
25	-	分路
R2	-	PCM 电源继电器
R3	-	燃油泵继电器
R4	-	冷却风扇继电器
R5	-	高/低速风扇继电器 1
R7	-	起动机继电器 (11450)
R8	-	高/低速风扇继电器 2
R9	-	雾灯继电器
R10	-	空调离合器继电器
D1	-	起动机继电器二极管
D2	-	空调压缩机离合器二极管
* 小型熔断器 ** 管型熔断器		

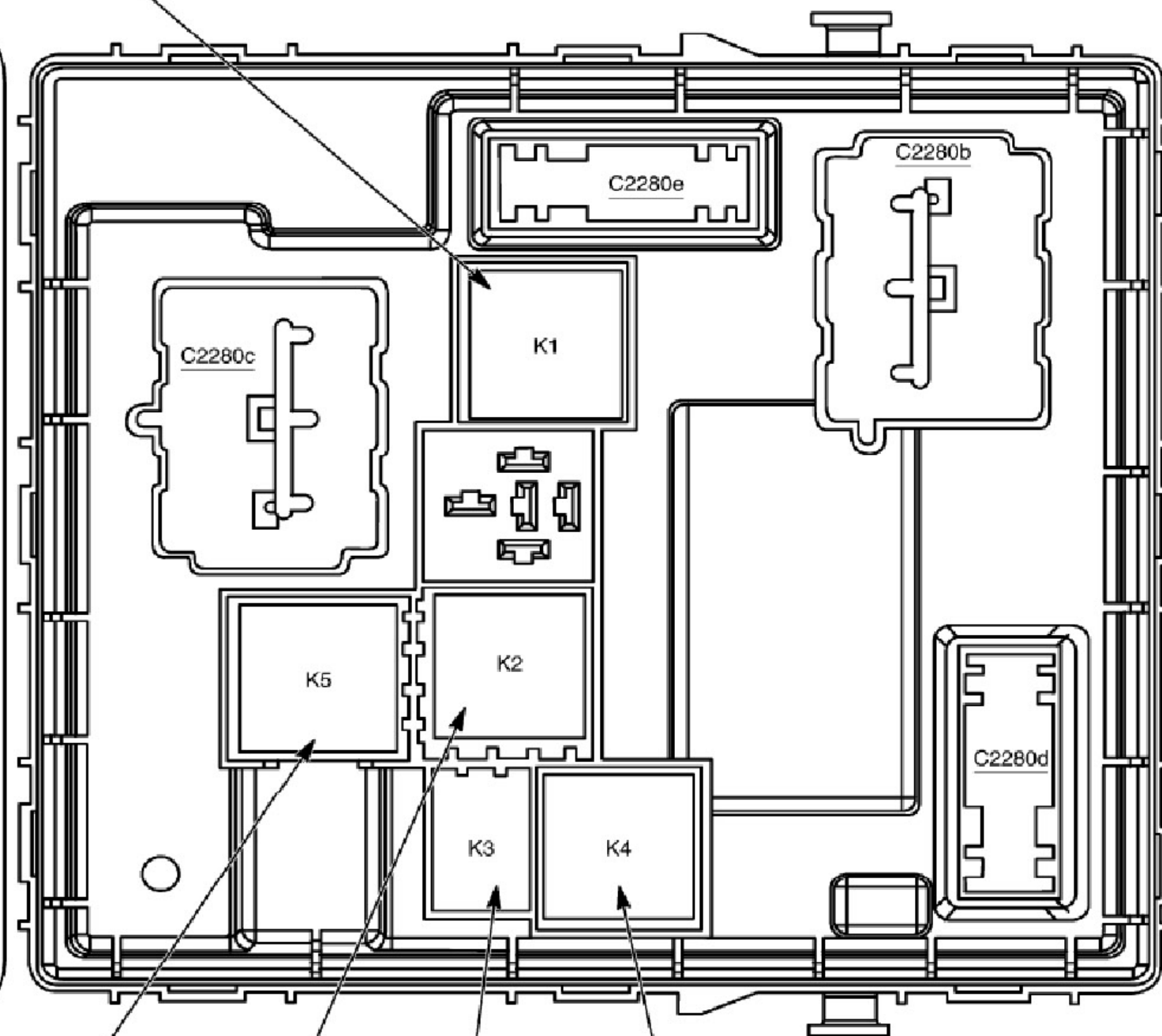
智能分线盒(SJB)

前视图



RUN/ACC继电器

后视图



附件延时继电器

RUN/START 继电器

驻车灯继电器

后除霜继电器

智能分线盒说明

熔断器/继电器位置	熔断器额定电流	智能分线盒说明
F1	15A *	挂车牵引驻车灯
F2	5A *	未用
F3	15A *	前后驻车灯
F4	10A *	点火开关(11572)
F5	2A *	动力控制模块(PCM) (12A650), 燃油泵继电器, 主风扇继电器, 高低速风扇继电器 2, 被动防盗系统(PATS)控制模块(19A366)
F6	15A *	高位制动灯, 制动灯, 动力控制模块(PCM) (12A650), 防抱死制动系统(ABS), 速度控制, 制动踏板位置开关(13480)
F7	10A **	仪表盘, 诊断插口, 电动后视镜开关, 收音机
F8	15A **	前照灯调平继电器, 后雾灯继电器
F9	30A *	电动门锁, 电动座椅
F10	10A *	电热视镜
F11	15A *	天窗
F12	5A*	收音机
F13	-	未用
F14	-	未用
F15	30A **	电动窗
F16	-	未用
F17	15A *	近光
F18	10A *	4×4
F19	15A *	防盗喇叭
F20	15A *	喇叭
F21	10A *	后刮水器电机, 后刮水器洗涤器
F22	10A *	电致变色车内视镜单元(17700), 组合仪表
F23	5A *	未用
F24	20A *	点烟器
F25	20A *	前刮水器电机, 前刮水器洗涤器
F26	5A *	功能选择开关总成(19B888)
F27	5A *	碳罐通风, 禁止开关
F28	10A *	组合仪表
F29	10A *	倒车灯继电器
F30	5A *	未用
F31	-	未用
F32	10A *	制动-变速器换挡锁
F33	15A *	气囊组件, 乘客气囊关闭(PAD) 指示器, 乘员分类传感器(OCS)
F34	5A *	ABS 控制模块(2C219), ABS 测试插口, 速度控制
F35	5A *	电热座椅模块, 4×4
K1	-	RUN/ACC 继电器
K2	-	RUN/START 继电器
K3	-	驻车灯继电器
K4	-	后除霜器继电器
K5	-	附件延时继电器

*小型熔断器 **管型熔断器