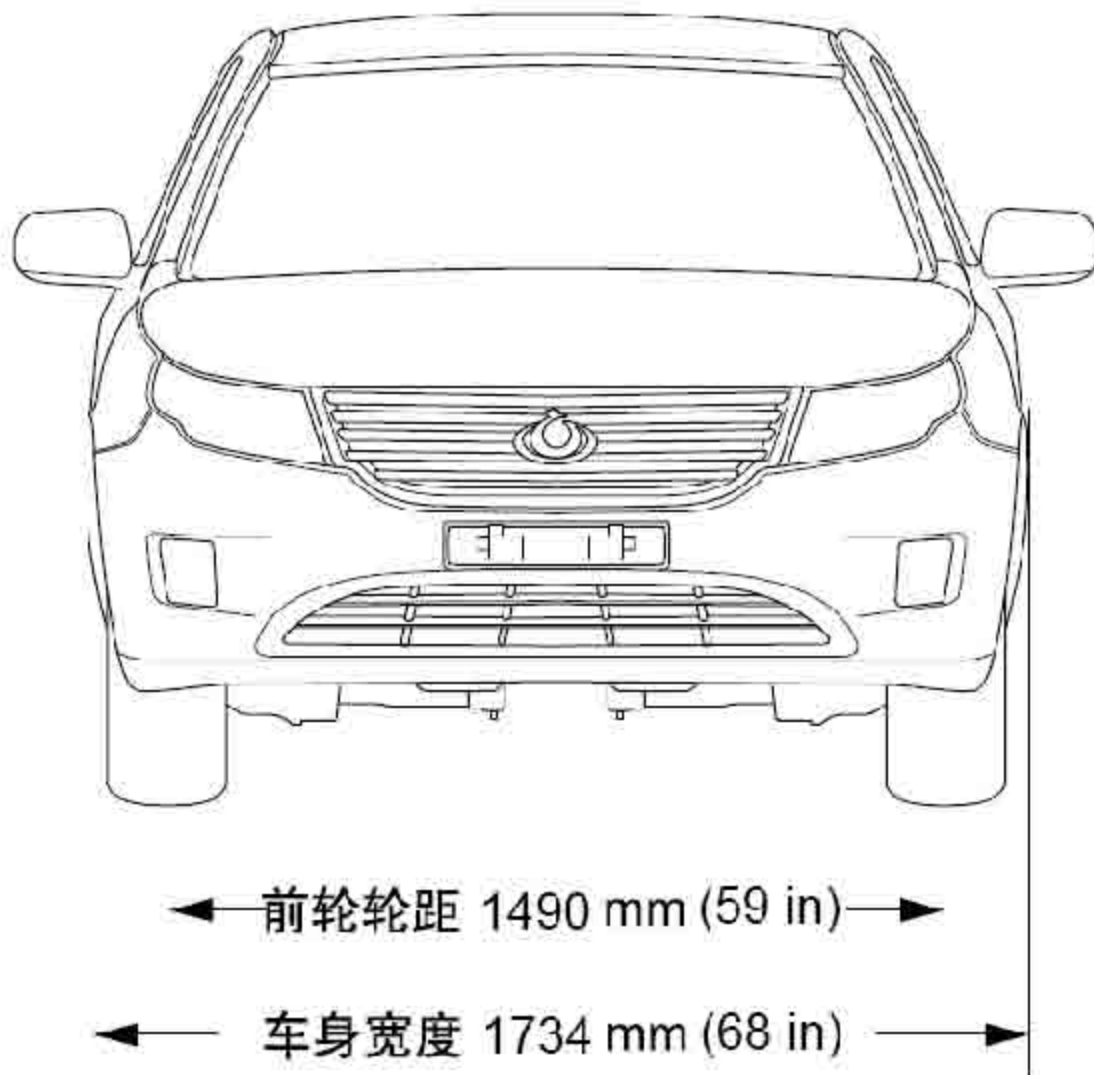


8. 整车规格

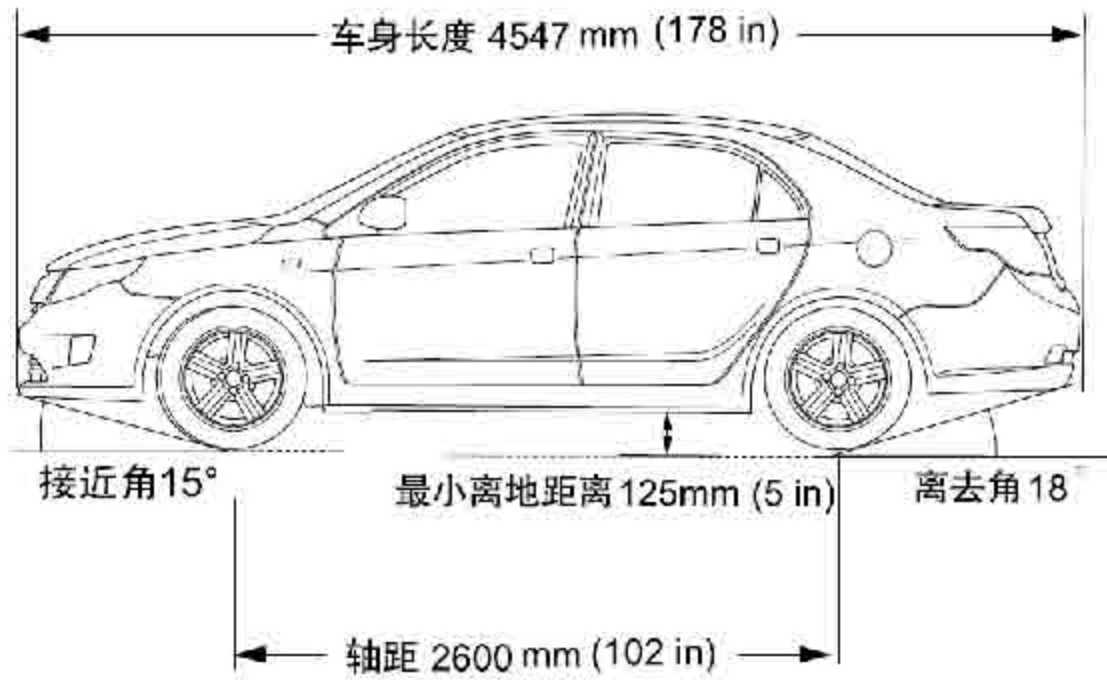
8.1 规格

8.1.1 全车尺寸

正面视图



侧面视图

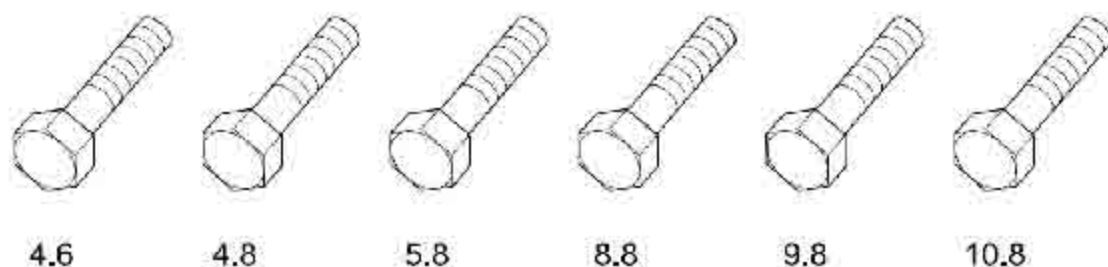


背面视图



8.1.2 紧固件规格

紧固件规格图



吉利汽车工程标准已采用了一部分ISO 定义的标准公制紧固件尺寸，目的在于减少所使用的紧固件尺寸数量，同时保持每种螺纹尺寸的最佳螺纹质量。如上图所示公制螺栓，强度等级随数字的增加而增加。

整车紧固件规格

零部件名称	使用部位	规格型号	力矩范围	
			公制(Nm)	英制(lb-ft)
六角法兰面螺母	安全气囊电子控制单元	M6	8-10	6-7.4
六角头螺栓、弹簧垫圈和平垫圈组合件	安全气囊电子控制单元支架	M8×25	17-23	12.5-17.0
六角法兰面螺母	管路系统总成	M6	8-10	6-7.4
六角法兰面螺栓	前排安全带高度调节器和左-右中柱上部内板	M10×1.25×20	30-40	22.1-29.5
六角法兰面螺栓	乘员气囊和仪表板横梁	M8×16	17-23	12.5-17.0
十字槽盘头自攻螺钉和平垫圈组合件	乘员气囊和仪表板	ST4.8×16	6-10	4.4-7.4
六角法兰面螺栓	安全气囊和车身	M6×16	6-10	4.4-7.4
十字槽盘头自攻螺钉和平垫圈组合件	时钟弹簧与转向管柱	ST4.8×16	6-10	4.4-7.4
六角法兰面螺母	方向盘和转向管柱	M12×1.25	36-44	26.6-32.5
六角法兰面螺栓	离合器分泵	M8×25	18-22	13.3-16.2
六角头螺栓、弹簧垫圈和	离合器分泵油管支架	M8×16	18-22	13.3-16.2

平垫圈组合件				
六角法兰面螺栓	转速传感器	M6×20	8-10	6-7.4
六角头螺栓、弹簧垫圈和平垫圈组合件	发动机与变速器安装端面	M10×1.25×40	50-60	36.9-44.3
六角头螺栓、弹簧垫圈和平垫圈组合件	发动机与变速器安装端面	M10×1.25×45	50-60	36.9-44.3
六角法兰面螺栓	发动机与变速器安装端面	M12×1.25×50	70-90	51.6-66.4
六角头螺栓、弹簧垫圈和平垫圈组合件	启动机安装面	M10×1.25×60	35-45	25.8-33.2
六角头螺栓、弹簧垫圈和平垫圈组合件	启动机安装面	M10×1.25×80	35-45	25.8-33.2
六角头螺栓和平垫圈组合件	曲轴箱防尘板	M6×14	7-9	5.2-6.6
六角法兰面螺栓	发动机ECU	M6×25	9-11	6.6-8.1
六角法兰面螺栓	发动机ECU 支架	M6×16	8-10	6.0-7.4
六角头螺栓、弹簧垫圈和平垫圈组合件	中间消声器总成(2), 后消声器总成(2)	M12×1.25×45	47-57	33.2-42.0
六角法兰面螺母	中间消声器总成(2), 后消声器总成(2)	M12×1.25	47-57	33.2-42.0
六角螺母带大平垫圈组合件	前排气管隔热板(3), 中间消声器隔热板(2)	M6	8-12	6.0-8.9
六角头螺栓和大平垫圈组合件	谐振腔	M6×12	3.5-5.5	2.6-4.1
六角头螺栓和大平垫圈组合件	谐振腔	M6×20	3.5-5.5	2.6-4.1
六角头螺栓和平垫圈组合件	空气滤清器	M6×30	8-10	6-7.4
J 型卡扣	空气滤清器进气管	Φ7	—	—
六角法兰面螺	谐振腔	M6	3.5-5.5	2.6-4.1

母				
B 型蜗杆传动式软管环箍	发动机进气软管	Φ83	3.5-4.5	2.6-3.3
钢带型弹性环箍	发动机进气软管	Φ18	—	—
钢带型弹性环箍	碳罐脱附软管(2), 出碳罐控制阀软管(1) 碳罐吸附软管(2)	Φ12	2	1.5
六角法兰面螺母	碳罐安装支架组件	M6	8-10	6-7.4
两管卡(B 型)		—	—	—
六角法兰面螺栓	燃油滤清器安装支架总成	M6×16	7-9	5.2-6.6
六角法兰面螺栓	加油管总成	M8×20	20-24	14.8-17.7
A 型蜗杆传动式软管环箍	加油软管	Φ50	3.5-4.5	2.6-3.3
A 型蜗杆传动式软管环箍	加油通气软管	Φ27	2.5-3.5	1.8-2.6
六角头螺栓和平垫圈组合件	燃油箱总成(塑料)	M10×1.25×30	39-45	28.8-33.2
六角法兰面螺栓	冷却风扇总成	M6×20	7-9	5.2-6.6
六角法兰面螺栓	散热器上安装支架总成	M8×20	8-10	6.0-7.4
钢带式环箍	散热器进—出水管	Φ38	—	—
钢带式环箍	发动机出水口	Φ42	—	—
六角法兰面螺栓	膨胀罐总成	M6×25	7-9	5.2-6.6
A 型蜗杆传动式软管环箍	自动变速箱进出油管	Φ16	3-5	2.2-3.7
六角法兰面螺栓	油冷却器支撑支架	M6×20	7-9	5.2-6.6
六角头螺栓、弹簧垫圈和大平垫圈组合件	油冷却器总成	M6×25	7-9	5.2-6.6
汽车车轮螺母	车轮与制动器总成	M12×1.5	93-113	68.6-83.3
六角法兰面螺栓和平垫圈组	转向器与副车架	M12×1.25×58	53-63	39.1-46.5

合件				
六角法兰面螺栓	转向器与副车架	M12×1.25×33	53-63	39.1-46.5
1型六角开槽螺母	转向器与转向节连接	M12×1.25	30-36	22.1-26.6
开口销	转向器与转向节连接	Φ2.5×30	—	—
六角头螺栓和平垫圈组合件	转向管路装置与副车架, 转向管路与发动机仓	M6×14	6-12	4.4-8.9
六角头螺栓、弹簧垫圈和平垫圈组合件	转向管路装置与车身	M6×30	6-12	4.4-8.9
六角头螺栓和平垫圈组合件	转向管路装置与副车架, 转向管路与发动机仓	M6×20	6-12	4.4-8.9
六角法兰面螺母	动力转向泵与发动机	M10×1.25	40-50	29.5-36.9
六角法兰面螺栓	动力转向泵与发动机	M10×1.25×122	40-50	29.5-36.9
六角头螺栓和平垫圈组合件	合	M8×20	22-28	16.2-20.7
六角法兰面螺栓	转向管柱与横梁	M8×55	22-28	16.2-20.7
六角法兰面螺母	转向管柱与横梁	M6	6-12	4.4-8.9
六角法兰面螺栓	选换挡软轴总成	M8×30	16-26	11.8-19.2
大垫圈	手动换挡器总成	Φ8	—	—
锁销	选换挡软轴总成	Φ8	—	—
锁销	选换挡软轴总成	Φ10	—	—
六角法兰面螺母	电子油门踏板	M6	6-12	4.4-8.9
六角头螺栓、弹簧垫圈和平垫圈组合件	电子油门板、加速踏板、油门拉索总成	M6×30	6-12	4.4-8.9
六角头螺栓和平垫圈组合件	电子油门踏板、油门拉索固定卡	M6×20	6-12	4.4-8.9

六角法兰面螺母	制动及离合器踏板总成	M8	16-26	11.8-19.2
六角头螺栓和平垫圈组合件	制动及离合器踏板总成	M8×20	16-26	11.8-19.2
六角头螺栓、弹簧垫圈和平垫圈组合件	单管油管固定卡	M6×16	6-12	4.4-8.9
螺纹传动式双钢丝环箍	总泵进油软管	Φ17	—	—
十字槽凹穴六角头螺栓和平垫圈组合件	制动及离合器踏板总成	Φ8×24	—	—
锁销	制动及离合器踏板总成	Φ3.2×28	—	—
六角头螺栓、弹簧垫圈和平垫圈组合件	驻车制动操纵杆总成	M8×25	16-26	11.8-19.2
六角法兰面螺栓	前支柱与转向节连接螺栓	M14×1.5×55	143-163	105.5-120.2
六角法兰面螺母	前支柱与转向节连接螺母	M14×1.5	143-163	105.5-120.2
六角法兰面加厚螺母	左右前支柱与车身安装螺母	M8	36-42	26.6-30.9
六角法兰面螺栓	后支柱与车身安装螺栓	M10×1.25×25	75-85	55.3-62.7
六角法兰面加厚螺母	后支柱与车身安装螺母	M10×1.25	74-86	54.6-63.4
六角法兰面螺母	后支柱与后轴总成安装螺母	M14×1.5	74-86	54.6-63.4
大垫圈	后支柱与后轴总成安装垫圈	Φ14	—	—
六角法兰面螺栓	动力总成悬挂装置	M10×1.25×25	55-65	40.6-47.9
六角法兰面螺栓	动力总成悬挂装置	M10×1.25×25	55-65	40.6-47.9
六角法兰面螺栓	动力总成悬挂装置	M10×1.25×100	55-65	40.6-47.9
六角法兰面螺母	动力总成悬挂装置	M10×1.25	50-60	36.9-44.3
六角法兰面螺栓	动力总成悬挂装置	M10×1.25×25	55-65	40.6-47.9
六角法兰面螺栓	左外门槛下装饰板	M10×1.25×90	55-65	40.6-47.9
六角法兰面螺	动力总成悬挂	M10×1.25	50-60	36.9-44.3

母	装置			
六角法兰面螺栓	动力总成悬挂装置	M10×1.25×25	55-65	40.6-47.9
六角法兰面螺栓	动力总成悬挂装置	M10×1.25×45	55-65	40.6-47.9
六角法兰面螺栓	动力总成悬挂装置	M10×1.25×25	55-65	40.6-47.9
六角法兰面加厚螺母	动力总成悬挂装置	M10×1.25	50-60	36.9.44.3
六角法兰面螺栓和平垫圈组合件	动力总成悬挂装置	M10×1.25×65	55-65	40.6-47.9
六角法兰面螺母	动力总成悬挂装置	M10×1.25	50-60	36.9.44.3
六角法兰面螺栓	动力总成悬挂装置	M10×1.25×25	55-65	40.6-47.9
六角法兰面螺栓	动力总成悬挂装置	M12×1.25×100	85-95	62.7-70.1
六角法兰面螺母	动力总成悬挂装置	M12×1.25	75-85	55.3-62.7
六角法兰面螺栓和平垫圈组合件	动力总成悬挂装置	M10×1.25×65	55-65	40.6-47.9
六角法兰面螺栓	动力总成悬挂装置	M8×16	40-50	29.5-36.9
六角法兰面螺栓	动力总成悬挂装置	M12×1.25×25	—	—
六角法兰面螺栓	动力总成悬挂装置	M12×1.25×30	—	—
全金属六角法兰面加厚锁紧螺母	动力总成悬挂装置	M10×1.25	—	—
六角头螺栓、弹簧垫圈和平垫圈组合件	动力总成悬挂装置	M10×35	—	—
六角法兰面螺栓和平垫圈组合件	前副车架与车身后安装螺栓	M14×1.25×55	160-200	118-147.5
六角法兰面螺栓和平垫圈组合件	前副车架与车身后安装螺栓	M14×1.25×95	160-200	118-147.5
六角法兰面螺母	前悬架左右下摆臂与副车架	M14×1.5	160-200	118-147.5
六角头螺栓和	前悬架左右下	M14×1.5×95	160-200	118-147.5

平垫圈组合件	摆臂与副车架			
六角开槽薄螺母	前悬架左右下摆臂球销与转向节	M14×1.5	93-113	68.6-83.3
开口销	前悬架左右下摆臂球销与转向节	Φ3.2×30	—	—
六角头螺栓和平垫圈组合件	纵梁与车身连接螺栓	M10×1.25×18	65-85	47.9-62.7
六角法兰面螺栓	后轴支座加强板与车身	M8×20	22-26	16.2-19.2
六角头螺栓和平垫圈组合件	后桥总成与车身	M12×1.25×135	160-200	118-147.5
开口销	后桥总成与车身	Φ3.2×30	—	—
1型六角开槽螺母	后桥总成与车身	M12×1.25	160-200	118-147.5
六角头螺栓和平垫圈组合件	固定驻车制动拉索	M6×14	9-11	6.6-8.1
六角头螺栓和平垫圈组合件	油管路管夹	M8×16	18-22	13.3-16.2
六角法兰面螺栓	固定四通阀	M8×40	9-11	6.6-8.1
六角法兰面螺栓	油管路管夹	M6×12	9-11	6.6-8.1
六角法兰面螺母	安装前稳定杆连接杆总成	M12×1.25	69-79	50.9-58.3
六角法兰面螺栓	安装前稳定杆固定夹	M8×25	23-33	17-24.3
十字槽盘头自攻螺钉和大垫圈组合件	组合仪表总成	ST4.8×16	3.5	2.6
十字槽盘头自攻螺钉和平垫圈组合件	多功能仪表总成	ST4.2×9.5	3.5	2.6
六角法兰面螺栓	驻车辅助系统控制模块	M6×10	8-10	6-7.4
十字槽凹穴六角头螺栓和平垫圈组合件	单碟CD主机带支架总成	M6×16	8-10	6-7.4
十字槽盘头自攻螺钉	高音扬声器	ST2.5×8	1.5-2.5	1.1-1.8
十字槽盘头自攻螺钉和平	单碟CD主机带支架总成	ST5.5×16	7-9	5.2-6.6

垫圈组合件	\分离式液晶 屏			
开口型扁圆头 抽芯铆钉	前门扬声器	Φ4×15	—	—
十字槽凹穴六 角头自攻螺钉 和平垫圈组合 件	后扬声器	ST4.8×13	7-9	5.2-6.6
六角头螺栓和 平垫圈组合件	遥控防盗模块 及支架总成	—	8	6
六角头螺栓和 平垫圈组合件	电子防盗控制 器总成	M6×20	8	6
六角头螺栓和 平垫圈组合件	遥控防盗模块 及支架总成	M6	—	—
六角头螺栓和 平垫圈组合件	BMBS 主机	M6	4	3
六角头螺栓、 弹簧垫圈和平 垫圈组合件	BMBS 控制单 元	M5×16	4	3
十字槽沉头螺 钉	PEPS 控制器	M6×12	8	6
六角头螺栓和 平垫圈组合件	内部天线	M8×16	9	6.6
六角法兰面螺 栓	蓄电池安装底 座	M8×20	22-24	16.2-17.7
六角法兰面螺 栓	蓄电池安装底 座	M6×20	7.5-10.5	5.5-7.7
六角法兰面螺 栓	蓄电池压板	M6×20	7.5-10.5	5.5-7.7
六角法兰面螺 母	蓄电池压板	M6	7.5-10.5	5.5-7.7
六角法兰面螺 母	正负极接线座	M8	22-24	16.2-17.7
六角头螺栓、 弹簧垫圈和平 垫圈组合件	喇叭	M8×14	22-24	16.2-17.7
六角法兰面螺 栓	洗涤壶	M6×20	8-11	6-8.1
六角法兰面螺 母M6	发动机舱线束 总成	M6	9-11	6.6-8.1
六角法兰面螺 栓	发动机舱线束 总成	M6×20	9-11	6.6-8.1
六角头螺栓、 弹簧垫圈和	发动机舱线束 总成	M6×16	9-11	6.6-8.1

平垫圈组合件				
六角头螺栓、 弹簧垫圈和平 垫圈组合件	底板线束总成	M6×16	9-11	6.6-8.1
六角头螺栓、 弹簧垫圈和平 垫圈组合件	仪表板线束总 成	M6×16	9-11	6.6-8.1
六角头螺栓、 弹簧垫圈和平 垫圈组合件	除霜搭铁线	M6×16	9-11	6.6-8.1
六角头螺栓、 弹簧垫圈和平 垫圈组合件	蓄电池负极搭 铁线	M6×16	9-11	6.6-8.1
六角头螺栓、 弹簧垫圈和平 垫圈组合件	蓄电池负极搭 铁线	M8×20	20-22	14.8-16.2
十字槽凹穴六 角头自攻螺钉 和平垫圈组合 件	保险丝盒总成	ST6.3×19	3.5-4.5	2.6-3.3
十字槽凹穴六 角头自攻螺钉 和平垫圈组合 件	保险丝盒总成	ST4.8×16	3.5-4.5	2.6-3.3
十字槽凹穴六 角头自攻螺钉 和平垫圈组合 件	空调主机总成	ST6.3×19	3.5-4.5	2.6-3.3
六角螺母带大 平垫圈组合件	空调主机总成	M6	7-9	5.2-6.6
六角头螺栓和 大平垫圈组合 件	空调主机总成	M6×20	7-9	5.2-6.6
六角螺母带大 平垫圈组合件	空调外循环进 风管道	M6	7-9	5.2-6.6
六角法兰面螺 栓	压缩机	M8×75	22-26	16.2-19.2
六角法兰面螺 栓	压缩机吸气软 管总成	M6×25	8-10	6-7.4
六角头螺栓和 平垫圈组合件	吸气软管前支 架总成	M6×12	7-9	5.2-6.6
六角法兰面螺 母	吸气软管前支 架总成	M6	8-10	6-7.4
六角头螺栓和	吸气软管后支	M6×12	7-9	5.2-6.6

平垫圈组合件	架总成			
六角法兰面螺母	吸气软管后支架总成	M6	8-10	6-7.4
六角法兰面螺栓	压缩机排气软管总成	M6×25	8-10	6-7.4
六角法兰面螺栓	空调高压管总成	M6×25	8-10	6-7.4
六角头螺栓和平垫圈组合件	空调高压管总成	M6×12	7-9	—
十字槽沉头螺钉	空调控制面板总成	M5×10	3.5-4.5	—
十字槽凹穴六角头螺栓和大平垫圈组合件	前组合灯总成	M6×16	3-5	—
六角法兰面螺母	后组合灯总成	M5	3-5	—
十字槽盘头自攻螺钉和大垫圈组合件	前雾灯总成	ST4.8×16	3-4	—
十字槽盘头自攻螺钉和大垫圈组合件	后雾灯总成	ST4.8×16	3-4	—
十字槽盘头螺钉	室内前顶灯总成	M5×12	3-4	—
十字槽盘头螺钉	前阅读灯带天窗开关总成	M5×12	3-4	—
十字槽盘头螺钉	室内后顶灯总成	M5×12	3-4	—
十字槽盘头螺钉	安全拉手	M5×35	9-11	—
六角法兰面螺母	外后视镜	M6	8-10	—
六角法兰面螺栓	天窗总成	M6×12	9-11	—
六角法兰面螺母	天窗总成	M6	9-11	—
六角头螺栓、弹簧垫圈和平垫圈组合件	灭火器支架总成	M6×20	3-5	—
开口型沉头抽芯铆钉	出厂铭牌	Φ3×7	—	—
内六角花形半沉头螺钉	车门锁总成	M6×20	8-12	6-8.9

内六角花形沉头螺钉	车门锁扣总成	M8×22	22-28	16.2-20.7
通孔嵌装塑料螺母	车门内开启手柄总成	—	—	—
十字槽盘头自攻螺钉	车门内开启手柄总成	ST4.2×22	5-7	3.7-5.2
六角法兰面螺栓	行李舱锁总成	M6×12	8-12	6-8.9
六角法兰面螺栓	行李舱锁扣	M6×16	8-12	6-8.9
六角法兰面螺栓	四门玻璃升降器	M6×10	8-12	6-8.9
六角法兰面螺栓	加油口盖和行李舱门开启手柄	M6×12	7-9	5.2-6.6
六角头螺栓、弹簧垫圈和平垫圈组合件	前后车门限位器与车门内板	M6×16	7-9	5.2-6.6
六角法兰面螺栓	前后车门限位器与侧围外板	M8×20	22-26	16.2-19.2
六角头螺栓和平垫圈组合件	前座椅与车身	M10×1.25×30	65-75	47.9-55.3
六角头螺栓和平垫圈组合件	后座椅靠背中间铰链总成与车身	M10×1.25×25	65-75	47.9-55.3
六角头螺栓和平垫圈组合件	后座椅侧翼与车身	M6×14	9-11	6.6-8.1
六角法兰面螺栓	后座椅靠背与后座椅铰链	M8×23	22-28	16.2-20.7
D 型卡扣	左前柱上装饰板	Φ8.2	—	—
D 型卡扣	右前柱上装饰板	Φ8.2	—	—
六角法兰面螺母	左前柱下装饰板总成	M6	4-8	3-6
六角法兰面螺母	右前柱下装饰板总成	M6	4-8	3-6
十字槽盘头螺钉和平垫圈组合件	左中柱上装饰板	M6×16	—	—
十字槽盘头螺钉和平垫圈组合件	右中柱上装饰板	M6×16	—	—
D 型卡扣	左中柱下装饰	Φ8.2	—	—

	板			
D 型卡扣	右中柱下装饰板	Φ8.2	—	—
D 型卡扣	左后柱上装饰板	Φ8.2	—	—
十字槽盘头螺钉和平垫圈组合件	左后柱上装饰板	M6×16	—	—
D 型卡扣	右后柱上装饰板	Φ8.2	—	—
十字槽盘头螺钉和平垫圈组合件	右后柱上装饰板	M6×16	—	—
D 型卡扣	左前车门内饰板总成(普通版)\左前车门内饰总成(豪华版)\右前车门内饰总成(豪华版)\右前车门内饰总成(普通版)\左前车门内饰板角饰\右前车门内饰板角饰\左后车门内饰总成(豪华版)\右后车门内饰总成(豪华版)\左后车门内饰总成(普通版)\右后车门内饰总成(普通版)	—	—	—
通孔嵌装塑料螺母	左前车门内饰板安装支架— 右前车门内饰板安装支架— 左后车门内饰板安装支架— 右后车门内饰板安装支架	9×9	—	—
十字槽盘头自	左前车门内饰	ST4.8×16	4-6	3-4.4

攻螺钉和平垫圈组合件	板安装支架— 右前车门内饰板安装支架— 左后车门内饰板安装支架— 右后车门内饰板安装支架			
十字槽盘头自攻螺钉和平垫圈组合件	左前车门内饰板扶手—右前车门内饰板扶手—左后车门内饰板扶手—右后车门内饰板扶手	ST4.8×19	4-6	3-4.4
六角螺母和加大锥形弹性垫圈组合件	仪表板横梁总成	M6	8-12	6-8.9
六角法兰面螺母	右侧缓冲支架	M6	8-12	6-8.9
六角法兰面螺母	中央左支撑杆总成、右侧缓冲支架	M8	8-12	6-8.9
六角法兰面螺栓	仪表板横梁总成	M8×16	8-12	6-8.9
六角法兰面螺栓	中央左支撑杆总成、副仪表板总成	M6×16	8-12	6-8.9
十字槽凹穴六角头螺栓和大平垫圈组合件	仪表板横梁总成	M8×20	8-12	6-8.9
六角法兰面螺栓	仪表板下罩总成、副仪表板总成	M6×16	8-12	6-8.9
十字槽盘头自攻螺钉和平垫圈组合件	仪表板上罩总成、仪表板下罩总成	ST4.2×16	3.5-5.5	2.6-4.1
十字槽盘头自攻螺钉和平垫圈组合件	转向管柱上、下罩	ST4.2×16	3.5-5.5	2.6-4.1
封闭嵌装塑料螺母	后保险杠装置	—	—	—
十字槽凹穴六角头自攻螺钉和平垫圈组	后保险杠装置	ST4.8×16	5-6	3.7-4.4

合件				
六角头螺栓和大平垫圈组合件	后保险杠装置	M6×16	6-12	4.4-8.9
十字槽盘头自攻螺钉和大垫圈组合件	后保险杠装置	ST4.2×16	5-6	3.7-4.4
A 型簧片螺母	后保险杠装置	ST3.9	—	—
通孔嵌装塑料螺母	前保险杠装置	—	—	—
J 型卡扣	前保险杠装置	—	—	—
六角头螺栓和大平垫圈组合件	前保险杠装置	M6×16	6-12	4.4-8.9
十字槽凹穴六角头螺栓和大平垫圈组合件	前保险杠装置	M6×20	8-12	6-8.9
十字槽凹穴六角头螺栓和大平垫圈组合件	前保险杠装置	M6×20	8-12	6-8.9
U 形夹板螺母	前保险杠装置	M6	—	—
A 型簧片螺母	前保险杠装置	ST3.9	—	—
十字槽凹穴六角头自攻螺钉和平垫圈组合件	前保险杠装置	ST4.8×16	5-6	3.7-4.4
十字槽盘头自攻螺钉和平垫圈组合件	前保险杠装置	ST2.9×10	—	—
G 形卡口	发动机底部护板装置	—	—	—
封闭嵌装塑料螺母	发动机底部护板装置	—	—	—
十字槽凹穴六角头自攻螺钉和平垫圈组合件	发动机底部护板装置	ST4.8×16	5-6	3.7-4.4
D 型卡扣	后围内装饰板	JQ690E82	—	—
E 型卡扣	后围内装饰板	JQ691C66	—	—
E 型卡扣	行李舱左侧装饰板	JQ691C66	—	—
E 型卡扣	行李舱右侧装饰板	JQ691C66	—	—
E 型卡扣	行李舱隔板前	JQ691C66	—	—

	下部装饰板			
J 型卡扣	左右通风盖板	Φ6.3	—	—
十字槽凹穴六角头自攻螺钉和平垫圈组合件	左前翼子板衬板	ST4.8×16	4-6	3-4.4
十字槽凹穴六角头自攻螺钉和平垫圈组合件	右前翼子板衬板	ST4.8×16	—	—
十字槽凹穴六角头自攻螺钉和平垫圈组合件	左后翼子板衬板	ST4.8×16	—	—
十字槽凹穴六角头自攻螺钉和平垫圈组合件	右后翼子板衬板	ST4.8×16	—	—
封闭嵌装塑料螺母	左前翼子板衬板	Φ8	—	—
封闭嵌装塑料螺母	右前翼子板衬板	Φ8	—	—
封闭嵌装塑料螺母	左后翼子板衬板	Φ8	—	—
封闭嵌装塑料螺母	右后翼子板衬板	Φ8	—	—
六角小法兰面螺母	左后翼子板衬板	M6	4-6	3-4.4
六角小法兰面螺母	右后翼子板衬板	M6	—	—
G 型卡扣	左前翼子板衬板	Φ6.9	—	—
G 型卡扣	右前翼子板衬板	Φ6.9	—	—
六角法兰面螺栓	行李舱门装饰条分总成	M6×10	4-6	3-4.4
方螺母	行李舱门装饰条	M6	4-6	3-4.4
六角头螺栓和平垫圈组合件	后拖钩	M12×1.25×30	99-115	73-84.8
六角头螺栓和平垫圈组合件	后横梁	M10×1.25×25	78-93	57.5-68.5
六角头螺栓、弹簧垫圈和	左翼子板	M6×16	9-12	6.6-8.9

大平垫圈组合件				
六角头螺栓、弹簧垫圈和大平垫圈组合件	右翼子板	M6×16	9-12	6.6-8.9
六角法兰面螺栓	右后车门总成	M8×23	23-26	17-19.2
六角法兰面螺栓	左前车门总成	M8×23	23-26	17-19.2
六角法兰面螺栓	右前车门总成	M8×23	23-26	17-19.2
六角法兰面螺栓	左后车门总成	M8×23	23-26	17-19.2
六角法兰面螺栓	前横梁总成	M10×1.25	45-55	33.2-40.6
六角法兰面螺栓	左后车门总成	M8	23-26	17-19.2
六角法兰面螺栓	右后车门总成	M8	—	—
开口挡圈	行李舱门铰链销轴	Φ5	—	—
六角头螺栓和平垫圈组合件	散热器中心支架	M6×20	9-12	6.6-8.9
六角法兰面螺栓	加油口盖总成	M6×16	9-12	6.6-8.9
六角法兰面螺栓	发动机罩总成	M8×20	23-26	17-19.2
焊接方螺母	前保险杠左支架	M6	—	—
焊接方螺母	前保险杠中支架	M6	—	—
焊接方螺母	前保险杠右支架	M6	—	—
焊接方螺母	发动机罩铰链座加强板	M8	—	—
六角法兰面螺母	前围上部上板	M6	9-12	6.6-8.9
手工焊用焊接螺柱	前围上部上板	M6×20	—	—
手工焊用焊接螺柱	前围上部外板	M6×20	—	—
承面凸焊螺栓	凸焊在发动机罩铰链固定板上	M8×16	23-26	17-19.2

六角法兰面螺母	固定发动机罩 左右铰链总成 在发动机罩本 体总成上	M8	23-26	17-19.2
焊接方螺母	前车门上一下 铰链螺母板	M8	—	—
六角法兰面螺栓	左—右前车门 玻璃后导轨总 成	M6×12	9-12	6.6-8.9
焊接方螺母	后车门上一下 铰链螺母板	M8	—	—
六角法兰面螺栓	左—右后门窗 隔板总成	M6×10	9-12	6.6-8.9
十字槽沉头螺钉	左—右后车门 玻璃上窗框	M4×5	—	—
焊接方螺母	行李舱门铰链	M8	—	—
焊接方螺母	行李舱门左缓 冲块	M6	—	—
焊接方螺母	行李舱门右缓 冲块	M6	—	—
焊接方螺母	行李舱门锁	M6	—	—
	行李舱门铰链	M6	9-12	6.6-8.9
a 型平头六角 铆螺母	牌照板	M6	23-26	17-19.2
焊接方螺母	凸焊在加油口 盒上	M6	—	—
焊接方螺母	凸焊在左门槛 加强板上	M6	—	—
焊接方螺母	凸焊在左中柱 传感器安装支 架上	M6	—	—
焊接方螺母	凸焊在左前柱 下铰链固定板 上	M6	—	—
焊接方螺母	凸焊在左前柱 加强板上段板 上	M6	—	—
焊接方螺母	凸焊在后保下 部安装支架上	M6	—	—
焊接方螺母	凸焊在左后柱 内板上	M6	—	—
焊接方螺母	凸焊在左后轮 罩外板上	M6	—	—
焊接方螺母	凸焊在左后座	M6	—	—

	椅边板支撑板上			
焊接方螺母	凸焊在左后轮罩内板前角连接板上	M6	—	—
焊接方螺母	凸焊在左侧行李舱立板上板上	M6	—	—
焊接方螺母	凸焊在左前柱内板下段板上	M6	—	—
焊接方螺母	凸焊在左中柱内板上	M6	—	—
焊接方螺母	凸焊在左上边梁分上	M6	—	—
焊接方螺母	凸焊在右前柱下铰链固定板上	M6	—	—
焊接方螺母	凸焊在右前柱加强板上段板上	M6	—	—
焊接方螺母	凸焊在右门槛加强板上	M6	—	—
焊接方螺母	凸焊在右中柱外板加强板上	M6	—	—
焊接方螺母	凸焊在后保下部安装支架上	M6	—	—
焊接方螺母	凸焊在右中柱传感器安装支架上	M6	—	—
焊接方螺母	凸焊在右后柱内板上	M6	—	—
焊接方螺母	凸焊在右后轮罩外板上	M6	—	—
焊接方螺母	凸焊在右后座椅边板支撑板上	M6	—	—
焊接方螺母	凸焊在右后轮罩内板前角连接板上	M6	—	—
焊接方螺母	凸焊在右前柱内板下段板上	M6	—	—
焊接方螺母	凸焊在右中柱内板上	M6	—	—

焊接方螺母	凸焊在右上边梁上	M6	—	—
焊接方螺母	凸焊在车门锁扣固定板上	M8	—	—
焊接方螺母	凸焊在左中柱下铰链固定板上	M8	—	—
焊接方螺母	凸焊在左后门限位拉杆架上	M8	—	—
焊接方螺母	凸焊在车门锁扣固定板上	M8	—	—
焊接方螺母	凸焊在左前柱加强板下段板上	M8	—	—
焊接方螺母	凸焊在左前限位拉杆架上	M8	—	—
焊接方螺母	凸焊在左前柱下铰链固定板上	M8	—	—
焊接方螺母	凸焊在左后排座固定架上	M8	—	—
焊接方螺母	凸焊在左后轮罩内板前角连接板上	M8	—	—
焊接方螺母	凸焊在左前柱内板上段板上	M8	—	—
焊接方螺母	凸焊在车门锁扣固定板上	M8	—	—
焊接方螺母	凸焊在右前柱加强板下段板上	M8	—	—
焊接方螺母	凸焊在右前限位拉杆架上	M8	—	—
焊接方螺母	凸焊在右前柱下铰链固定板上	M8	—	—
焊接方螺母	凸焊在右中柱下铰链固定板上	M8	—	—
焊接方螺母	凸焊在右后门限位拉杆架上	M8	—	—
焊接方螺母	凸焊在车门锁扣固定板上	M8	—	—

焊接方螺母	凸焊在右后排座固定架上	M8	—	—
焊接方螺母	凸焊在右后轮罩内板前角连接板上	M8	—	—
焊接方螺母	凸焊在右前柱内板上段板上	M8	—	—
焊接方螺母	凸焊在左前安全带上点加强板上	7—16-20UNF	—	—
焊接方螺母	凸焊在后座椅安全带固定板上	7—16-20UNF	—	—
焊接方螺母	凸焊在右前安全带上点加强板上	7—16-20UNF	—	—
焊接方螺母	凸焊在后座椅安全带固定板上	7—16-20UNF	—	—
焊接方螺母	凸焊在右铰链座固定板加强板上	7—16-20UNF	—	—
焊接方螺母	凸焊在左铰链座固定板加强板上	7—16-20UNF	—	—
焊接方螺母	凸焊在安全拉手安装支架上	M5	—	—
焊接方螺母	凸焊在安全拉手安装支架上	M5	—	—
承面凸焊螺栓	凸焊在后轮罩挡泥板安装支架上	M6×12	—	—
承面凸焊螺栓	凸焊在后轮罩挡泥板安装支架上	M6×12	—	—
平面焊接螺柱	凸焊在左后组合灯固定板上	M6×20	—	—
平面焊接螺柱	凸焊在右后组合灯固定板上	M6×20	—	—
焊接方螺母	顶盖前横梁	M5	—	—
焊接方螺母	顶灯安装支架	M5	—	—
焊接方螺母	后保险杠下安装支架	M6	—	—
焊接方螺母	后排中间安全	7—16-20UNF	—	—

	带加强板			
焊接方螺母	儿童座椅安装板	7—16-20UNF	—	—
焊接方螺母	空气清新器安装支架	M6	—	—
焊接方螺母	后围上横梁	M6	—	—
焊接方螺母	行李舱锁扣加强板	M6	—	—
承面凸焊螺栓	顶盖天窗加强板	M6×12	—	—
承面凸焊螺栓	顶盖天窗加强板	M6×16	—	—
焊接方螺母	左前纵梁前段侧板	M6	—	—
焊接方螺母	右前纵梁前段侧板	M6	—	—
焊接方螺母	左前纵梁中段侧板	M6	—	—
焊接方螺母	左前纵梁中前段	M6	—	—
焊接方螺母	左前减振器架前板	M6	—	—
焊接方螺母	左前翼子板前固定板	M6	—	—
焊接方螺母	左翼子板上固定板	M6	—	—
焊接方螺母	左前减振器架主板	M6	—	—
焊接方螺母	左翼子板前安装支架	M6	—	—
焊接方螺母	右前纵梁中段侧板	M6	—	—
焊接方螺母	右前纵梁中前段	M6	—	—
焊接方螺母	右前减振器架前板	M6	—	—
焊接方螺母	右前翼子板前固定板	M6	—	—
焊接方螺母	洗涤壶安装支架	M6	—	—
焊接方螺母	右翼子板上固定板	M6	—	—
焊接方螺母	右前减振器架	M6	—	—

	主板			
焊接方螺母	右翼子板前安装支架	M6	—	—
焊接方螺母	左前大灯支架	M6	—	—
焊接方螺母	右前大灯支架	M6	—	—
焊接方螺母	散热器上横梁右加强板	M6	—	—
焊接方螺母	散热器上横梁左加强板	M6	—	—
焊接方螺母	散热器上横梁内板	M6	—	—
焊接方螺母	散热器上横梁左螺母板II	M6	—	—
焊接方螺母	散热器上横梁右螺母板II	M6	—	—
焊接方螺母	散热器上横梁左托架	M6	—	—
焊接方螺母	散热器上横梁右托架	M6	—	—
焊接方螺母	散热器格栅左支撑板	M6	—	—
焊接方螺母	散热器格栅右支撑板	M6	—	—
焊接方螺母	散热器左连接板	M6	—	—
焊接方螺母	散热器右连接板	M6	—	—
焊接方螺母	散热器下横梁	M6	—	—
焊接方螺母	左前拖钩连接板	M6	—	—
焊接方螺母	右前拖钩连接板	M6	—	—
焊接方螺母	前围下主板	M6	—	—
焊接方螺母	前围下骨架	M6	—	—
焊接方螺母	左纵梁侧围限位板加强板	M14×1.5	—	—
焊接方螺母	右纵梁侧围限位板加强板	M14×1.5	—	—
焊接方螺母	左前纵梁中段加强板	M8	—	—
焊接方螺母	左前纵梁中前段	M8	—	—
焊接方螺母	右前纵梁中段	M8	—	—

	加强板			
焊接方螺母	右前纵梁中前段	M8	—	—
焊接方螺母	ABS 角架下加强板	M8	—	—
焊接方螺母	散热器上横梁右加强板	M8	—	—
焊接方螺母	散热器上横梁左加强板	M8	—	—
焊接方螺母	散热器上横梁喇叭加强板	M8	—	—
焊接方螺母	散热器上横梁左螺母板I	M8	—	—
焊接方螺母	散热器上横梁右螺母板 I	M8	—	—
焊接方螺母	前围下主板	M8	—	—
焊接方螺母	前围左上侧固定架	M8	—	—
焊接方螺母	左前纵梁中段加强板	M10×1.25	—	—
焊接方螺母	右加强板支撑架1	M10×1.25	—	—
焊接方螺母	右加强板支撑架2	M10×1.25	—	—
焊接方螺母	散热器下横梁内加强板	M10×1.25	—	—
焊接方螺母	前围下骨架	M10×1.25	—	—
承面凸焊螺栓	左前纵梁中前段	M6×20	—	—
承面凸焊螺栓	左纵梁前端连接板	M10×25	—	—
承面凸焊螺栓	右纵梁前端连接板	M10×25	—	—
承面凸焊螺栓	左纵梁前端连接板	M10×25	—	—
承面凸焊螺栓	右纵梁前端连接板	M10×25	—	—
承面凸焊螺栓	左中纵梁中段小支架	M6×20	—	—
承面凸焊螺栓	左前减振器架上板	M6×20	—	—
六角法兰面螺母	右悬置安装螺母板	M10×1.25	45-55	33.2-40.6

手工焊用焊接螺柱	前围过桥加强板	M6×20	—	—
手工焊用焊接螺柱	前围下主板	M6×20	—	—
手工焊用焊接螺柱	前围下骨架	M6×20	—	—
承面凸焊螺栓	前围右上侧固定架	M6×12	—	—
承面凸焊螺栓	前围底U型梁	M6×12	—	—
承面凸焊螺栓	前围中骨架	M6×25	—	—
手工焊用焊接螺柱	凸焊在前地板主体上(3颗)	M6×20	—	—
承面凸焊螺栓	凸焊在驻车制动器固定板上(2颗)	M6×10	—	—
承面凸焊螺栓	凸焊在驻车制动器固定板上(2颗)	M8×16	—	—
承面凸焊螺栓	凸焊在前地板排气管挂梁上(1颗)	M6×12	—	—
焊接方螺母	凸焊在驻车制动器固定板上(2颗)	M6	—	—
焊接方螺母	凸焊在左上横梁上(4颗)	M6	—	—
焊接方螺母	凸焊在前地板通道上加强板上(1颗)	M6	—	—
焊接方螺母	凸焊在前座椅下螺母板上(1颗)	M10×1.25	—	—
焊接方螺母	凸焊在前地板上横梁座椅螺母板上(2颗)	M10×1.25	—	—
焊接方螺母	凸焊在左前座椅支架上(1颗)	M10×1.25	—	—
焊接方螺母	凸焊在右前座椅支架上(1颗)	M10×1.25	—	—
焊接方螺母	凸焊在前地板边梁螺母板	7—16-20UNF	—	—

	上(2 颗)			
焊接方螺母	凸焊在前地板左安全带固定板上(1 颗)	7—16-20UNF	—	—
焊接方螺母	凸焊在前地板右安全带固定板上(1 颗)	7—16-20UNF	—	—
焊接方螺母	凸焊在右上横梁上(2	M8	—	—
焊接方螺母	凸焊在左上横梁上(2	M8	—	—
焊接方螺母	凸焊在前地板通道内加强板上(3 颗)	M8	—	—
焊接方螺母	凸焊在前地板通道上加强板上(9 颗)	M8	—	—
B 型六角法兰面凸焊螺母	中地板前横梁	M8	—	—
焊接方螺母	左后纵梁本体	M6	—	—
焊接方螺母	左中纵梁本体	M6	—	—
焊接方螺母	碳罐固定支架	M6	—	—
焊接方螺母	后车桥悬架座线束架	M6	—	—
焊接方螺母	驻车制动器管线支架	M6	—	—
焊接方螺母	驻车制动器管线支架	M6	—	—
焊接方螺母	后地板横梁	M6	—	—
焊接方螺母	右中纵梁本体	M6	—	—
焊接方螺母	后车桥悬架座线束架	M6	—	—
焊接方螺母	备胎固定架	M8	—	—
焊接方螺母	中纵梁左前连接板后支架	M8	—	—
焊接方螺母	左减振器固定座	M8	—	—
焊接方螺母	左后桥悬架座	M8	—	—
焊接方螺母	中纵梁右前连接板后支架	M8	—	—
焊接方螺母	后车桥悬架座线束架	M8	—	—
焊接方螺母	左后纵梁后连	M12×1.25	—	—

	接板			
焊接方螺母	左减振器上支架	M10×1.25	—	—
焊接方螺母	右减振器上支架	M10×1.25	—	—
焊接方螺母	左后纵梁后连接板	M10×1.25	—	—
焊接方螺母	油箱前固定板	M10×1.25	—	—
焊接方螺母	油箱前固定板	M10×1.25	—	—
焊接方螺母	油箱左后固定板	M10×1.25	—	—
焊接方螺母	油箱右后固定板	M10×1.25	—	—
焊接方螺母	右后纵梁后连接板	M10×1.25	—	—
A 型焊接盖型螺母	中地板座椅托架加强板	7—16-20UNF	—	—
A 型焊接盖型螺母	中地板座椅托架加强板	7—16-20UNF	—	—
B 型焊接盖型螺母	中地板座椅右托架	M10×1.25	—	—
B 型焊接盖型螺母	中地板右座椅托架后加强板	M10×1.25	—	—
B 型焊接盖型螺母	中地板座椅左托架	M8	—	—
B 型焊接盖型螺母	中地板座椅右托架	M8	—	—
手工焊用焊接螺柱	中地板前横梁	M6×20	—	—
承面凸焊螺栓	左中纵梁本体	M6×20	—	—
承面凸焊螺栓	右中纵梁本体	M6×20	—	—
焊接方螺母	无钥匙进入系统安装支架	M8	—	—