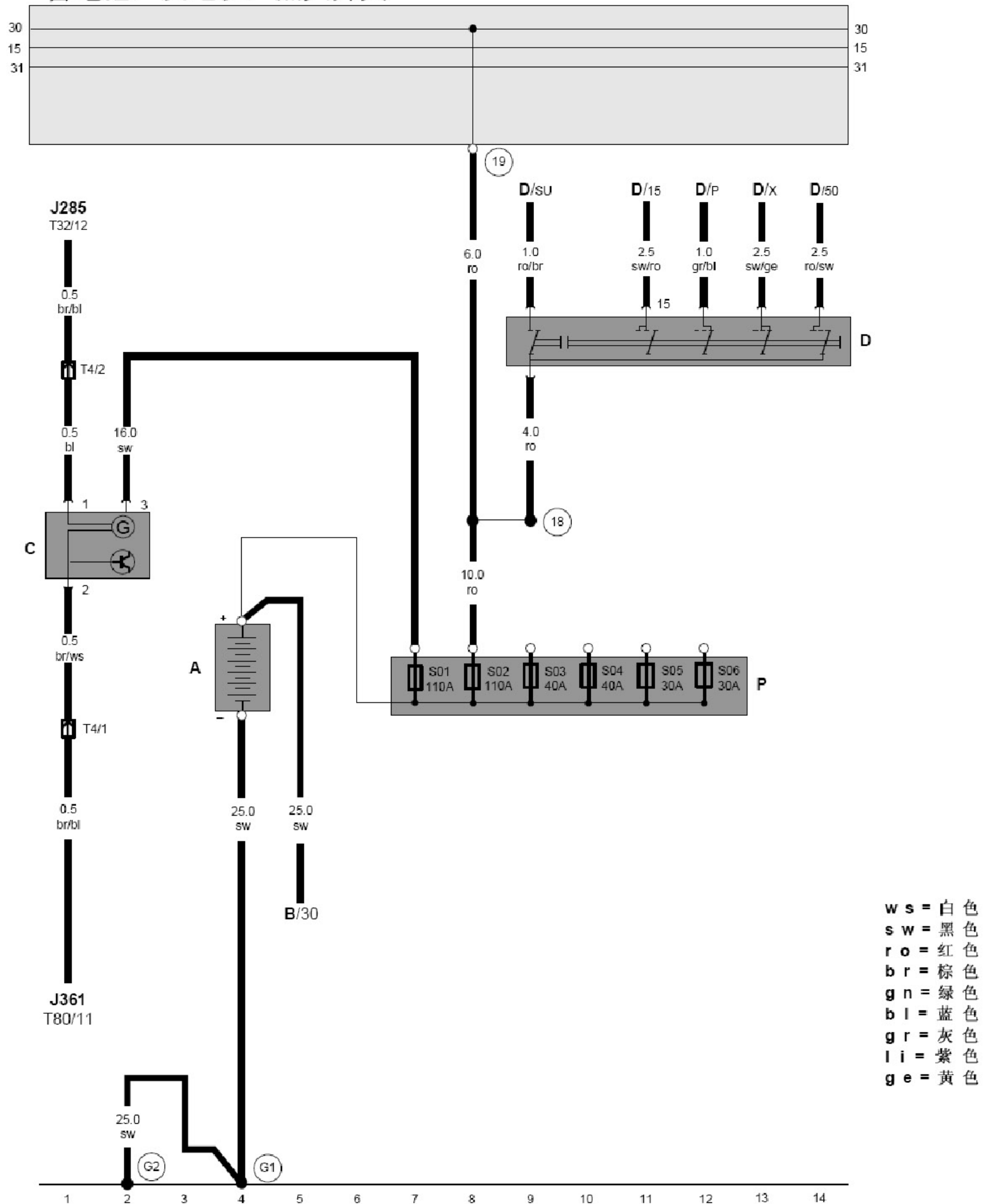


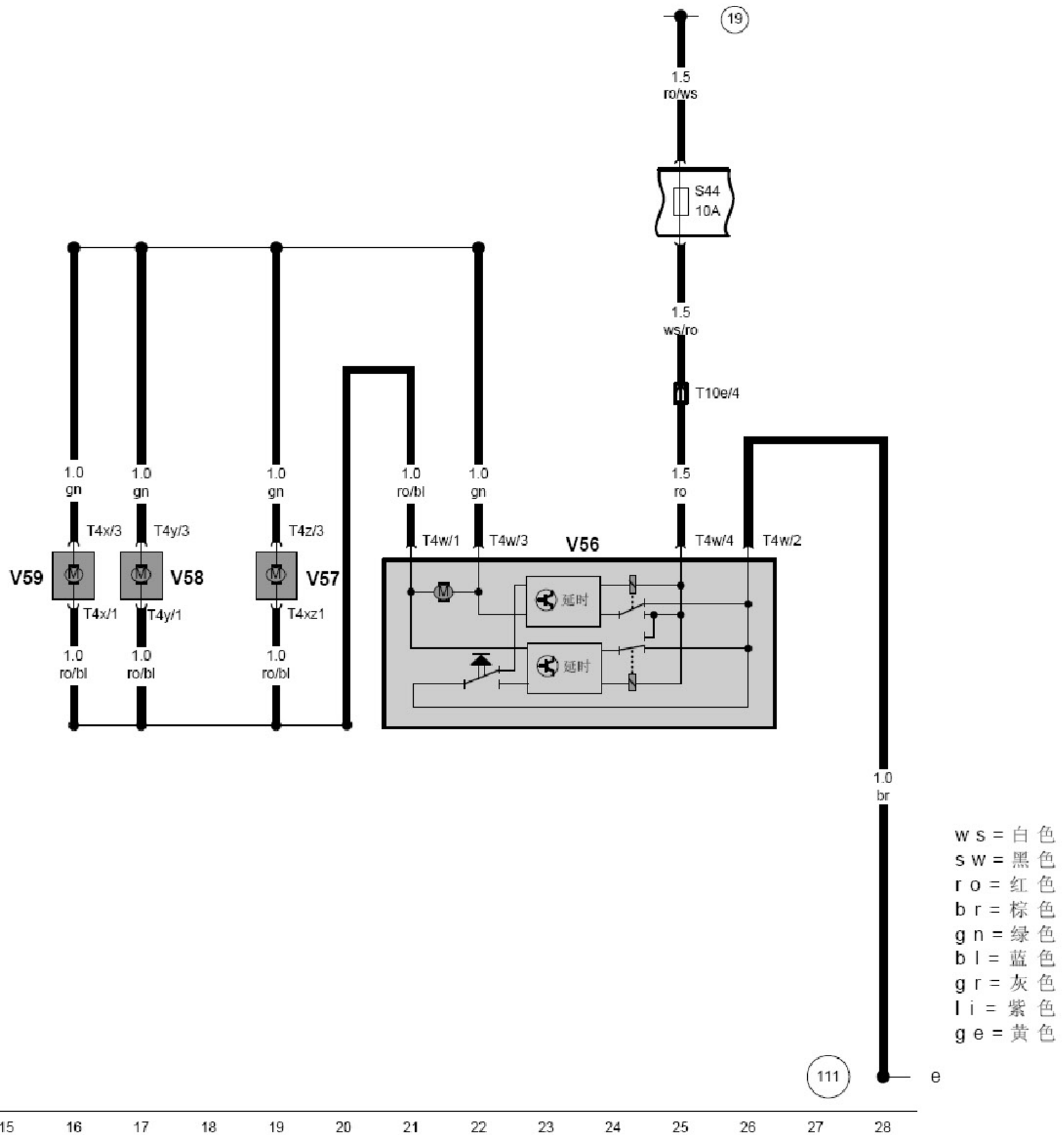
## 2.9 电动车窗

### 蓄电池，发电机，点火开关



- A - 蓄电池
- B - 起动机
- C - 发电机
- D - 点火开关
- J285 - 组合仪表
- J361 - simos发动机控制单元
- P - 主保险丝盒，位于蓄电池上方
- S01 - 主保险丝盒上保险丝-1-
- S02 - 主保险丝盒上保险丝-2-
- S03 - 主保险丝盒上保险丝-3-
- S04 - 主保险丝盒上保险丝-4-
- S05 - 主保险丝盒上保险丝-5-
- S06 - 主保险丝盒上保险丝-6-
- T4 - 4孔插头连接
- T32 - 32孔插头连接，插接组合仪表
- T80 - 80孔黑色插头连接
- (18) - 螺栓连接(30)，在继电器支架上
- (19) - 正极连接，仪表板线束内
- (G1) - 接地点，蓄电池
- (G2) - 接地线，变速箱

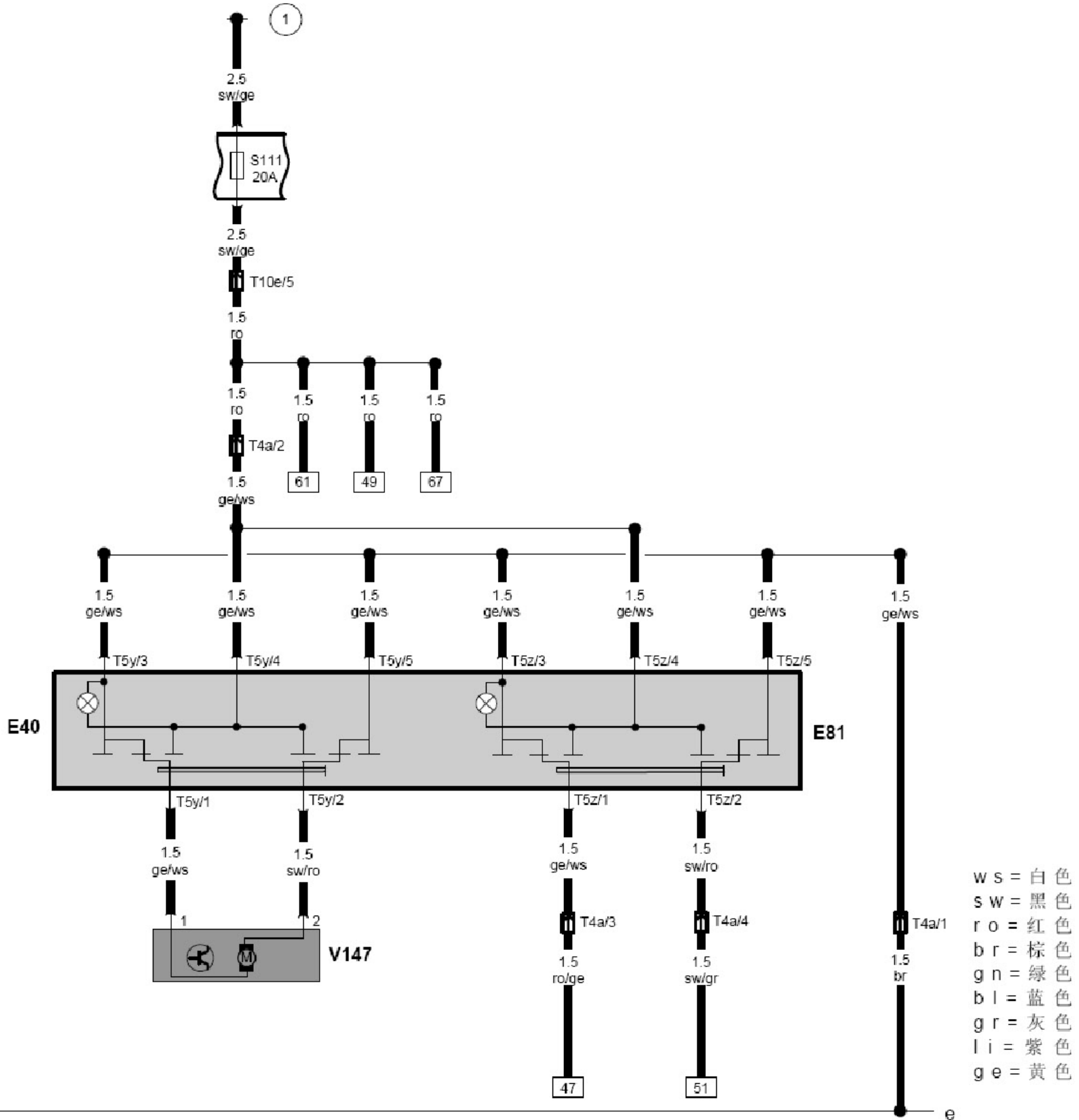

### 中控锁模块、中控锁电机



- V56 - 左前门中控锁模块
- V57 - 右前门中控锁电机
- V58 - 左后门中控锁电机
- V59 - 右后门中控锁电机
- S44 - 保险丝支架上的44号保险
- T4w - 4孔插头连接
- T4x - 4孔插头连接
- T4y - 4孔插头连接
- T4z - 4孔插头连接
- T10e/4 - 10孔紫色插头连接
- (19) - 正极连接，仪表板线束内

(111) - 车窗升降器开关线束中的接地连接

### 左前门电动窗开关，左前门电动窗升降电机



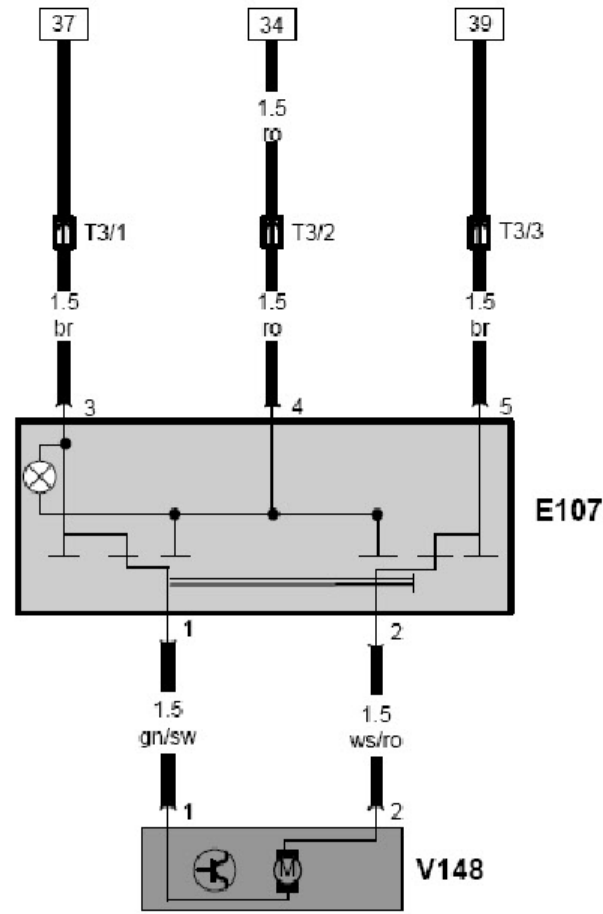
29 30 31 32 33 34 35 36 37 38 39 40 41 42

- E40 -左前门玻璃升降开关
- E81 -右前门玻璃升降开关，司机侧
- S111 -电动窗升降电机供电保险
- T4a -4孔对接插头
- T5y -5孔插头，插接左前门电动窗开关
- T5z -5孔插头，插接司机侧右前门电动窗开关
- T10e -10孔紫色插头，继电器支架上
- V147 -司机侧玻璃升降电机

① -正极连接，在车身线束内

### 右前门电动窗开关，右前门电动窗升降电机

30	
15	
31	



ws = 白色  
 sw = 黑色  
 ro = 红色  
 br = 棕色  
 gn = 绿色  
 bl = 蓝色  
 gr = 灰色  
 li = 紫色  
 ge = 黄色

e ————— e

43    44    45    46    47    48    49    50    51    52    53    54    55    56

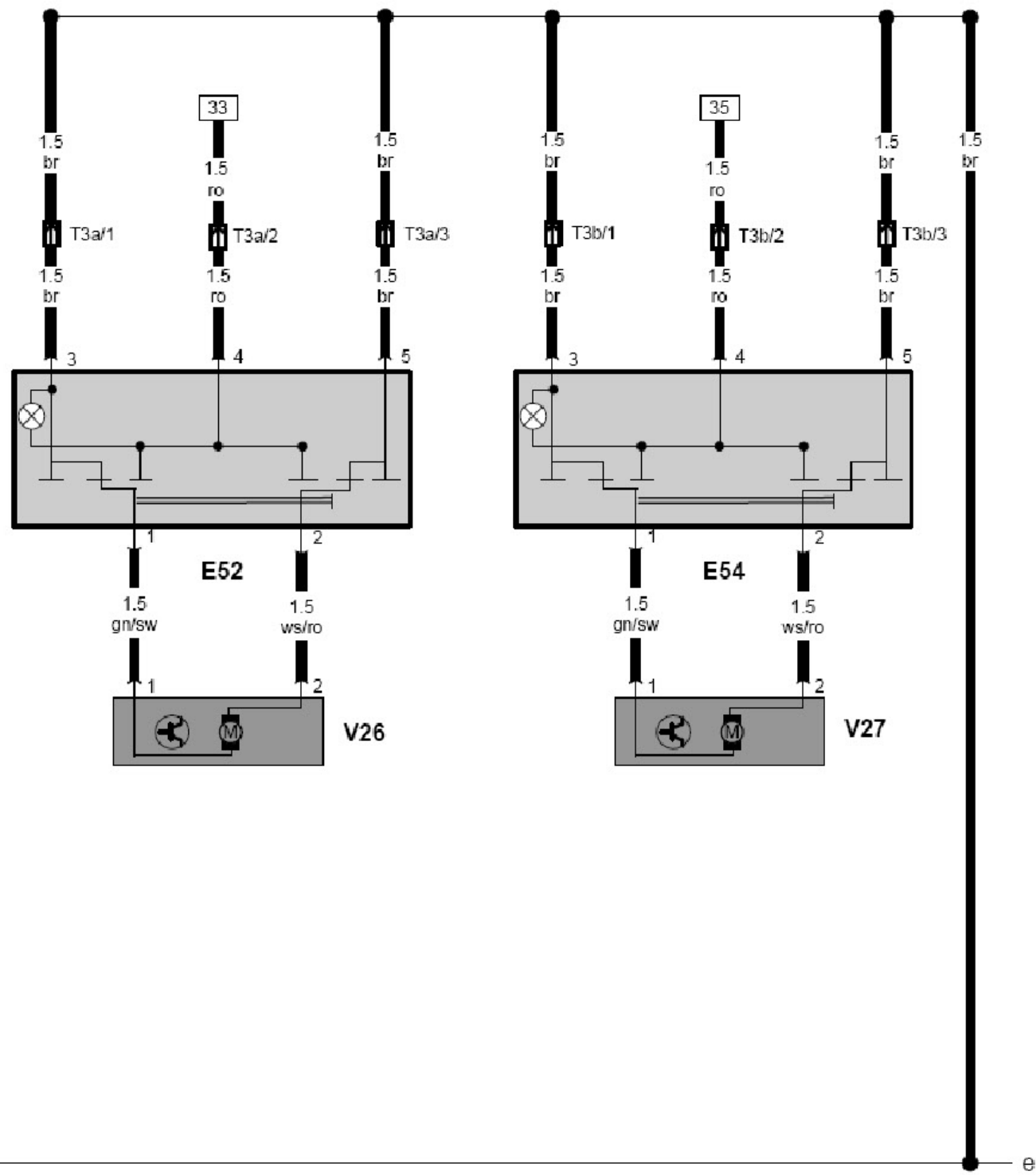
E107 -右前门电动窗开关

T3 -3孔对接插头

V148 -副司机侧玻璃升降电机

### 左后和右后门电动窗开关，左后和右后门电动窗升降电机

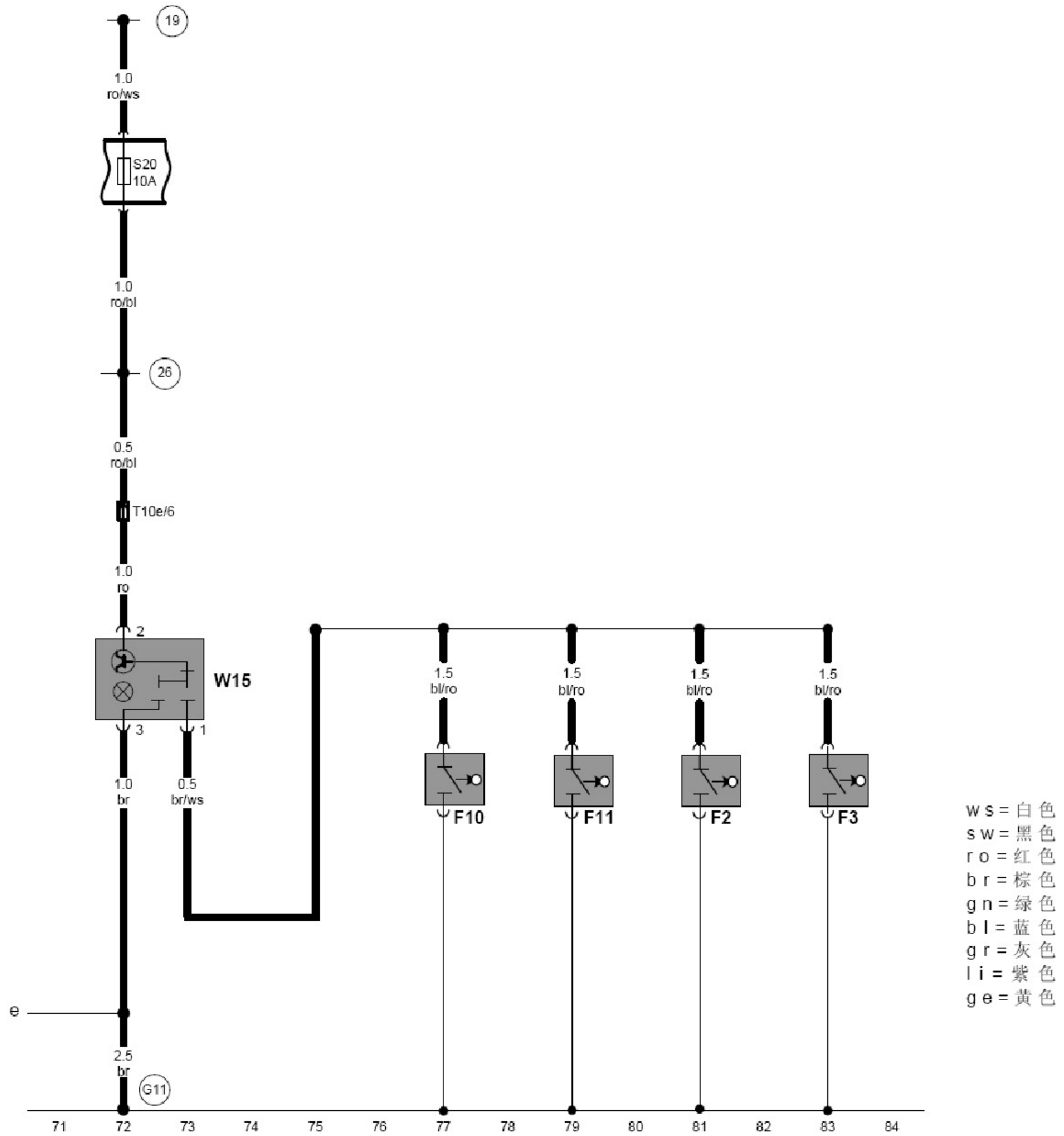

30	
15	
31	



57    58    59    60    61    62    63    64    65    66    67    68    69    70

- E52 -左后门电动窗开关
- E54 -右后门电动窗开关
- T3a -3孔对接插头
- T3b -3孔对接插头
- V26 -左后门玻璃升降电机
- V27 -右后门玻璃升降电机

# 室内灯，联锁开关



ws = 白色  
 sw = 黑色  
 ro = 红色  
 br = 棕色  
 gn = 绿色  
 bl = 蓝色  
 gr = 灰色  
 li = 紫色  
 ge = 黄色

- F2 -左前门联锁开关
- F3 -右前门联锁开关
- F10 -左后门联锁开关
- F11 -右后门联锁开关
- S21 -保险丝支架上21号保险丝
- T10e -10孔紫色插头，继电器支架上
- W15 -室内灯
- ①9 -正极连接，在车身线束内
- ②6 -线束连接，车身线束内
- ①1 -接地点，左侧A柱下端