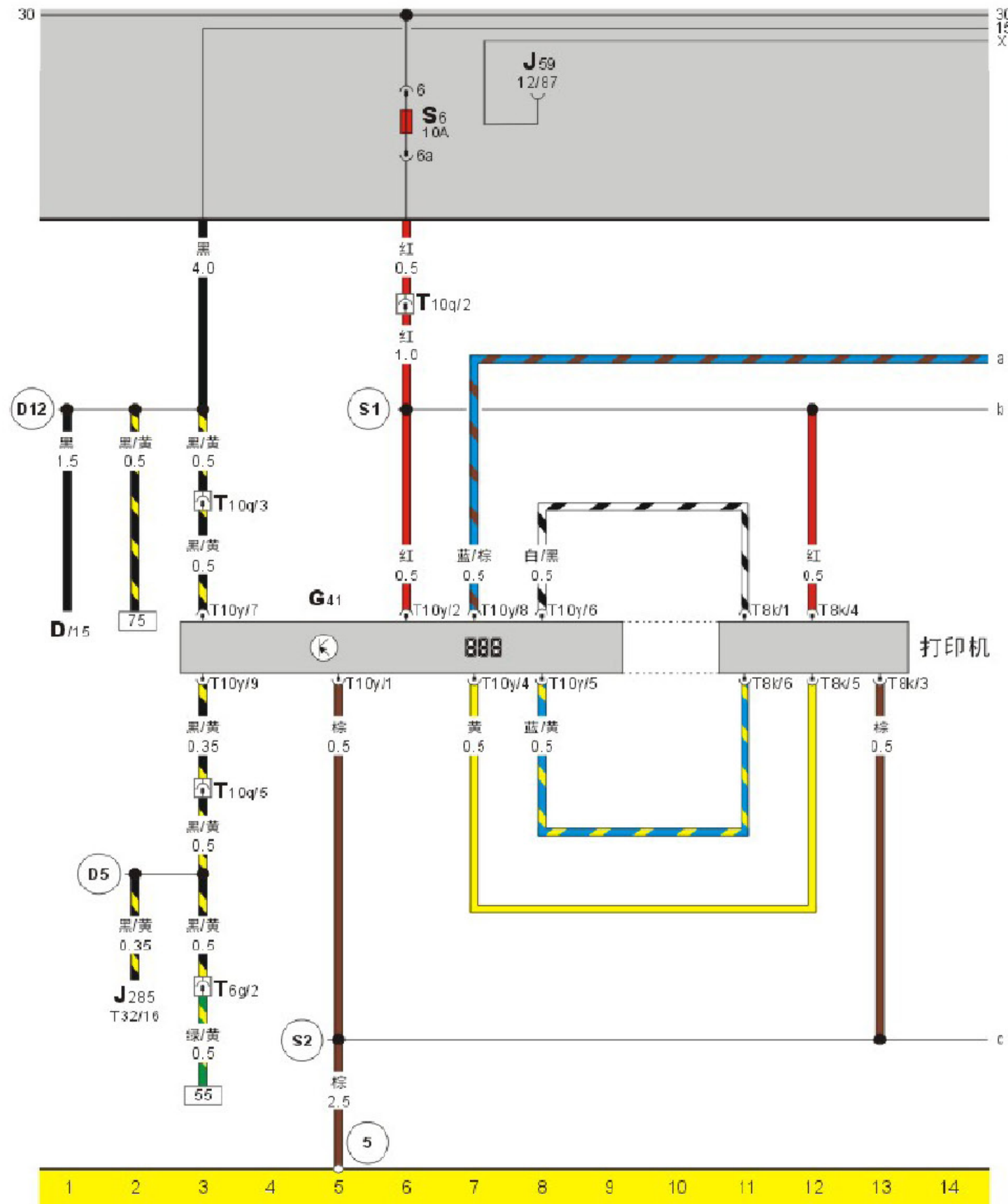


## 2.10 出租车附加电路

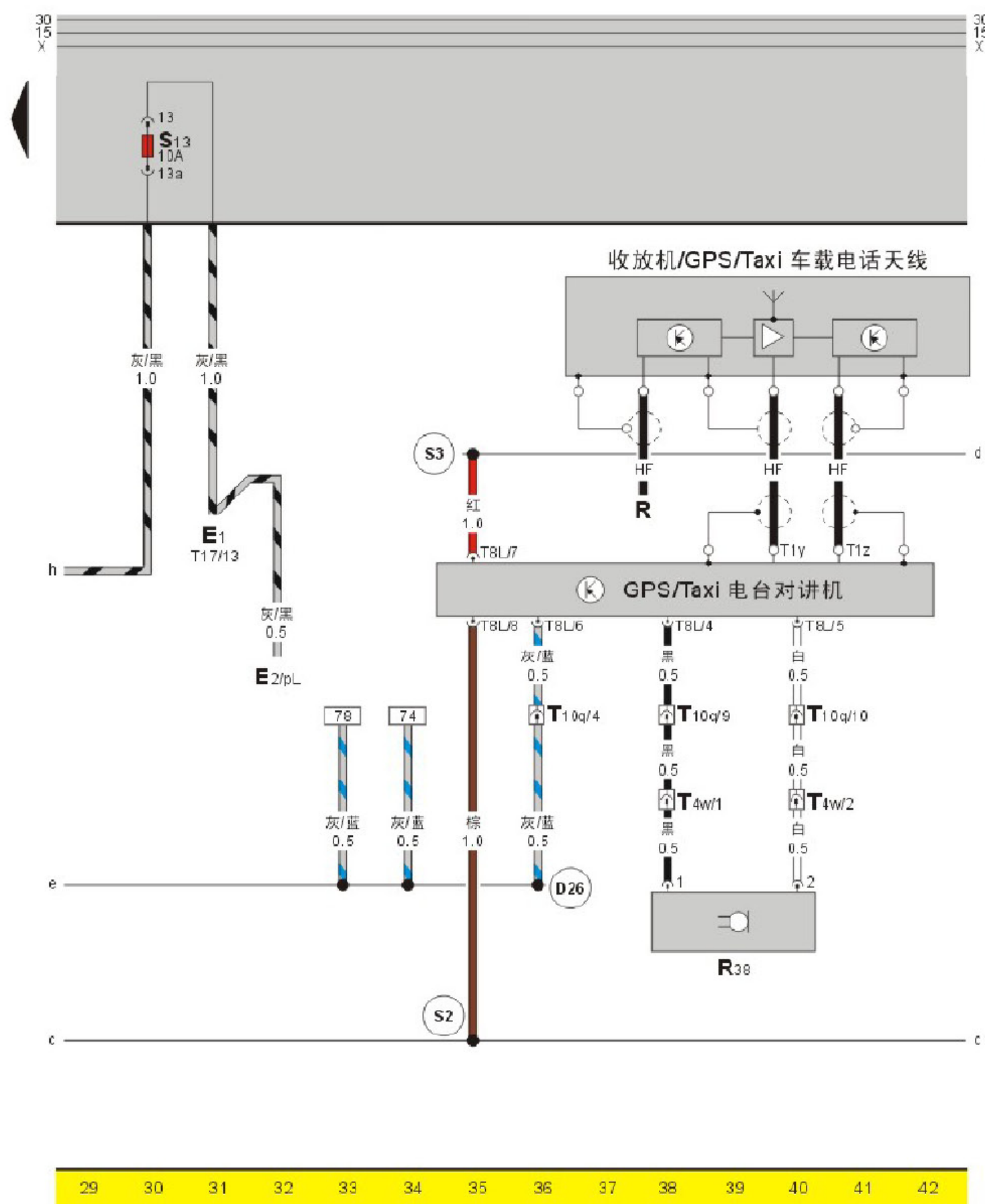
## 计价器、打印机 (1-14)



- D — 点火开关  
 G41 — 计价器，在仪表板中部，空调出风口上方  
 J59 — X触点继电器，在继电器-保险丝支架上3号位(18继电器)  
 J285 — 组合仪表控制单元  
 S6 — 保险丝6，10A，在继电器-保险丝支架上  
 T6g — 6针插头，红色，在继电器-保险丝支架顶面上(N号位)  
 T8k — 8针插头，在出租车打印机上  
 T10q — 10针插头，浅绿色，在继电器-保险丝支架顶面上(M号位)  
 T10y — 10针插头，在出租车计价器上  
 T32 — 32针插头，蓝色，在组合仪表上  
 (D5) — 连接线，在仪表板线束内  
 (D12) — 正极连接线(15)，在仪表板线束内  
 (S1) — 正极连接线(30a)，在出租车线束内  
 (S2) — 接地连接线，在出租车线束内  
 (5) — 接地点，在左A柱上  
 打印机，在仪表板中部，空调出风口上方



## GPS/Taxi电台对讲机、电话话筒、收放机/GPS/Taxi车载电话天线 (29-42)

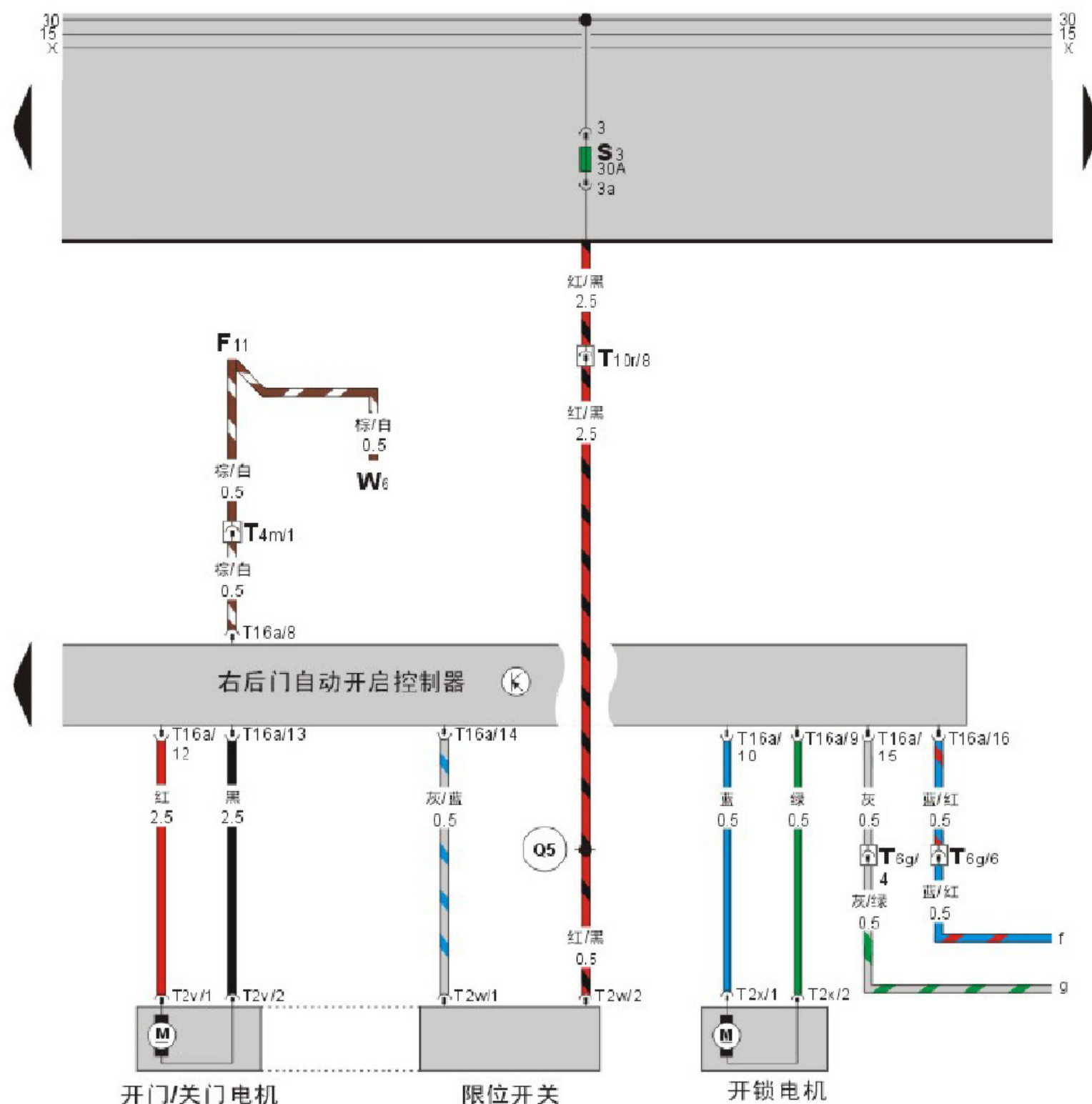


- E1 — 灯光开关  
 E2 — 转向灯开关  
 R — 收放机，在仪表板中部，变速操纵杆前方  
 R38 — 电话话筒，在内顶灯上  
 S13 — 保险丝13，10A，在继电器-保险丝支架上  
 T1y — 单针插头，红色，在GPS/Taxi电台对讲机上，用于Taxi的车载电话天线  
 T1z — 单针插头，蓝色，在GPS/Taxi电台对讲机上，用于Taxi的GPS天线  
 T4w — 4针插头，棕色，在继电器-保险丝支架上 (R号位)  
 T8L — 8针插头，黑色，在GPS/Taxi电台对讲机上  
 T10q — 10针插头，浅绿色，在继电器-保险丝支架顶面上 (M号位)  
 T17 — 17针插头，黑色，在灯光开关上  
 (S2) — 接地连接线，在出租车线束内  
 (S3) — 正极连接线 (30a)，在出租车线束内  
 (D26) — 连接线 (58b)，在仪表板线束内  
 GPS/Taxi 电台对讲机，在仪表板中部靠右侧  
 收放机/GPS/Taxi 车载电话天线，在车顶外侧后部





## 右后门自动开启控制器、限位开关、开门/关门电机、开锁电机 (57-70)

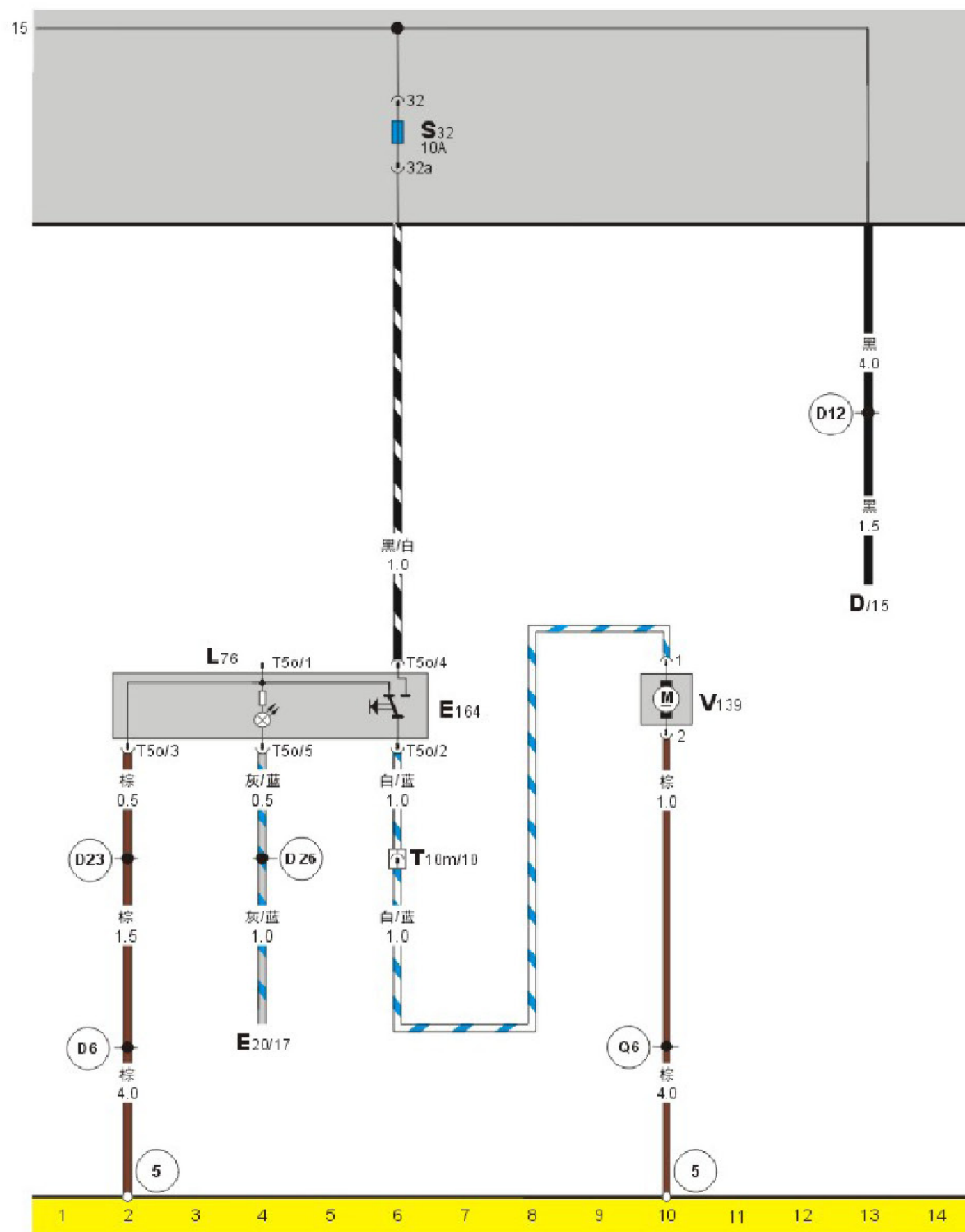


57 58 59 60 61 62 63 64 65 66 67 68 69 70

- F11 — 右后阅读灯接触开关
  - L76 — 按钮显示灯
  - S3 — 保险丝 3, 30A, 在继电器 - 保险丝支架上
  - T2v — 2 针插头, 黑色, 在开门/关门电机上
  - T2w — 2 针插头, 棕色, 在限位开关上
  - T2x — 2 针插头, 黑色, 在开锁电机上
  - T4m — 4 针插头, 黑色, 在继电器 - 保险丝支架上 (Q 号位)
  - T6g — 6 针插头, 红色, 在继电器 - 保险丝支架顶面上 (N 号位)
  - T10r — 10 针插头, 粉红色, 在继电器 - 保险丝支架顶面上 (I 号位)
  - T16a — 16 针插头, 黑色, 在右后门自动开启控制器上
  - W6 — 右后阅读灯
  - Q5 — 正极连接线 (30a), 在车身线束内
- 开门/关门电机, 在右后车门前下方  
 开锁电机, 在右后车门后下方  
 限位开关, 在右后车门前下方  
 右后门自动开启控制器, 在后座椅垫右侧下方



## 行李箱包开启开关及电机 (1-14)



- D — 点火开关  
 E20 — 开关和仪表照明控制  
 E164 — 行李箱包开启开关，在仪表板中部  
 L76 — 按钮显示灯  
 T50 — 5 针插头，黑色，在行李箱包开启开关上  
 T10m — 10 针插头，黑色，在继电器 - 保险丝支架顶面上 (D 号位)  
 S32 — 保险丝 32, 10A, 在继电器 - 保险丝支架上  
 V139 — 行李箱包开启电机，在行李箱包后盖上
- (D6) — 接地连接线，在仪表板线束内  
 (D12) — 正极连接线 (15)，在仪表板线束内  
 (D23) — 接地连接线，在仪表板线束内  
 (D26) — 连接线 (58b)，在仪表板线束内  
 (Q16) — 接地连接线，在车身线束内  
 (5) — 接地点，在左 A 柱上