

15. BMW Online (BMW 在线) *

- 1). 使用 BMW 在线可以调出您的电子邮件、地址簿、新闻和天气预报等。此外，使用国际互联网上的 BMW 在线还能获得其它的服务，例如：
 - 您可以用阅读符号，即所谓的书签确定那些您想常用的服务项目。
 - 您可以输入要在车中拨打的电话号码。



关于 BMW 在线的详情请到 BMW 汽车服务部了解。

15.1 前提条件

- 1). 如果具备以下前提条件，您便可以使用 BMW 在线：
 - 已在 BMW 汽车服务部办理好使用 BMW 在线的申请登记
 - 车载电话已准备就绪，可以使用
 - 选择的移动电话网络支持此类服务
 - SIM 卡已接通用于 WAP 手机上网协议
 - 在登录注册期间，SIM 卡必须能够接收合同中指定的无线移动电话号码、文本信息 / 短信息。
 - 在点火钥匙位置 2 上
 - 对某些服务项目，导航系统必须能够确定本车的位置，例如车辆位置的有关信息。



所有的输入操作都应在汽车已停住的情况下进行，否则可能会危及乘员或其他的道路使用者。

15.1.1 BMW 在线的登录注册

- 1). 必须先通过文本信息 / 短信息收到您的用户密码，才能使用 BMW 在线。

- 2). 控制中心


MENU

- 3). 按压按钮调出开始菜单



- 4). 将控制器向前移动，调用“通信”



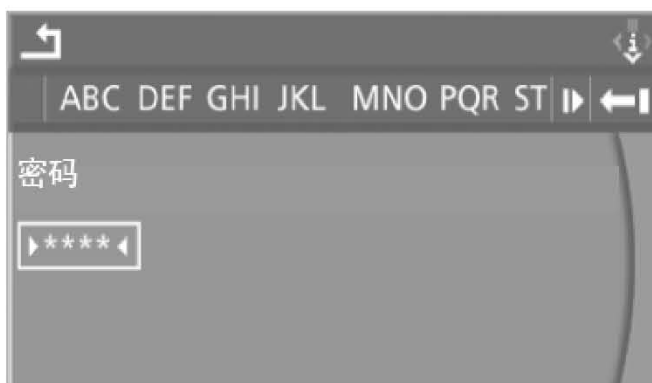
- 5). 选择“BMW 在线”，然后按压控制器
- 6). 选择“接受”，然后按压控制器
- 7). 按压控制器，确认显示的电话号码。
- 8). 选择  ，然后按压控制器，退出 BMW 在线。密码便会立即通过文本信息 / 短信息发给合同指定的无线移动电话号码
- 9). 收到密码后，立即启动 BMW 在线，见下文。



您可以在国际互联网上确定另一位 BMW 在线的用户。这位附加使用者可以在车中、国际互联网上或用具备 WAP 功能的移动电话有限地使用某些服务。如果您在车中或在国际互联网上注册登记了一个附加使用者，则此用户的密码便会通过文本信息 / 短信息发给您在国际互联网上指定的无线移动电话号码。


15.1.2 启动 BMW 在线

- 1). 调用“通信”
- 2). 选择“BMW 在线”，然后按压控制器
- 3). 选择“接受”，然后按压控制器
- 4). 选择用户名称，然后按压控制器
- 5). 必要时可在其它的车辆（例如借用的车辆）上使用 BMW 在线：选择“过客登录”，然后按压控制器，接着按与输入密码相同的方法输入用户名称
- 6). 选择“密码”，然后按压控制器



- 7). 输入密码的方法是选择单个数字，然后按压控制器。
- 8). 在控制显示屏中，密码的每一个数字都以星号出现

9). 输入空格:

选择  , 然后按压控制器。

10). 删除最后一个字母:

向右推动控制器, 选中  , 然后按压控制器

11). 按压控制器。

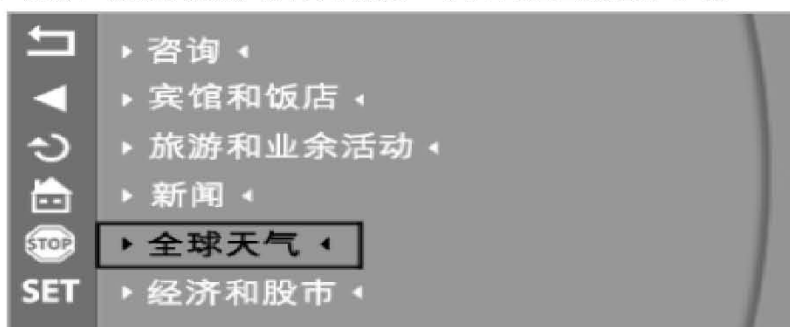
12). 于是出现可供使用的服务项目。

13). 您可以将密码存储起来, 这样 BMW 在线只需用户名即可启动。

14). 假如您忘记了密码, 可以在国际互联网上要求给一个新密码。

 在 BMW 在线已激活的情况下, 您的电话不能同时使用。

15). 选择与操作服务项目, 例如, 可以调出当前的天气:

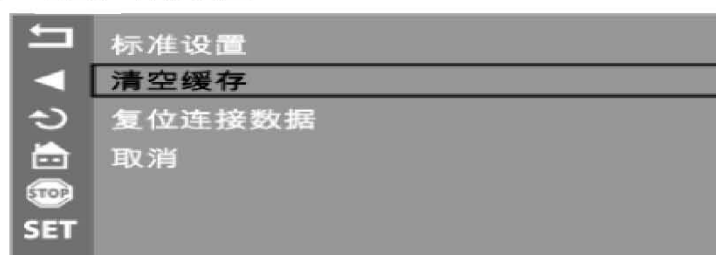


16). 选择“全球天气”, 然后按压控制器。可以将汽车在不同的位置上的天气显示出来。

17). 图标




18). **SET** 进行设置




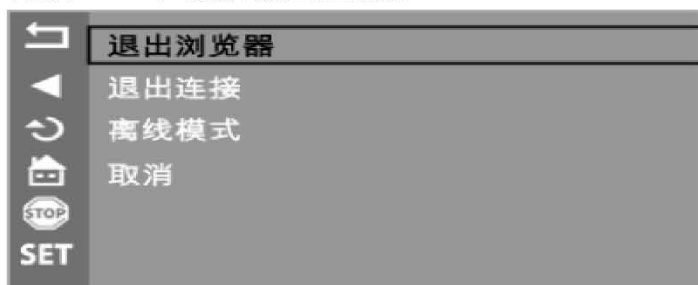
- “标准设置”: 复位到出厂时的设置

- “清空缓存”：清空浏览器缓存
- “复位连接数据”：将端口的拨号数据复位到出厂设置
- “取消”： **SET** 结束。

 假如您要转售本车，请将“标准设置”恢复到出厂设置。

15.1.3 退出 BMW 在线

1). 选择  ，然后按压控制器



2). 选择需要的菜单选项：

- 退出 BMW 在线：
- 选择“退出浏览器”，
- 然后按压控制器
- 要进行电话通话：
- 选择“退出连接”，然后按压控制器。“通信”出现。
- 您便可以进行电话通话操作了，通话完毕后无需重新启动即可切换到 BMW 在线
- 退出连接，使用浏览器缓存中的当前页面：选择“离线模式”，然后按压控制器。