

宝马 1 系（进口）2013 款 125i、M135i 参数配置



125i



M135i

注：●标配 ○选配 -无

车型版本	宝马1系 2013款 改款 125i 运动 型	宝马1系 2013款 改款 M135i 5门 版	宝马1系 2013款 M135i 5门版
2013年厂商指导价	37.90万	50.50万	49.80万
基本参数			
厂商	宝马(进口)	宝马(进口)	宝马(进口)
级别	紧凑型车	紧凑型车	紧凑型车
发动机	2.0T 218 马力 L4	3.0T 320 马力 L6	3.0T 320 马力 L6
变速箱	8挡手自一体	8挡手自一体	8挡手自一体
长*宽*高(mm)	4324*1765*1421	4340*1765*1458	4340*1765*1458
车身结构	5门5座两厢车	5门5座两厢车	5门5座两厢车
最高车速(km/h)	243	250	250
官方0-100km/h 加速(s)	6.5	4.9	4.9
实测0-100km/h 加速(s)	-	5.05	5.05
实测100-0km/h 制动(m)	-	37.51	37.51
实测油耗 (L/100km)	-	-	-
工信部综合油耗 (L/100km)	6.7	7.7	7.7
整车质保	两年不限公里	两年不限公里	两年不限公里
车身			
长度(mm)	4324	4340	4340
宽度(mm)	1765	1765	1765
高度(mm)	1421	1458	1458
轴距(mm)	2690	2690	2690

前轮距(mm)	1535	-	-
后轮距(mm)	1569	-	-
最小离地间隙(mm)	-	-	-
整备质量(kg)	1530	1525	1525
车身结构	两厢车	两厢车	两厢车
车门数(个)	5	5	5
座位数(个)	5	5	5
油箱容积(L)	52	52	52
行李厢容积(L)	-	360-1200	360-1200
发动机			
发动机型号	N20B20	-	-
排量(mL)	1997	2979	2979
进气形式	涡轮增压	涡轮增压	涡轮增压
气缸排列形式	L	L	L
气缸数(个)	4	6	6
每缸气门数(个)	4	4	4
压缩比	-	10.2	10.2
配气机构	DOHC	DOHC	DOHC
缸径(mm)	84	84	84
行程(mm)	90.1	89.6	89.6
最大马力(Ps)	218	320	320
最大功率(kW)	160	235	235
最大功率转速(rpm)	5000	5800	5800
最大扭矩(N·m)	310	450	450
最大扭矩转速(rpm)	1350-4800	1300-4500	1300-4500

发动机特有技术	Double VANOS/Valvetronic	-	-
燃料形式	汽油	汽油	汽油
燃油标号	97号(京95号)	97号(京95号)	97号(京95号)
供油方式	直喷	直喷	直喷
缸盖材料	铝	铝	铝
缸体材料	铝	铝	铝
环保标准	国IV+OBD	欧V	欧V
变速箱			
简称	8挡手自一体	8挡手自一体	8挡手自一体
挡位个数	8	8	8
变速箱类型	自动变速箱(AT)	自动变速箱(AT)	自动变速箱(AT)
底盘转向			
驱动方式	前置后驱	前置后驱	前置后驱
前悬架类型	双球节弹簧减震支柱前桥	双球节弹簧减震支柱前桥	双球节弹簧减震支柱前桥
后悬架类型	多连杆独立悬架	多连杆独立悬架	多连杆独立悬架
助力类型	电动助力	电动助力	电动助力
车体结构	承载式	承载式	承载式
车轮制动			
前制动器类型	通风盘式	通风盘式	通风盘式
后制动器类型	盘式	通风盘式	通风盘式
驻车制动类型	手刹	手刹	手刹
前轮胎规格	225/45 R17	225/40 R18	225/40 R18
后轮胎规格	225/45 R17	245/35 R18	245/35 R18
备胎规格	无	无	无
安全装备			
主/副驾驶座安全气囊	主● / 副●	主● / 副●	主● / 副●




前/后排侧气囊	前● / 后-	前● / 后-	前● / 后-
前/后排头部气囊 (气帘)	前● / 后●	前● / 后●	前● / 后●
膝部气囊	-	-	-
胎压监测装置	-	●	●
零胎压继续行驶	●	●	●
安全带未系提示	●	●	●
儿童座椅接口	LATCH(包含 ISOFIX)	LATCH(包含 ISOFIX)	LATCH(包含 ISOFIX)
发动机电子防盗	●	●	●
车内中控锁	●	●	●
遥控钥匙	●	●	●
无钥匙启动系统	●	●	●
无钥匙进入系统	-	-	-
操控配置			
ABS 防抱死	●	●	●
制动力分配 (EBD/CBC 等)	●	●	●
刹车辅助 (EBA/BAS/BA 等)	●	●	●
牵引力控制 (ASR/TCS/TRC 等)	●	●	●
车身稳定控制 (ESC/ESP/DSC 等)	●	●	●
自动驻车/上坡辅助	-	-	-
陡坡缓降	-	-	-

可变悬架	-	-	-
空气悬架	-	-	-
可变转向比	-	-	-
前桥限滑差速器/ 差速锁	-	-	-
中央差速器锁止 功能	-	-	-
后桥限滑差速器/ 差速锁	-	-	-
外部配置			
电动天窗	●	●	●
全景天窗	-	-	-
运动外观套件	-	●	●
铝合金轮毂	●	●	●
电动吸合门	-	-	-
内部配置			
真皮方向盘	●	●	●
方向盘调节	上下+前后调节	上下+前后调节	上下+前后调节
方向盘电动调节	-	-	-
多功能方向盘	●	●	●
方向盘换挡	●	●	●
方向盘加热	-	-	-
定速巡航	○	○	○
前/后驻车雷达	前● / 后●	前● / 后●	前● / 后●
倒车视频影像	○	○	○
行车电脑显示屏	●	●	●
HUD 抬头数字显示	-	-	-

座椅配置			
真皮/仿皮座椅	●	●	●
运动风格座椅	●	●	●
座椅高低调节	●	●	●
腰部支撑调节	○	○	○
肩部支撑调节	-	-	-
主/副驾驶座电动调节	主● / 副●	主● / 副●	主● / 副●
第二排靠背角度调节	-	-	-
第二排座椅移动	-	-	-
后排座椅电动调节	-	-	-
电动座椅记忆	●	●	●
前/后排座椅加热	前○ / 后-	前● / 后-	前● / 后-
前/后排座椅通风	-	-	-
前/后排座椅按摩	-	-	-
后排座椅放倒方式	比例放倒	比例放倒	比例放倒
第三排座椅	-	-	-
前/后中央扶手	前● / 后-	前● / 后-	前● / 后-
后排杯架	-	-	-
电动后备厢	-	-	-
多媒体配置			
GPS 导航系统	○	●	●
定位互动服务	-	●	-
中控台彩色大屏	●	●	●

人机交互系统	●	●	●
内置硬盘	○	●	●
蓝牙/车载电话	●	●	●
车载电视	-	-	-
后排液晶屏	-	-	-
外接音源接口 (AUX/USB/iPod 等)	●	●	●
CD 支持 MP3/WMA	●	●	●
多媒体系统	单碟 CD	单碟 DVD	单碟 DVD
扬声器数量	6-7 喇叭	6-7 喇叭	6-7 喇叭
灯光配置			
氙气大灯	●	●	●
LED 大灯	-	-	-
日间行车灯	●	●	●
自动头灯	●	●	●
转向头灯(辅助 灯)	○	○	○
前雾灯	●	-	-
大灯高度可调	○	●	●
大灯清洗装置	●	●	●
车内氛围灯	●	●	●
玻璃/后视镜			
前/后电动车窗	前● / 后●	前● / 后●	前● / 后●
车窗防夹手功能	●	●	●
防紫外线/隔热玻 璃	○	○	○
后视镜电动调节	●	●	●

后视镜加热	-	-	-
内/外后视镜自动防眩目	内○ / 外○	内○ / 外○	内○ / 外○
后视镜电动折叠	-	-	-
后视镜记忆	●	●	●
后风挡遮阳帘	-	-	-
后排侧遮阳帘	-	-	-
后排侧隐私玻璃	-	-	-
遮阳板化妆镜	●	●	●
后雨刷	●	●	●
感应雨刷	●	●	●
空调/冰箱			
空调控制方式	自动●	自动●	自动●
后排独立空调	-	-	-
后座出风口	●	●	●
温度分区控制	●	●	●
车内空气调节/花粉过滤	●	●	●
车载冰箱	-	-	-
高科技配置			
自动泊车入位	●	-	-
发动机启停技术	●	●	●
并线辅助	-	-	-
车道偏离预警系统	○	○	○
主动刹车/主动安全系统	-	-	-

整体主动转向系统	-	-	-
夜视系统	-	-	-
中控液晶屏分屏显示	-	-	-
自适应巡航	-	-	-
全景摄像头	-	-	-
车身颜色			

LAUNCH