

中国丰田 普拉多 2010 参数配置



注：●标配 ○选配 -无

| 车型 | 普拉多 2010 款 4.0L TX | 普拉多 2010 款 4.0L TX-L | 普拉多 2010 款 4.0L TX-L NAVI | 普拉多 2010 款 4.0L VX | 普拉多 2010 款 4.0L VX NAVI |
|--------------------|-----------------------|-------------------------|------------------------------|-----------------------|----------------------------|
| 厂商指导价 | 53.80 万 | 57.80 万 | 61.80 万 | 63.80 万 | 69.80 万 |
| 基本参数 | | | | | |
| 厂商 | 一汽丰田 | 一汽丰田 | 一汽丰田 | 一汽丰田 | 一汽丰田 |
| 级别 | 中大型 SUV | 中大型 SUV | 中大型 SUV | 中大型 SUV | 中大型 SUV |
| 发动机 | 4.0L 275 马力 V6 | 4.0L 275 马力 V6 | 4.0L 275 马力 V6 | 4.0L 275 马力 V6 | 4.0L 275 马力 V6 |
| 变速箱 | 5 挡手自一体 | 5 挡手自一体 | 5 挡手自一体 | 5 挡手自一体 | 5 挡手自一体 |
| 长*宽*高(mm) | 4760*1885*1845 | 4820*1885*1890 | 4820*1885*1890 | 4820*1885*1890 | 4820*1885*1890 |
| 车身结构 | 5 门 7 座 SUV | 5 门 7 座 SUV | 5 门 7 座 SUV | 5 门 7 座 SUV | 5 门 7 座 SUV |
| 最高车速(km/h) | - | - | - | - | - |
| 官方 0-100km/h 加速(s) | - | - | - | - | - |

| | | | | | |
|--|------------|------------|------------|------------|------------|
| 实测 0-100km/h 加速(s) | 9 | - | - | - | - |
| 实测 100-0km/h 制动(m) | 43.7 | - | - | - | - |
| 实测油耗(L/100km) | - | - | - | - | - |
| 工信部综合油耗(L/100km) | 12.2 | 12.6 | 12.6 | 12.8 | 12.8 |
| 整车质保 | 三年或 10 万公里 | 三年或 10 万公里 | 三年或 10 万公里 | 三年或 10 万公里 | 三年或 10 万公里 |
| <div> <div>LAUNCH</div> <div>车身</div> </div> | | | | | |
| 长度(mm) | 4760 | 4820 | 4820 | 4820 | 4820 |
| 宽度(mm) | 1885 | 1885 | 1885 | 1885 | 1885 |
| 高度(mm) | 1845 | 1890 | 1890 | 1890 | 1890 |
| 轴距(mm) | 2790 | 2790 | 2790 | 2790 | 2790 |
| 前轮距(mm) | 1585 | 1585 | 1585 | 1585 | 1585 |
| 后轮距(mm) | 1585 | 1585 | 1585 | 1585 | 1585 |

| | | | | | |
|----------------------------------|------|------|------|------|------|
| 最小离地间隙(mm) | 215 | 215 | 215 | 215 | 215 |
| 整备质量(kg) | 2210 | 2210 | 2210 | 2280 | 2310 |
| 车身结构 | SUV | SUV | SUV | SUV | SUV |
| 车门数(个) | 5 | 5 | 5 | 5 | 5 |
| 座位数(个) | 7 | 7 | 7 | 7 | 7 |
| 油箱容积(L) | 87 | 87 | 87 | 87 | 87 |
| 行李厢容积(L) | 1850 | 1850 | 1850 | 1850 | 1850 |
| <div>LAUNCH</div> <div>发动机</div> | | | | | |
| 发动机型号 | 1GR | 1GR | 1GR | 1GR | 1GR |
| 排量(mL) | 3956 | 3956 | 3956 | 3956 | 3956 |
| 进气形式 | 自然吸气 | 自然吸气 | 自然吸气 | 自然吸气 | 自然吸气 |
| 气缸排列形式 | V | V | V | V | V |
| 气缸数(个) | 6 | 6 | 6 | 6 | 6 |
| 每缸气门数(个) | 4 | 4 | 4 | 4 | 4 |

| | | | | | |
|-------------|--------------|--------------|--------------|--------------|--------------|
| 压缩比 | 10.4 | 10.4 | 10.4 | 10.4 | 10.4 |
| 配气机构 | DOHC | DOHC | DOHC | DOHC | DOHC |
| 缸径(mm) | 94 | 94 | 94 | 94 | 94 |
| 行程(mm) | 95 | 95 | 95 | 95 | 95 |
| 最大马力(Ps) | 275 | 275 | 275 | 275 | 275 |
| 最大功率(kW) | 202 | 202 | 202 | 202 | 202 |
| 最大功率转速(rpm) | 5600 | 5600 | 5600 | 5600 | 5600 |
| 最大扭矩(N·m) | 381 | 381 | 381 | 381 | 381 |
| 最大扭矩转速(rpm) | 4400 | 4400 | 4400 | 4400 | 4400 |
| 发动机特有技术 | VVT-i, EFI | VVT-i, EFI | VVT-i, EFI | VVT-i, EFI | VVT-i, EFI |
| 燃料形式 | 汽油 | 汽油 | 汽油 | 汽油 | 汽油 |
| 燃油标号 | 97 号(京 95 号) | 97 号(京 95 号) | 97 号(京 95 号) | 97 号(京 95 号) | 97 号(京 95 号) |
| 供油方式 | 多点电喷 | 多点电喷 | 多点电喷 | 多点电喷 | 多点电喷 |
| 缸盖材料 | 铝 | 铝 | 铝 | 铝 | 铝 |
| 缸体材料 | 铝 | 铝 | 铝 | 铝 | 铝 |
| 环保标准 | 欧 IV | 欧 IV | 欧 IV | 欧 IV | 欧 IV |

变速箱

| | | | | | |
|--------------|-----------|-----------|-----------|-----------|-----------|
| 简称 | 5 挡手自一体 | 5 挡手自一体 | 5 挡手自一体 | 5 挡手自一体 | 5 挡手自一体 |
| 挡位个数 | 5 | 5 | 5 | 5 | 5 |
| 变速箱类型 | 自动变速箱(AT) | 自动变速箱(AT) | 自动变速箱(AT) | 自动变速箱(AT) | 自动变速箱(AT) |

底盘转向

| | | | | | |
|----------------|-----------|-----------|-----------|-----------|----------|
| 驱动方式 | 前置四驱 | 前置四驱 | 前置四驱 | 前置四驱 | 前置四驱 |
| 四驱形式 | 全时四驱 | 全时四驱 | 全时四驱 | 全时四驱 | 全时四驱 |
| 中央差速器结构 | 托森式差速器 | 托森式差速器 | 托森式差速器 | 托森式差速器 | 托森式差速器 |
| 前悬架类型 | 双叉臂独立悬架 | 双叉臂独立悬架 | 双叉臂独立悬架 | 双叉臂独立悬架 | 双叉臂独立悬架 |
| 后悬架类型 | 四连杆式非独立悬架 | 四连杆式非独立悬架 | 四连杆式非独立悬架 | 四连杆式非独立悬架 | 四连杆+空气悬架 |
| 助力类型 | 机械液压助力 | 机械液压助力 | 机械液压助力 | 机械液压助力 | 机械液压助力 |
| 车体结构 | 非承载式 | 非承载式 | 非承载式 | 非承载式 | 非承载式 |

车轮制动

| | | | | | |
|--------|------------|------------|------------|------------|------------|
| 前制动器类型 | 通风盘式 | 通风盘式 | 通风盘式 | 通风盘式 | 通风盘式 |
| 后制动器类型 | 通风盘式 | 通风盘式 | 通风盘式 | 通风盘式 | 通风盘式 |
| 驻车制动类型 | 手刹 | 手刹 | 手刹 | 手刹 | 手刹 |
| 前轮胎规格 | 265/65 R17 | 265/65 R17 | 265/65 R17 | 265/60 R18 | 265/60 R18 |
| 后轮胎规格 | 265/65 R17 | 265/65 R17 | 265/65 R17 | 265/60 R18 | 265/60 R18 |
| 备胎规格 | 全尺寸 | 全尺寸 | 全尺寸 | 全尺寸 | 全尺寸 |

安全装备

| | | | | | |
|------------------|---------|---------|---------|---------|---------|
| 主/副驾驶座安全气囊 | 主● / 副● | 主● / 副● | 主● / 副● | 主● / 副● | 主● / 副● |
| 前/后排侧气囊 | 前● / 后- | 前● / 后- | 前● / 后- | 前● / 后- | 前● / 后- |
| 前/后排头部气囊 (气帘) | 前● / 后● | 前● / 后● | 前● / 后● | 前● / 后● | 前● / 后● |

| | | | | | |
|----------------------|--------|--------|--------|--------|--------|
| 膝部气囊 | ● | ● | ● | ● | ● |
| 胎压监测装置 | - | - | - | - | - |
| 零胎压继续行驶 | - | - | - | - | - |
| 安全带未系提示 | ● | ● | ● | ● | ● |
| 儿童座椅接口 | ISOFIX | ISOFIX | ISOFIX | ISOFIX | ISOFIX |
| 发动机电子防盗 | ● | ● | ● | ● | ● |
| 车内中控锁 | ● | ● | ● | ● | ● |
| 遥控钥匙 | ● | ● | ● | ● | ● |
| 无钥匙启动系统 | ● | ● | ● | ● | ● |
| 无钥匙进入系统 | - | - | - | - | - |
| 操控配置 | | | | | |
| ABS 防抱死 | ● | ● | ● | ● | ● |
| 制动力分配 (EBD/CBC 等) | ● | ● | ● | ● | ● |

| | | | | | |
|---------------------------|---|---|---|---|---|
| 刹车辅助 (EBA/BAS/BA 等) | ● | ● | ● | ● | ● |
| 牵引力控制 (ASR/TCS/TRC 等) | ● | ● | ● | ● | ● |
| 车身稳定控制 (ESC/ESP/DSC 等) | ● | ● | ● | ● | ● |
| 自动驻车/上坡辅助 | ● | ● | ● | ● | ● |
| 陡坡缓降 | ● | ● | ● | ● | ● |
| 可变悬架 | - | - | - | ● | ● |
| 空气悬架 | - | - | - | - | ● |
| 可变转向比 | - | - | - | - | - |
| 前桥限滑差速器/ 差速锁 | - | - | - | - | - |
| 中央差速器锁止功能 | ● | ● | ● | ● | ● |
| 后桥限滑差速器/ 差速锁 | - | - | - | - | ● |

外部配置

| | | | | | |
|--------|---|---|---|---|---|
| 电动天窗 | - | ● | ● | ● | ● |
| 全景天窗 | - | - | - | - | - |
| 运动外观套件 | - | - | - | - | - |
| 铝合金轮毂 | ● | ● | ● | ● | ● |
| 电动吸合门 | - | - | - | - | - |

内部配置

| | | | | | |
|---------|---------|---------|---------|---------|---------|
| 真皮方向盘 | ● | ● | ● | ● | ● |
| 方向盘调节 | 上下+前后调节 | 上下+前后调节 | 上下+前后调节 | 上下+前后调节 | 上下+前后调节 |
| 方向盘电动调节 | - | - | - | ● | ● |
| 多功能方向盘 | ● | ● | ● | ● | ● |
| 方向盘换挡 | - | - | - | - | - |

| | | | | | |
|-----------------|---|---------|---------|---------|---------|
| 方向盘加热 | - | - | - | - | - |
| 定速巡航 | - | ● | ● | ● | ● |
| 前/后驻车雷达 | - | 前- / 后● | 前● / 后● | 前● / 后● | 前● / 后● |
| 倒车视频影像 | - | - | ● | ● | ● |
| 行车电脑显示屏 | ● | ● | ● | ● | ● |
| HUD 抬头数字显示 | - | - | - | - | - |
| <div>座椅配置</div> | | | | | |
| 真皮/仿皮座椅 | - | ● | ● | ● | ● |
| 运动风格座椅 | - | - | - | - | - |
| 座椅高低调节 | ● | ● | ● | ● | ● |
| 腰部支撑调节 | - | ● | ● | ● | ● |
| 肩部支撑调节 | - | - | - | - | - |
| 主/副驾驶座电动调节 | - | 主● / 副● | 主● / 副● | 主● / 副● | 主● / 副● |

| | | | | | |
|-----------|---------|---------|---------|---------|---------|
| 第二排靠背角度调节 | ● | ● | ● | ● | ● |
| 第二排座椅移动 | ● | ● | ● | ● | ● |
| 后排座椅电动调节 | - | - | - | - | - |
| 电动座椅记忆 | - | - | - | ● | ● |
| 前/后排座椅加热 | - | 前● / 后- | 前● / 后- | 前● / 后- | 前● / 后- |
| 前/后排座椅通风 | - | - | - | - | - |
| 前/后排座椅按摩 | - | - | - | - | - |
| 后排座椅放倒方式 | 比例放倒 | 比例放倒 | 比例放倒 | 比例放倒 | 比例放倒 |
| 第三排座椅 | ● | ● | ● | ● | ● |
| 前/后中央扶手 | 前● / 后● | 前● / 后● | 前● / 后● | 前● / 后● | 前● / 后● |
| 后排杯架 | ● | ● | ● | ● | ● |
| 电动后备厢 | - | - | - | - | - |






| 多媒体配置 | | | | | |
|----------------------------|-------|-------|--------|-------|--------|
| GPS 导航系统 | - | - | ● | - | ● |
| 定位互动服务 | - | - | - | - | - |
| 中控台彩色大屏 | - | - | ● | ● | ● |
| 人机交互系统 | - | - | - | - | - |
| 内置硬盘 | - | - | - | - | - |
| 蓝牙/车载电话 | ● | ● | ● | ● | ● |
| 车载电视 | - | - | - | - | - |
| 后排液晶屏 | - | - | ● | - | ● |
| 外接音源接口 (AUX/USB/iPod 等) | ● | ● | ● | ● | ● |
| CD 支持 MP3/WMA | - | - | - | - | - |
| 多媒体系统 | 多碟 CD | 多碟 CD | 多碟 DVD | 多碟 CD | 多碟 DVD |
| 扬声器数量 | ≥8 喇叭 | ≥8 喇叭 | ≥8 喇叭 | ≥8 喇叭 | ≥8 喇叭 |

灯光配置

| | | | | | |
|-----------|---------|---------|---------|---------|---------|
| 氙气大灯 | - | - | - | ● | ● |
| LED 大灯 | - | - | - | - | - |
| 日间行车灯 | - | - | - | - | - |
| 自动头灯 | - | - | - | ● | ● |
| 转向头灯(辅助灯) | - | - | - | ● | ● |
| 前雾灯 | ● | ● | ● | ● | ● |
| 大灯高度可调 | ● | ● | ● | ● | ● |
| 大灯清洗装置 | - | - | - | ● | ● |
| 车内氛围灯 | - | - | - | - | - |
| 玻璃/后视镜 | | | | | |
| 前/后电动车窗 | 前● / 后● | 前● / 后● | 前● / 后● | 前● / 后● | 前● / 后● |
| 车窗防夹手功能 | ● | ● | ● | ● | ● |

| | | | | | |
|-------------|---|---|---|---------|---------|
| 防紫外线/隔热玻璃 | ● | ● | ● | ● | ● |
| 后视镜电动调节 | ● | ● | ● | ● | ● |
| 后视镜加热 | ● | ● | ● | ● | ● |
| 内/外后视镜自动防眩目 | - | - | - | 内● / 外- | 内● / 外- |
| 后视镜电动折叠 | ● | ● | ● | ● | ● |
| 后视镜记忆 | - | - | - | - | - |
| 后风挡遮阳帘 | - | - | - | - | - |
| 后排侧遮阳帘 | - | - | - | - | - |
| 后排侧隐私玻璃 | - | - | - | - | - |
| 遮阳板化妆镜 | ● | ● | ● | ● | ● |
| 后雨刷 | ● | ● | ● | ● | ● |
| 感应雨刷 | - | - | - | ● | ● |

| 空调/冰箱 | | | | | |
|-------------|------|------|------|------|------|
| 空调控制方式 | 自动 ● | 自动 ● | 自动 ● | 自动 ● | 自动 ● |
| 后排独立空调 | ● | ● | ● | ● | ● |
| 后座出风口 | ● | ● | ● | ● | ● |
| 温度分区控制 | ● | ● | ● | ● | ● |
| 车内空气调节/花粉过滤 | ● | ● | ● | ● | ● |
| 车载冰箱 | ● | ● | ● | ● | ● |
| 高科技配置 | | | | | |
| 自动泊车入位 | - | - | - | - | - |
| 发动机启停技术 | - | - | - | - | - |
| 并线辅助 | - | - | - | - | - |
| 车道偏离预警系统 | - | - | - | - | - |

| | | | | | |
|-------------|---|---|---|---|---|
| 主动刹车/主动安全系统 | - | - | - | - | - |
| 整体主动转向系统 | - | - | - | - | - |
| 夜视系统 | - | - | - | - | - |
| 中控液晶屏分屏显示 | - | - | - | - | - |
| 自适应巡航 | - | - | - | - | - |
| 全景摄像头 | - | - | - | - | ● |
| 车身颜色 |  |  |  |  |  |