

3. 拆卸安装前翼子板

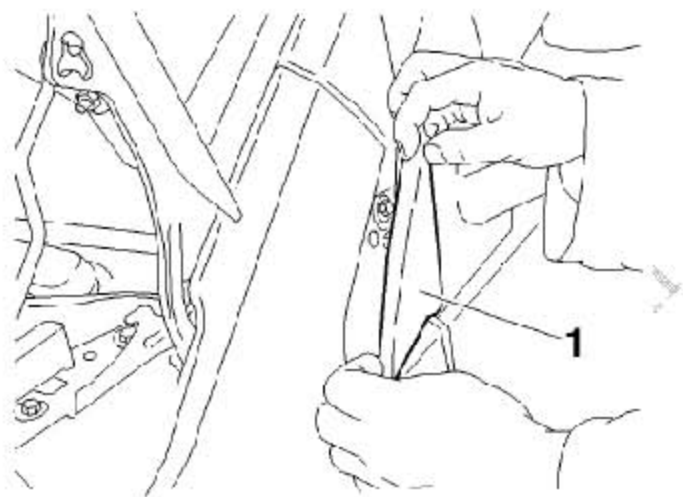
注意：格遵守安全和清洁的有关规定。

3.1 前期作业

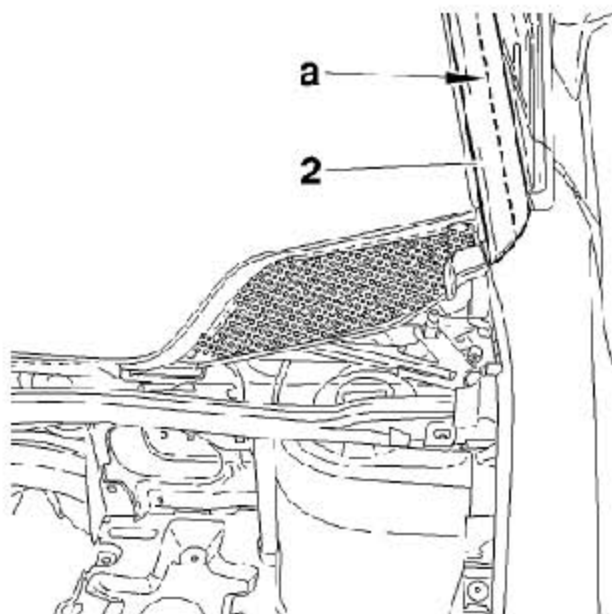
拆卸：

- 1) . 拆卸前保险杠，
- 2) . 前大灯，
- 3) . 挡泥板。

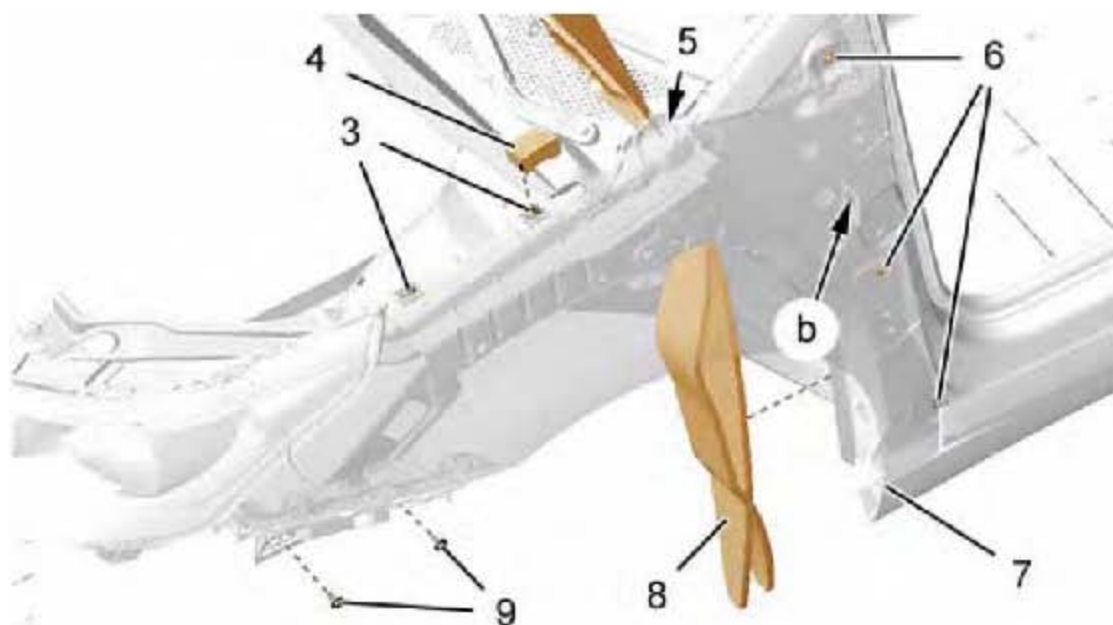
3.2 拆卸



- 1) . 拆下装饰板(1)卡扣。



- 2) . 拆下“a”处风窗玻璃支柱装饰板(2)卡扣。



- 3) . 拆卸隔音垫(4)和(8)。
- 4) . 松开螺母“b”。

拆卸:

- 1) . 螺钉(5), (6), (7)和(9)
- 2) . 螺钉(3)转1/4
- 3) . 前翼子板

3.3 安装

- 1) . 逆向进行拆卸作业程序的各个步骤。