

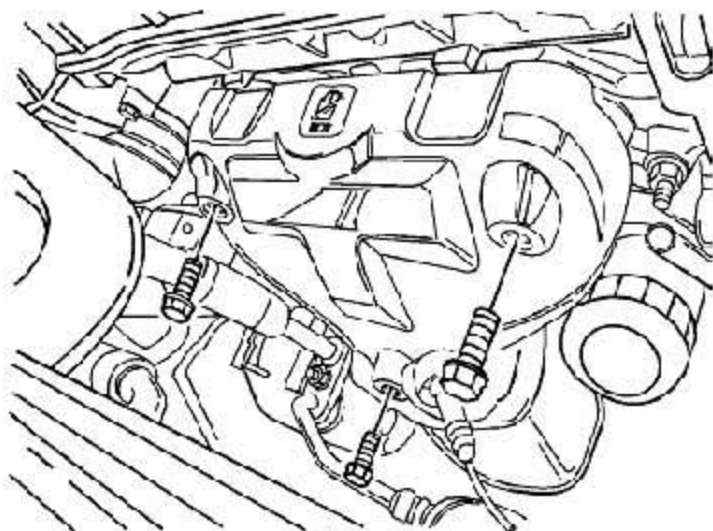
4. 14. 排气歧管的拆卸

拆卸程序

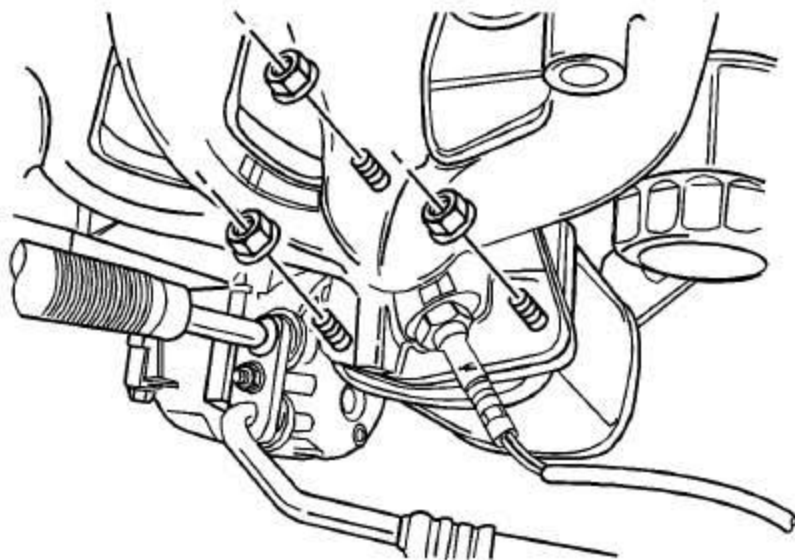
告诫： 参见“告诫和注意事项”中的“有关蓄电池断开的告诫”。

特别注意事项： 参见“发动机排气系统”中的“ 4.2 催化转化器的更换”。

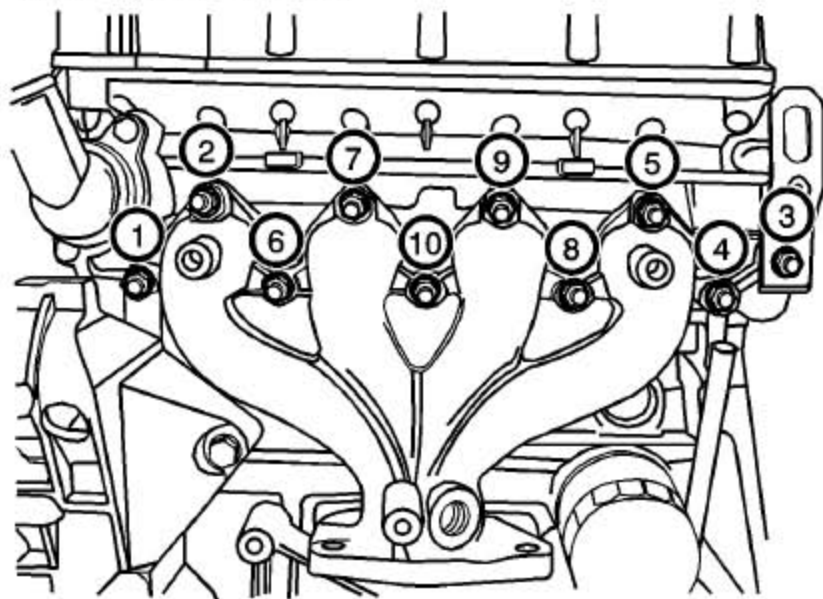
- 1) 断开蓄电池负极电缆。
- 2) 断开氧传感器连接器。
- 3) 拆卸排气歧管隔热板。



- 4) 从变矩器上拆卸排气歧管螺母。



- 5) 按图示顺序拆卸排气歧管固定螺母，然后拆卸排气歧管。
- 6) 拆卸排气歧管衬垫。
- 7) 清理排气歧管和气缸盖密封面。



LAUNCH