

宝马 E65、E66 车主使用手册




1. 提示.....	8
1.1 包含的车型:	8
1.2 使用的符号.....	8
2. 综述.....	10
2.1 驾驶室.....	10
2.1.1 驾驶员侧 - 操作元件和显示.....	10
2.1.2 信息显示器.....	12
2.1.3 舒适区域 - 操作元件和显示.....	15
2.1.4 方向盘上的按钮.....	16
2.2 控制中心.....	18
2.2.1 工作原理.....	18
2.2.2 控制器.....	18
2.2.3 控制显示.....	19
2.2.4 图标和列表.....	21
2.2.5 控制显示中的菜单.....	22
2.2.6 辅助窗口*.....	23
2.2.7 上下状态行.....	25
2.2.8 后座区控制中心*.....	26
2.3 语音输入.....	27
2.3.1 语音输入系统.....	27
2.3.2 说出命令.....	28
2.3.3 提示.....	30
2.3.4 记录单元.....	31
2.3.5 标准命令.....	31
2.3.6 短命令.....	32
3. 操纵.....	34
3.1 打开和关闭.....	34
3.1.1 钥匙 / 遥控器.....	34
3.1.2 中控锁.....	36
3.1.3 打开和关闭 - 车外操纵.....	36
3.1.4 打开和关闭 - 车内操纵.....	41
3.1.5 车门.....	42
3.1.6 后行李箱盖.....	43
3.1.7 行李箱.....	46
3.1.8 报警装置*.....	47
3.1.9 车窗升降机.....	49
3.1.10 活动天窗, 电动*.....	50
3.2 调整.....	53
3.2.1 正确的坐姿.....	53
3.2.2 座椅.....	53

3.2.3 头枕	58
3.2.4 座椅加热装置*	63
3.2.5 主动座椅通风装置*	65
3.2.6 按摩座椅*	66
3.2.7 后视镜	66
3.2.8 方向盘的调整	68
3.2.9 座椅记忆设置、后视镜记忆设置及方向盘记忆设置*	70
3.2.10 安全气囊	71
3.2.11 儿童安全乘车	73
3.2.12 儿童座椅固定装置 ISOFIX *	74
3.2.13 儿童保护装置	75
3.2.14 汽车记忆设置、钥匙记忆设置	75
3.3 驾驶	76
3.3.1 点火开关	76
3.3.2 起动发动机	78
3.3.3 关闭发动机	79
3.3.4 驻车制动器	80
3.3.5 带手动换档模式的自动变速箱	85
3.3.6 转向信号灯 / 大灯变光功能	92
3.3.7 刮水器	92
3.3.8 清洗液	95
3.3.9 可编程车速控制	95
3.3.10 主动车速控制*	98
3.4 一切尽在掌握中	106
3.4.1 里程表, 车外温度显示器, 时钟	106
3.4.2 转速表	107
3.4.3 保养需求显示	107
3.4.4 检查控制	111
3.4.5 车载电脑	114
3.4.6 更改设置	120
3.5 用于行驶舒适性和安全性的技术	122
3.5.1 驻车距离报警系统 PDC*	122
3.5.2 行驶稳定控制 / 防抱死制动系统 ABS	125
3.5.3 行驶稳定控制 / 动态稳定控制 DSC	126
3.5.4 动态驾驶*	128
3.5.5 电子减震控制系统 EDC*	129
3.5.6 轮胎失压显示	129
3.5.7 轮胎压力监控 RDC*	131
3.5.8 自调标高悬架*	134
3.6 车灯	135
3.6.1 停车灯 / 近光灯	135
3.6.2 组合仪表照明	136
3.6.3 大灯光程调节装置*	136
3.6.4 远光灯 / 停车警示灯	137

3.6.5 雾灯	138
3.6.6 车内灯	139
3.7 保持舒适的车内气候	140
3.7.1 自动空调	140
3.7.2 后座区空调*	149
3.7.3 停车通风 / 停车预热装置*	151
3.7.4 停车空调 *	153
3.8 实用的车内装备	156
3.8.1 一体式通用遥控器*	156
3.8.2 遮阳卷帘*	158
3.8.3 后座区冷藏箱*	160
3.8.4 手套箱	161
3.8.5 前部中间扶手	162
3.8.6 杂物箱	163
3.8.7 饮料杯架*	164
3.8.8 前部烟灰缸*	165
3.8.9 前部点烟器*	165
3.8.10 后部烟灰缸*	166
3.8.11 后部点烟器*	166
3.8.12 滑雪袋*	167
4. 驾驶提示	170
4.1 驾驶时应注意的事项	170
4.1.1 磨合	170
4.1.2 一般性驾驶提示	170
4.1.3 制动系统	171
4.1.4 装载	172
4.1.5 车顶行李架*	173
4.1.6 挂车行驶	174
4.1.7 隔热挡风玻璃*	176
5. 娱乐	177
5.1 娱乐	177
5.1.1 操作元件	177
5.1.2 日常养护提示	178
5.1.3 打开与关闭	178
5.1.4 点火开关关闭时运行	179
5.1.5 音量配置	179
5.1.6 音色设置	180
5.2 收音机	182
5.2.1 运行温度	182
5.2.2 开始	182
5.2.3 退出	183
5.2.4 选择波段	183
5.2.5 选择电台	184
5.2.6 存储电台并调出	185

5.2.7 交通广播*	188
5.3 CD 光盘	189
5.3.1 运行温度	189
5.3.2 空气湿度	190
5.3.3 开始	190
5.3.4 退出	190
5.3.5 在控制显示内搜索音乐曲目	191
5.3.6 用按钮搜索音乐曲目	191
5.4 CD 光盘转换匣*	192
5.4.1 激光装置的保护措施	192
5.4.2 防拷贝	192
5.4.3 安装位置	192
5.4.4 取出 CD 匣	193
5.4.5 装入或清空 CD 匣	193
5.4.6 装入 CD 匣	193
5.4.7 运行温度	194
5.4.8 空气湿度	194
5.4.9 启动	194
5.4.11 运行显示	195
5.4.12 在控制显示内搜索音乐曲目	195
5.4.13 用按钮搜索音乐曲目	196
5.5 MD 光盘*	197
5.5.1 运行温度	197
5.5.2 空气湿度	197
5.5.3 开始	197
5.5.4 退出	197
5.5.5 在控制显示内搜索音乐曲目	198
5.5.6 用按钮搜索音乐曲目	198
5.6 磁带*	199
5.6.1 运行温度	199
5.6.2 开始	199
5.6.3 退出	200
5.6.4 选择磁带磁道	200
5.6.5 降低噪音	200
5.6.6 搜索音乐曲目	201
5.7 电视 TV *	201
5.7.1 开始	201
5.7.2 退出	202
5.7.3 存储节目*	203
5.7.4 选择节目	203
5.7.5 设置图像*	203
5.8 DVD 转换匣*	205
5.8.1 激光装置的保护措施	205
5.8.2 防拷贝	205

5.8.3 支持的媒体格式	205
5.8.4 安装位置	206
5.8.5 取出 DVD 匣	206
5.8.6 装入或清空 DVD 匣	206
5.8.7 装入 DVD 匣	207
5.8.8 运行温度	207
5.8.9 空气湿度	208
5.8.10 DVD 的国别代码	208
5.8.11 日常养护提示	208
5.8.12 开始	208
5.8.13 退出	209
5.8.14 运行显示	209
5.8.15 DVD 控制	210
5.8.16 选择曲目	210
5.8.17 快进 / 快退	211
5.8.18 章节跳跃	212
5.8.19 设置图像	212
5.8.20 锁定图像	212
5.8.21 选择图像格式	212
5.8.22 选择语言、字幕和视角	213
5.8.23 调用 DVD 专用菜单	214
6. 通信	215
6.1 电话概述*	215
6.1.1 手持话机	215
6.1.2 弹出式电话面板	216
6.1.3 控制显示	217
6.1.4 免提通话设备	218
6.1.5 触发紧急呼叫	219
6.1.6 安全提示	220
6.1.7 日常养护提示	221
6.1.8 网络服务商的合同服务范围	221
6.1.9 基本概念	222
6.1.10 首次使用	223
6.2 通过键盘操作电话	226
6.2.1 代码	226
6.2.2 免提通话	230
6.2.3 静音切换	231
6.2.4 紧急呼叫	231
6.2.5 打电话	232
6.2.6 接听电话	237
6.2.7 呼入等待 	239
6.2.8 在通话期间打电话 	240

6.2.9 呼入转移	242
6.2.10 未应答的来电	245
6.2.11 信箱 	247
6.2.12 电话簿	249
6.2.13 Top-8 列表	256
6.2.14 后座区手持话机*	258
6.2.15 短信息 (SMS) 	261
6.2.16 小区广播短消息 	267
6.2.17 双音多频 DTMF 代码	270
6.3 在控制显示中操作电话	277
6.3.1 通讯菜单	277
6.3.2 电话簿	277
6.3.3 Top-8 列表	278
6.3.4 重拨	278
6.3.5 短信息 / SMS	279
6.3.6 未接听的来电	279
7. 顺利驾驶	280
7.1 加油	280
7.1.1 燃油箱盖板	280
7.1.2 燃油等级	281
7.2 车轮与轮胎	282
7.2.1 轮胎充气压力	282
7.2.2 轮胎状态	284
7.2.3 更新轮胎	285
7.2.4 车轮与轮胎组合	285
7.2.5 冬季轮胎的特点	286
7.2.6 雪地防滑链*	286
7.3 发动机室内	287
7.3.1 发动机罩	287
7.3.2 发动机室内最重要部分	288
7.3.3 发动机机油	288
7.3.4 冷却液	290
7.3.5 制动液	291
7.3.6 制动液压系统	291
7.4 保养	291
7.4.1 宝马保养系统	291
7.4.2 日常养护	292
7.5 法律和法规	292
7.5.1 右 / 左侧行驶	292
7.5.2 车载诊断系统插座	293
7.5.3 车辆回收	293

7.6 零部件的更换.....	294
7.6.1 随车工具.....	294
7.6.2 刮水器刮片.....	294
7.6.3 车灯和灯泡.....	294
7.6.4 更换车轮.....	299
7.6.5 蓄电池.....	302
7.6.6 保险丝.....	303
7.7 自助和求助.....	304
7.7.1 机动服务.....	304
7.7.2 警告用三角标志*.....	304
7.7.3 急救包*.....	305
7.7.4 跨接起动帮助.....	305
7.7.5 牵引车辆.....	306
8. 便捷查阅.....	309
8.1 技术数据.....	309
8.1.1 发动机数据.....	309
8.1.2 耗油量, 二氧化碳/CO2 排放量.....	309
8.1.3 尺寸.....	310
8.1.4 重量.....	311
8.1.5 动力性能.....	312

LAUNCH