

中国通用别克 GL8 豪华商旅车颗粒滤清器重置操作方法

功能说明： 当更换、清洗颗粒滤清器，更换压差传感器，维修排气管、DPF 管路，报颗粒堵塞相关故障码时，需要执行该功能。

支持设备： 元征全系列综合诊断设备

实测车型： 2021 别克 GL8 豪华商旅车。VIN 码为：LSGUL83L2MA*****

操作指引：

1. 使用 PAD 5 选择【智能诊断】(如下图)；



图 1



图 2

2. 选择【诊断】(如下图):



图 3

3. 点击【ECM(发动机控制模块)】进入系统（如下图）；

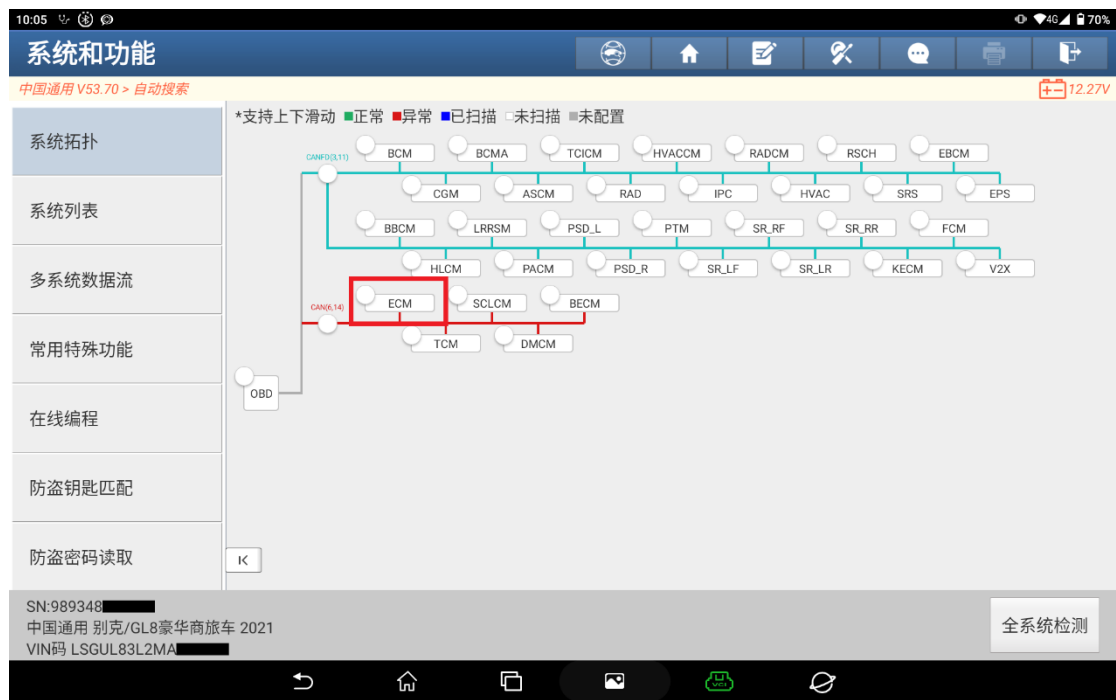


图 4



图 5

4. 点击【特殊功能】菜单（如下图）；



图 6

5. 点击【颗粒滤清器重置】功能（如下图）；



图 7

6. 提示信息“执行该功能可能会改变车辆状态，是否确定执行此功能？”，点击“确定”进入下一步（如下图）；

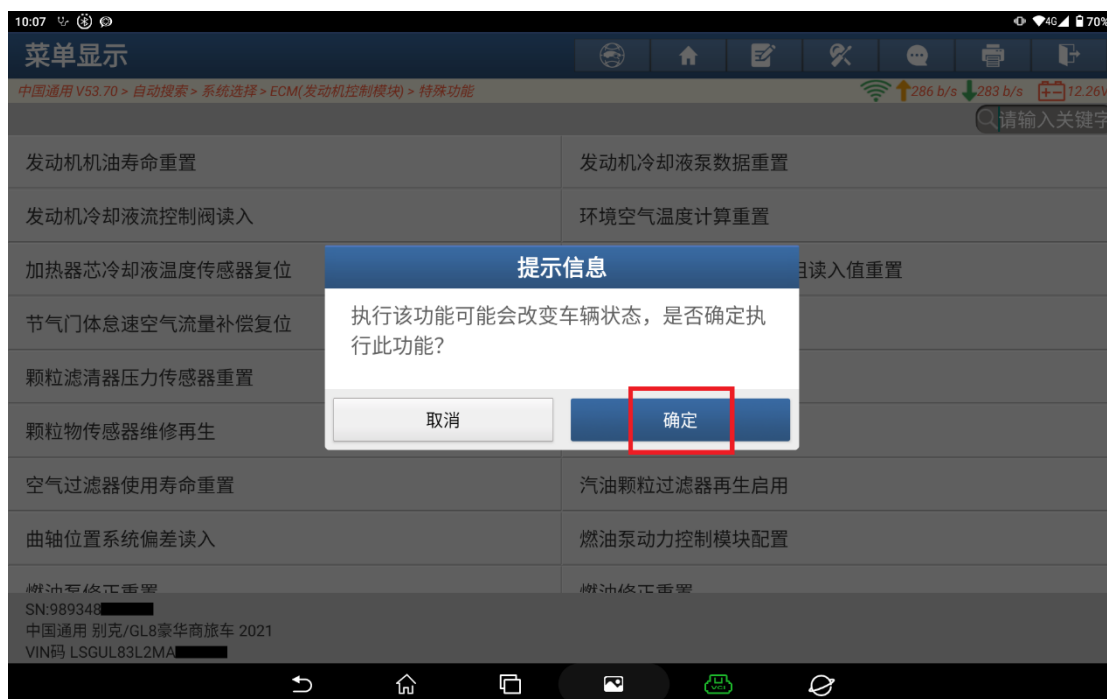


图 8

7. 点击“重置”按钮（如下图）；

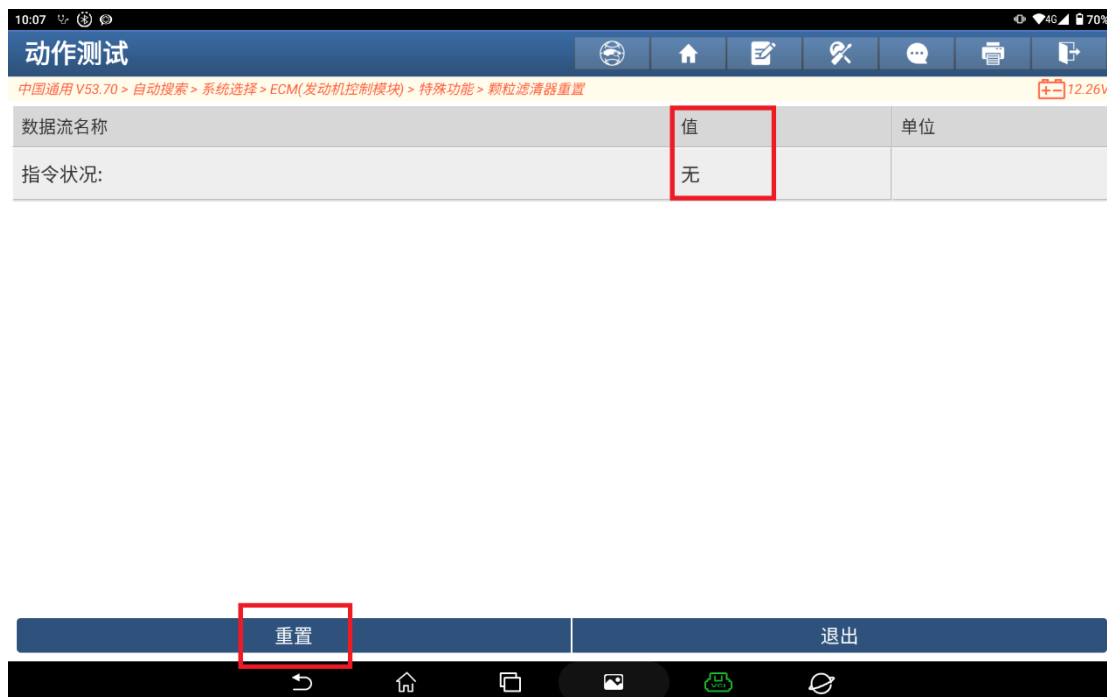


图 9

8. 指令状况变“重置”，表示功能重置成功（如下图）；



数据流名称	值	单位
指令状况:	重置	



图 10

声明：

该文档内容归深圳市元征公司版权所有，任何个人和单位不经同意不得引用或转载。