

GM Chevrolet Suburban 2021 动力转向活动 拉动/漂移补偿学习

支持设备：元征全系列综合诊断设备

当前设备：PAD 5

功能说明：当拆装或更换过转向系统、悬挂部件，或做过四轮定位、更换电瓶后出现方向跑偏、助力异常，需要执行此功能。

实测车型：2021 GM Chevrolet Suburban VIN 码为：1GNSKDKD9MR*****

1. 执行该功能前需停止车辆，使用 PAD 5 选择【传统诊断】：



2. 进入后选择【通用】进行测试：



通用诊断软件 V50.30

软件介绍

本诊断软件能测试通用汽车的各电控系统，包括：

发动机控制模块，变速箱控制模块，防抱刹车，辅助充气式气囊保护装置，车身控制模块，仪表盘，暖气和空调，胎压监测，电子悬挂控制，收音机，司机侧门模块，驾驶员位置模块，乘客门模块，遥控门锁接收器，汽车通讯接口模块，防盗，放大器系统等。

基本功能：

读取汽车电脑信息
 读取汽车故障信息
 清除汽车故障信息
 读取汽车运行数据
 汽车部件运作测试

特殊功能：

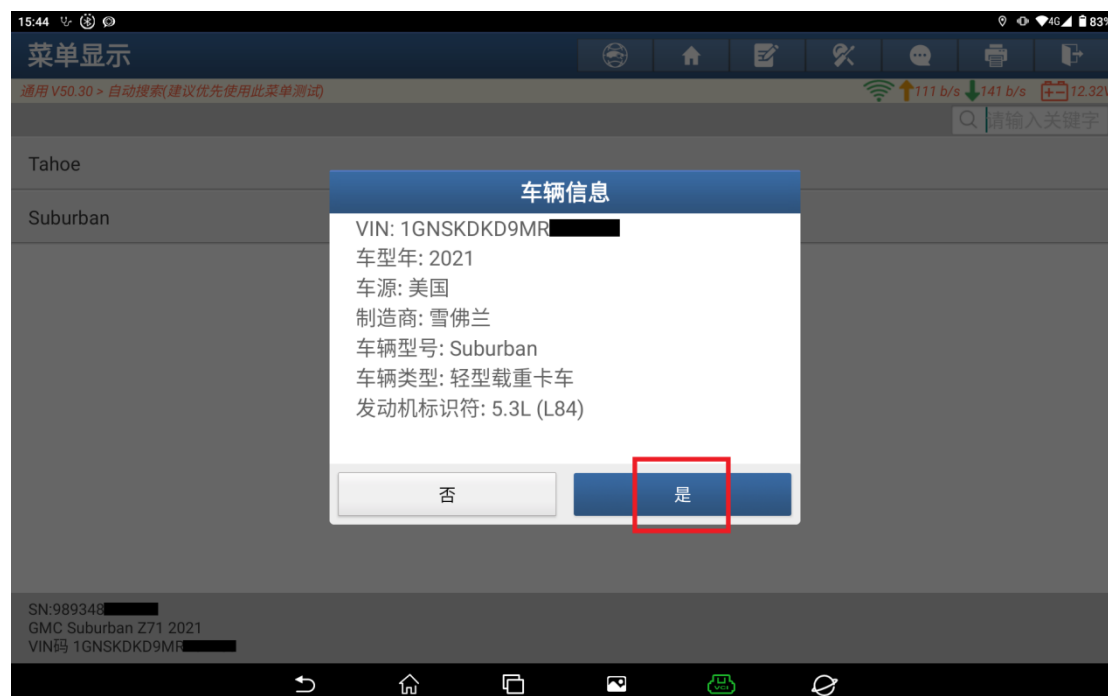
- 发动机控制模块：
燃油有效期重置



3. 选择【自动搜索（建议优先使用此菜单测试）】自动识别车型：



4. 根据提示信息“打开点火开关（将钥匙拨到打开位置，对一键启动车辆，请长按启动按钮 5-10 秒直到点火开关打开）”：



5. 点击【PSCM】进入系统:



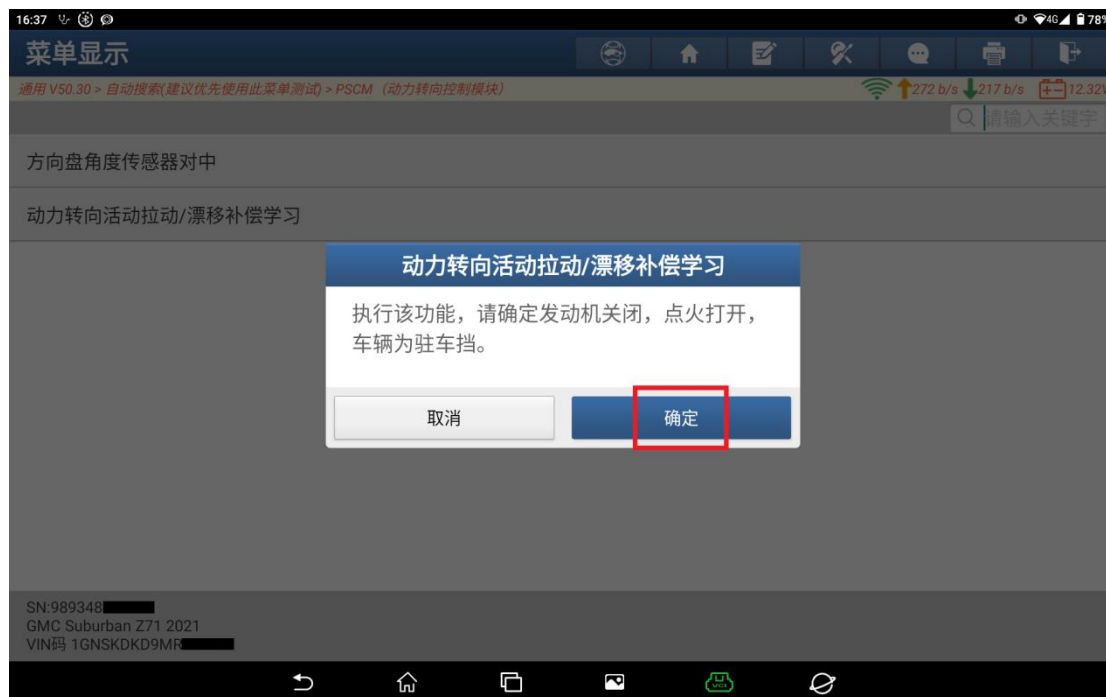
6. 点击【特殊功能】菜单：



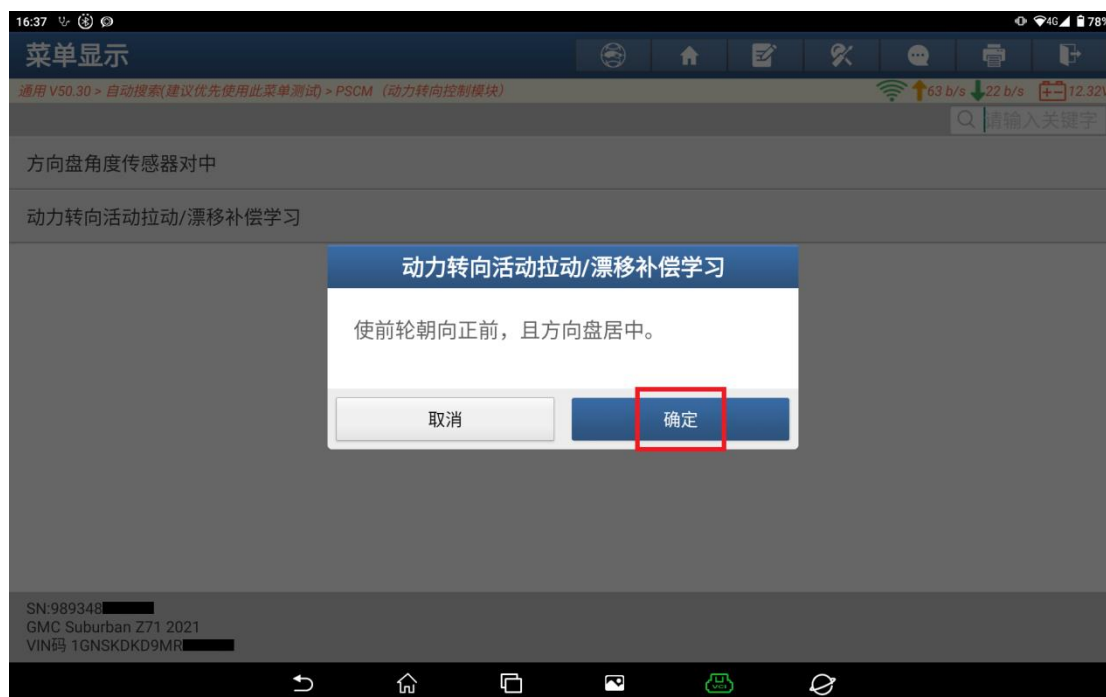
7. 点击【动力转向活动拉动/漂移补偿学习】菜单：

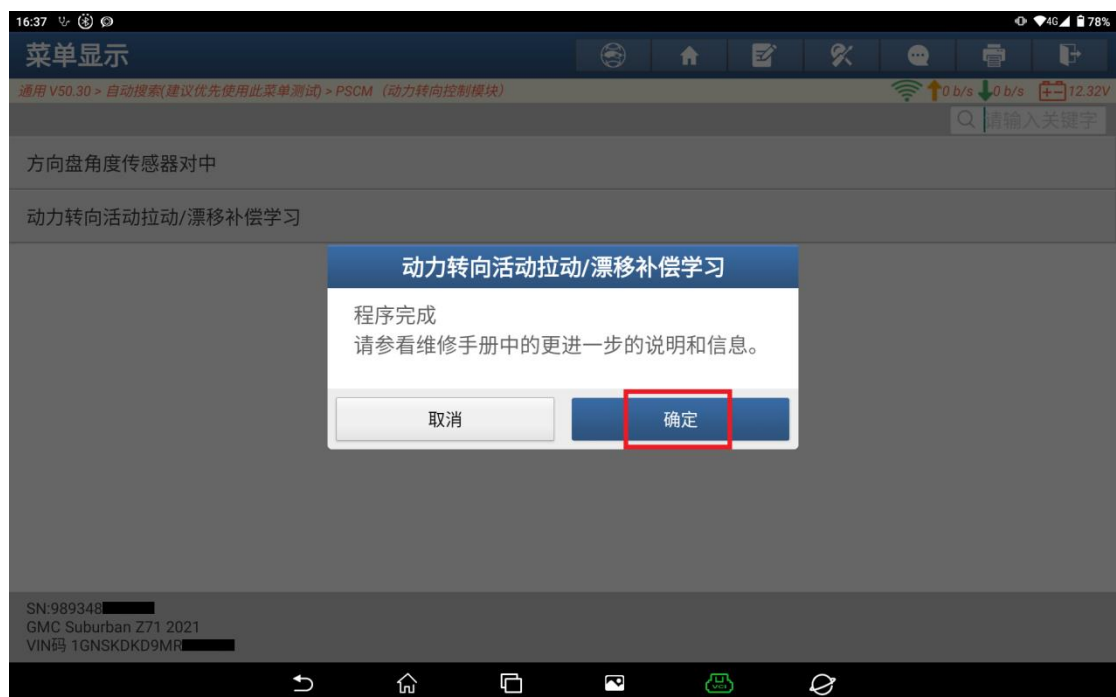


8. 根据提示，执行前，请确认以下条件：“执行该功能，请确定发动机关闭，点火打开，车辆为驻车档。”：



9. 根据提示完成以下条件“使前轮朝向正前，且方向盘居中。”：





声明:

该文档内容归深圳市元征版权所有，任何个人和单位不经同意不得引用或转载。