

中国通用雪佛兰科鲁泽 RS 离合器泵学习操作方法

功能说明： 当更换离合器总泵/分泵及关联部件后或者离合器系统出现工况异常时，需要执行该功能。

支持设备： 元征全系列综合诊断设备

实测车型： 2021 雪佛兰科鲁泽 RS。VIN 码为：LSGKB5414MV*****

操作指引：

1. 使用 PAD 5 选择【智能诊断】（如下图）；

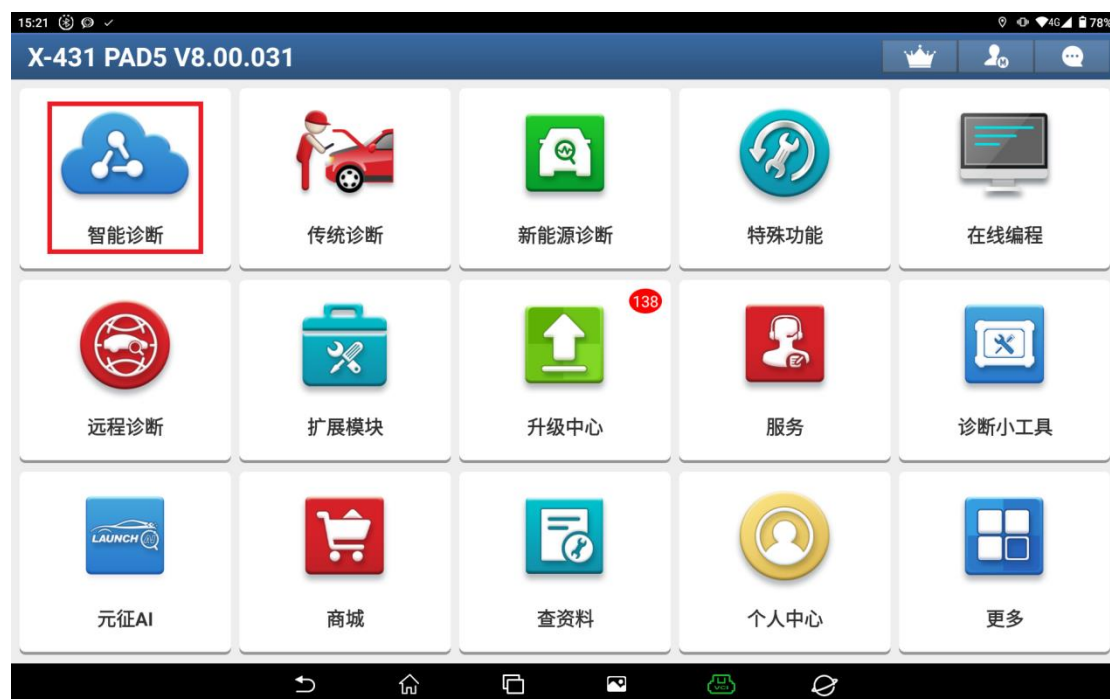


图 1



图 2

2. 选择【诊断】(如下图):



图 3

3. 点击【TCM(变速器控制模块)】进入系统（如下图）；



图 4



图 5

4. 点击【特殊功能】菜单（如下图）；



图 6

5. 点击【离合器泵学习】功能（如下图）；



图 7

6. 提示信息“执行该功能可能会改变车辆状态，是否确定执行此功能？”，点击“确定”进入下一步（如下图）；

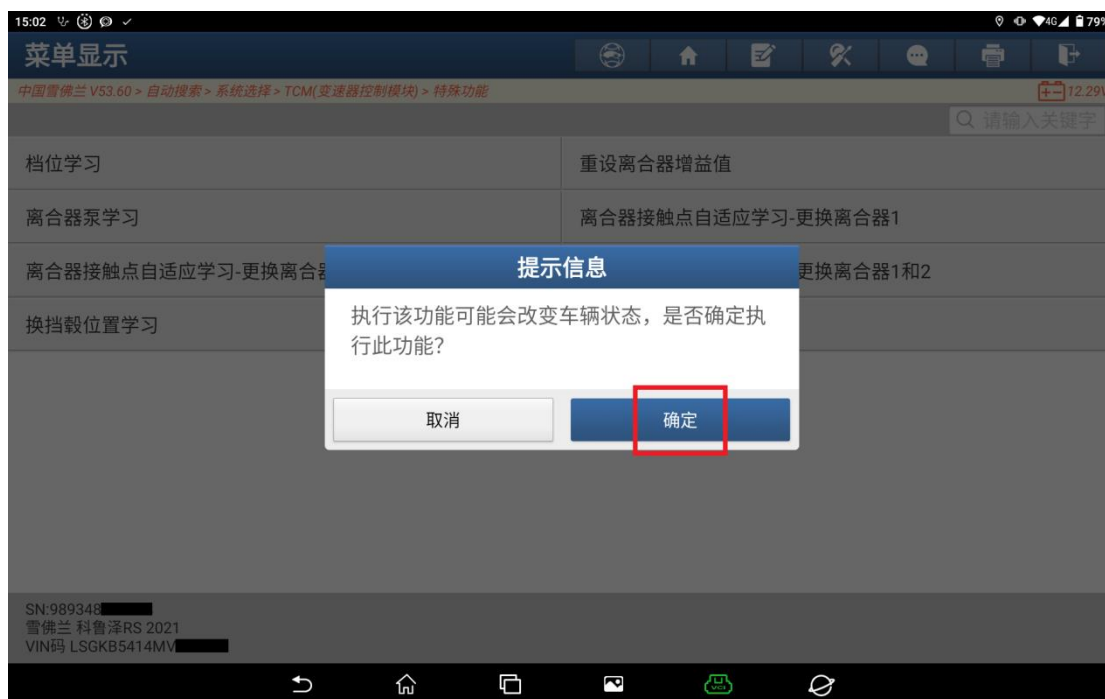


图 8

7. 提示信息“学习条件：1.机油温度在 20-40 度之间（在小于 20 时学习会被拒绝）。2.钥匙打在 ON 档。3.档位为 P 档。4.发动机关闭”，点击“是”进入下一步（如下图）；



图 9

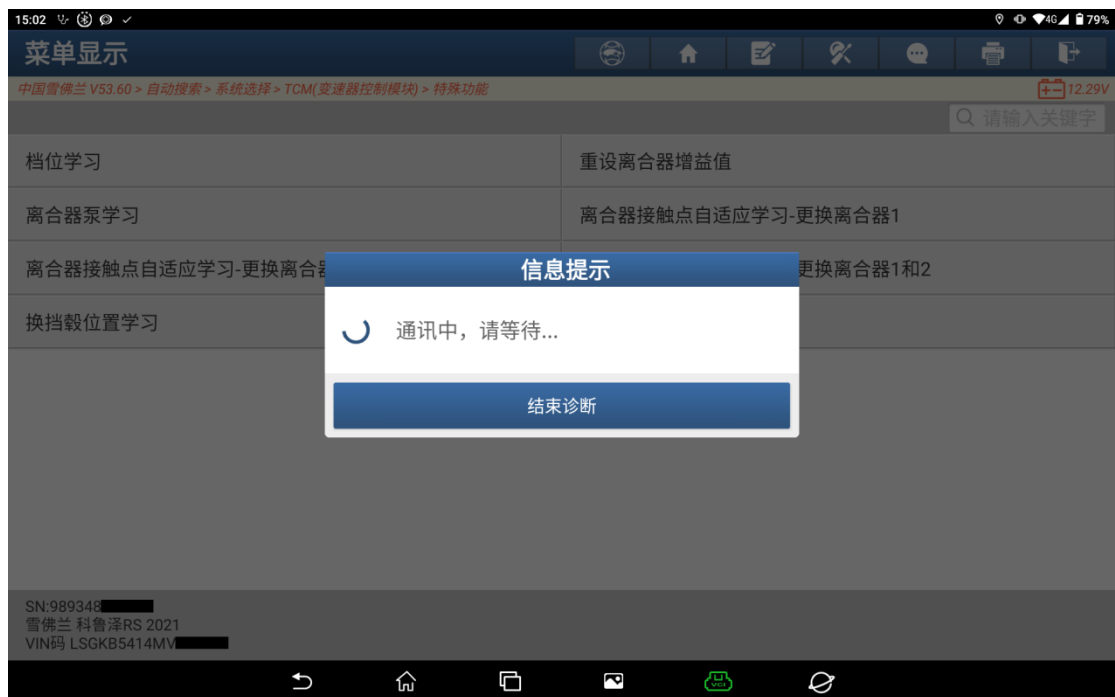


图 10

8. 提示信息“配置完成, 请把钥匙转动一圈!”(如下图);



图 11

声明:

该文档内容归深圳市元征版权所有, 任何个人和单位不经同意不得引用或转载。