

GM Chevrolet Suburban 2021 燃油泵修正重置操作方法

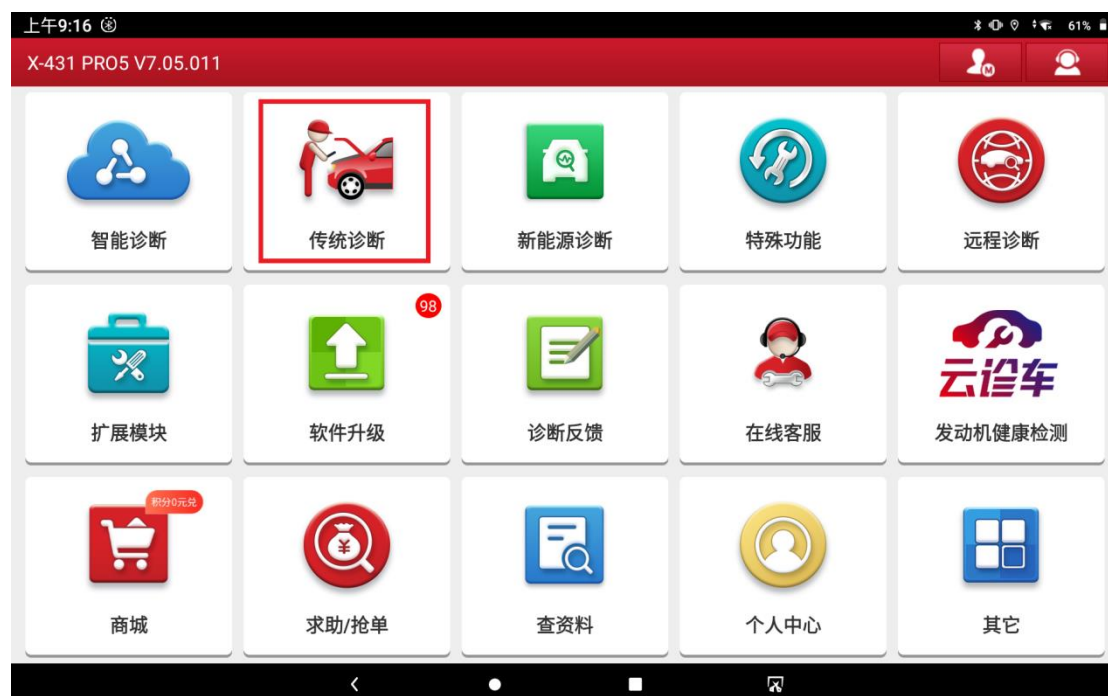
支持设备：元征全系列综合诊断设备

当前设备：PAD 5

功能说明：更换或维修燃油泵后，需要执行此功能。

实测车型：2021 GM Chevrolet Suburban VIN 码为：1GNSKDKD9MR*****

1. 执行该功能前需停止车辆，使用 PAD 5 选择【传统诊断】：



2. 进入后选择【通用】进行测试：



通用诊断软件 V50.00

软件介绍

本诊断软件能测试通用汽车的各电控系统，包括：

发动机控制模块，变速箱控制模块，防抱刹车，辅助充气式气囊保护装置，车身控制模块，仪表盘，暖气和空调，胎压监测，电子悬挂控制，收音机，司机侧门模块，驾驶员位置模块，乘客门模块，遥控门锁接收器，汽车通讯接口模块，防盗，放大器系统等。

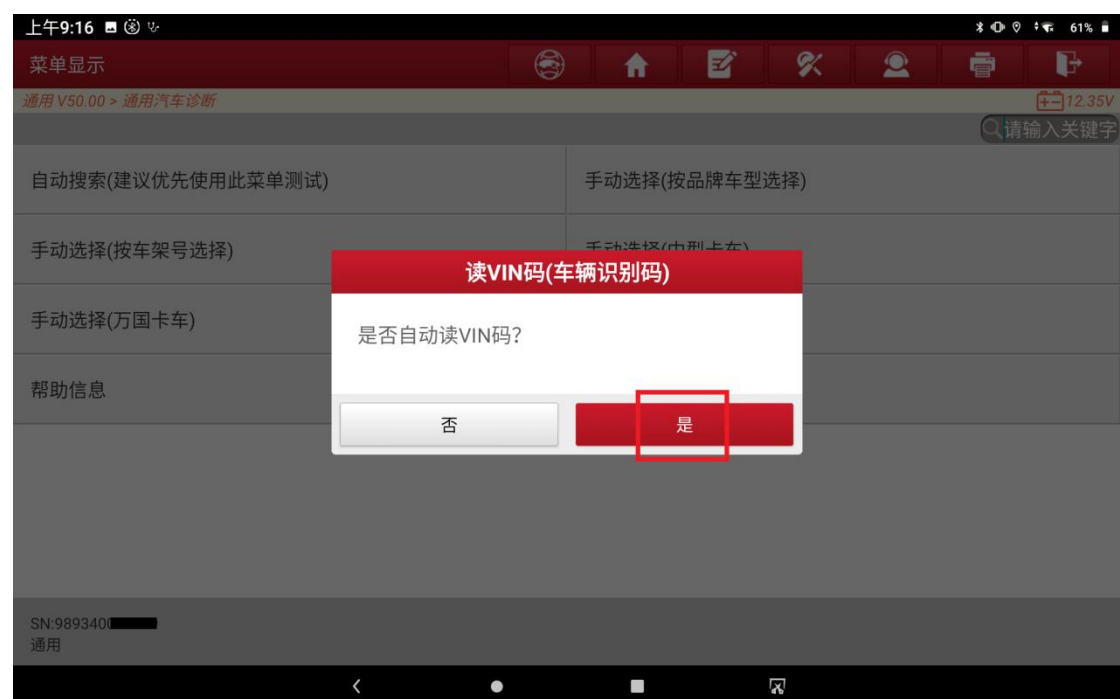
基本功能：

- 读取汽车电脑信息
- 读取汽车故障信息
- 清除汽车故障信息
- 读取汽车运行数据
- 汽车部件运作测试

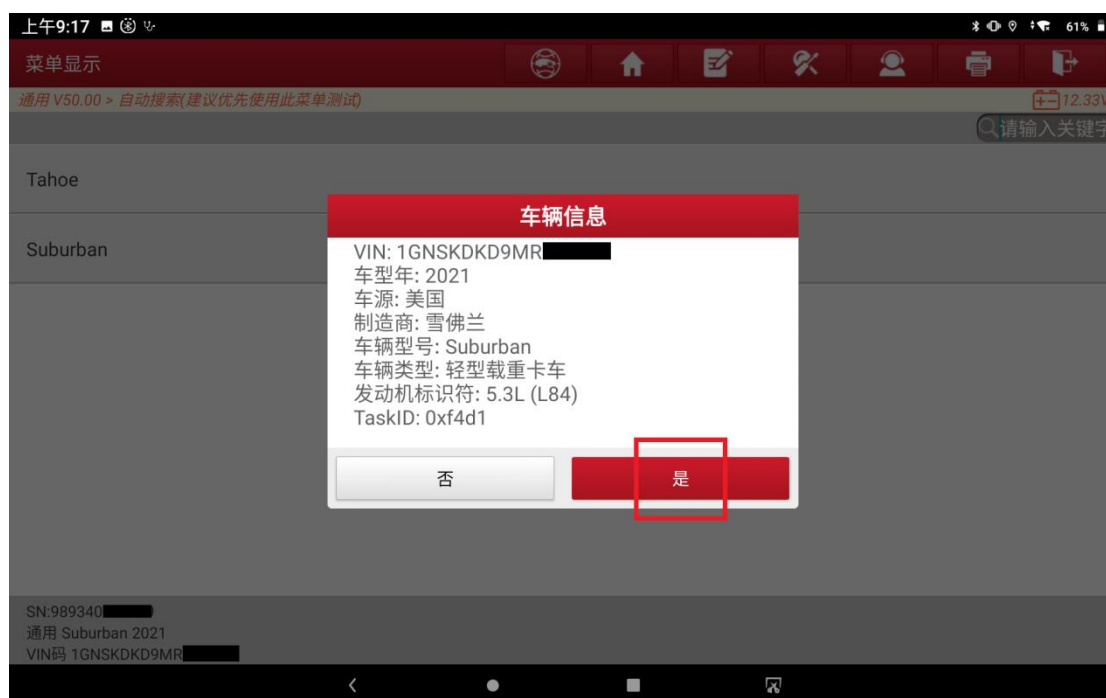
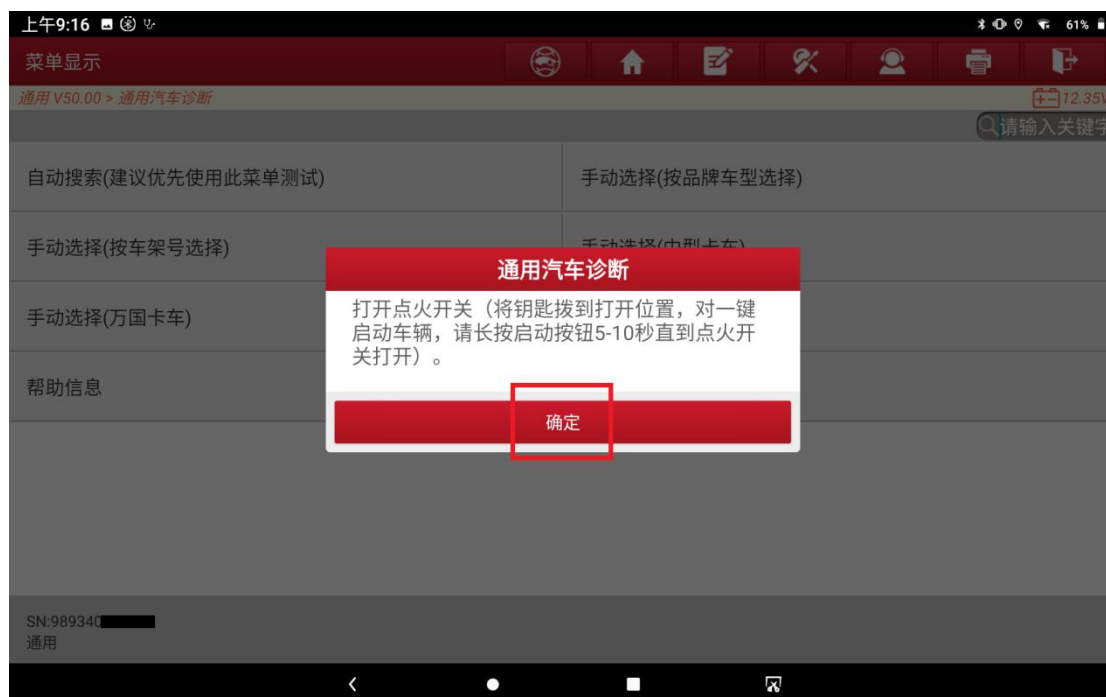
特殊功能：



3. 选择【自动搜索（建议优先使用此菜单测试）】自动识别车型：



4. 根据提示信息“打开点火开关（将钥匙拨到打开位置，对一键启动车辆，请长按启动按钮 5-10 秒直到点火开关打开）”：



5. 点击【ECM】进入系统：



6. 点击【特殊功能】菜单，再选择【复位功能】菜单：



7. 点击【燃油泵修正重置】菜单：



8. 功能重置前，状态为“无”，点击“还原”按钮：



9. 状态变为“还原”，重置成功。



声明：

该文档内容归深圳市元征版权所有，任何个人和单位不经同意不得引用或转载。