

中国通用凯迪拉克 XT4 代客泊车模式删除操作方法

功能说明： 当汽车代客泊车模式相关设置错误、功能异常，或者不再需要该功能时，需要执行该功能。

支持设备： 元征全系列综合诊断设备

实测车型： 2022 凯迪拉克 XT4。VIN 码为：LSGZK83L1NA*****

操作指引：

1. 使用 PAD 5 选择【智能诊断】(如下图)；

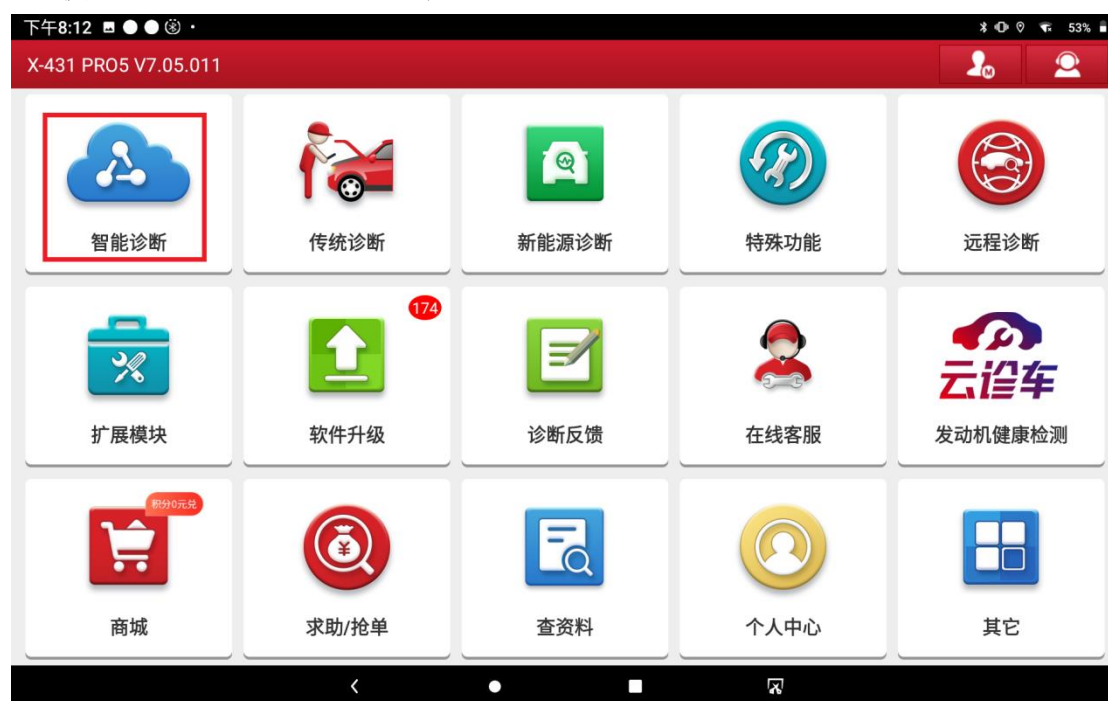


图 1



图 2

2. 选择【诊断】(如下图):

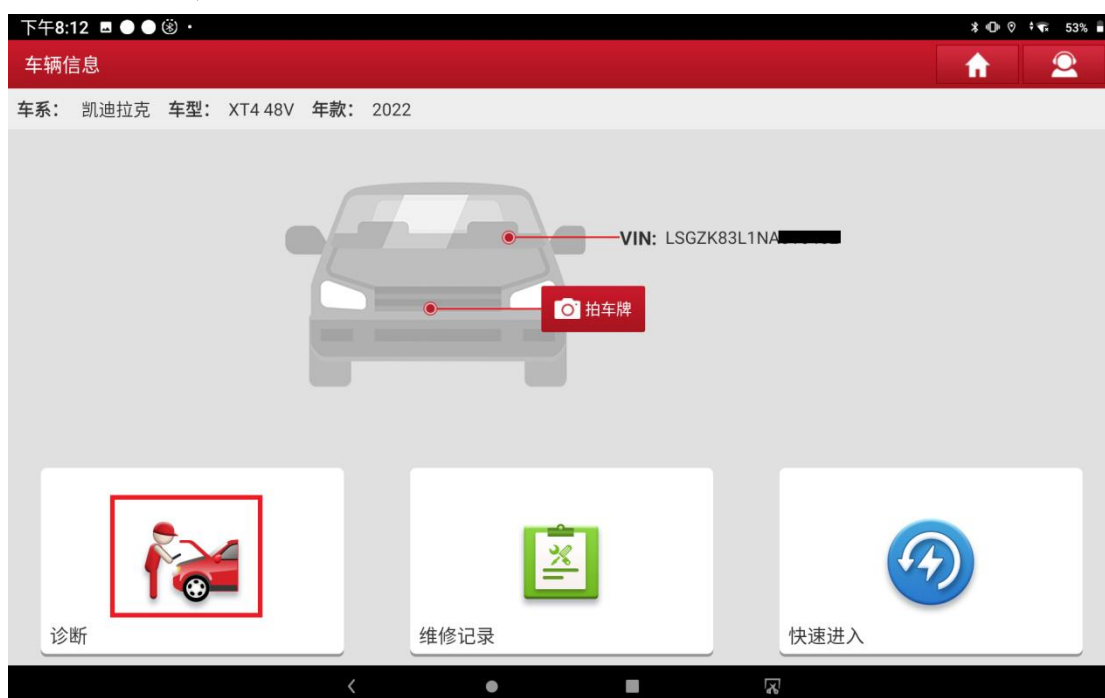


图 3

3. 点击【RAD(收音机)】进入系统（如下图）；



图 4



图 5

4. 根据提示信息“打开收音机。”(如下图);

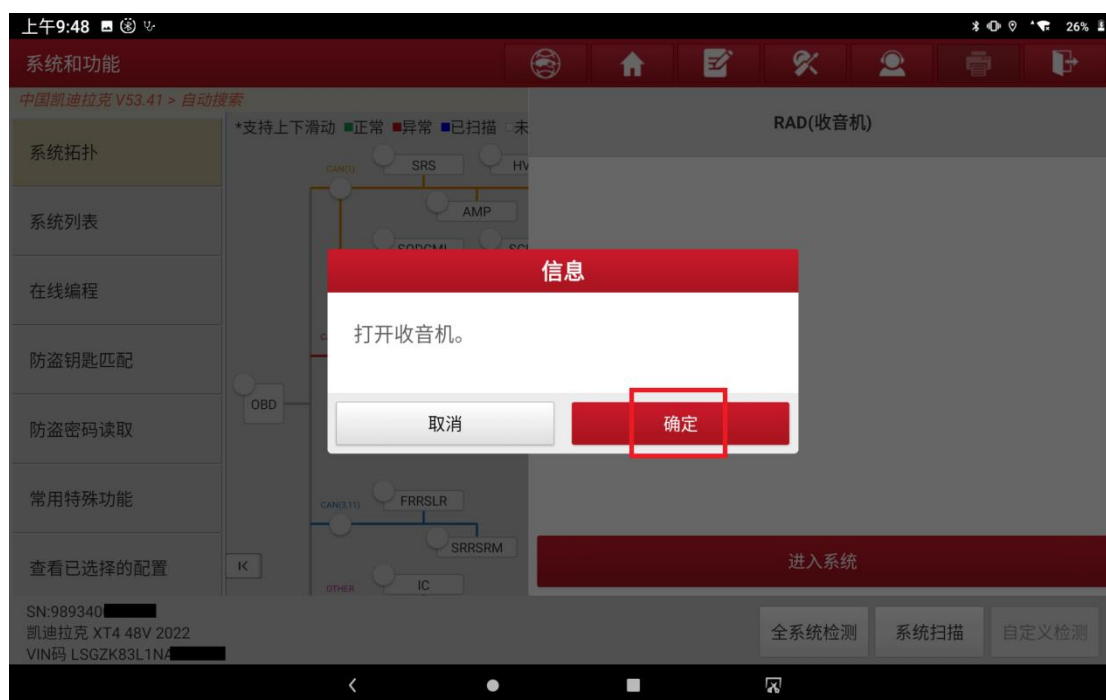


图 6

5. 点击【特殊功能】菜单 (如下图);



图 7

6. 点击【代客泊车模式删除】功能（如下图）；



图 8

7. 提示信息“按下确定按钮开始这一过程”，点击“确定”进入下一步（如下图）；

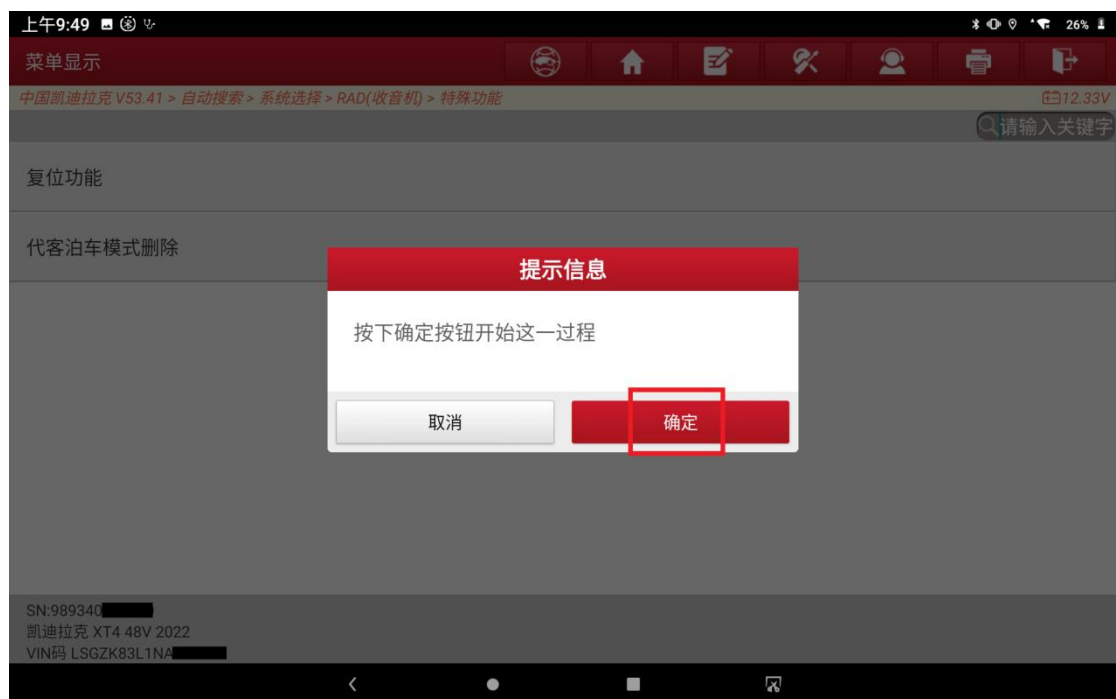


图 9

8. 此时指令状况为“无”，点击“启动”按钮（如下图）；



图 10

9. 指令状况由变“无”为“启动”，表示功能启动成功（如下图）；



图 11

声明：

该文档内容归深圳市元征版权所有，任何个人和单位不经同意不得引用或转载。