

中国通用别克 GL8ES 陆尊电动滑移门打开位置学习操作方法

功能说明： 当更换了电动滑移门的控制模块、电机、门锁机构或导轨等关键部件后，需要执行该功能。

支持设备： 元征全系列综合诊断设备

实测车型： 2020 别克 GL8ES 陆尊。VIN 码为：LSGUL83L1LA*****

操作指引：

1. 使用 PAD 5 选择【智能诊断】(如下图)；

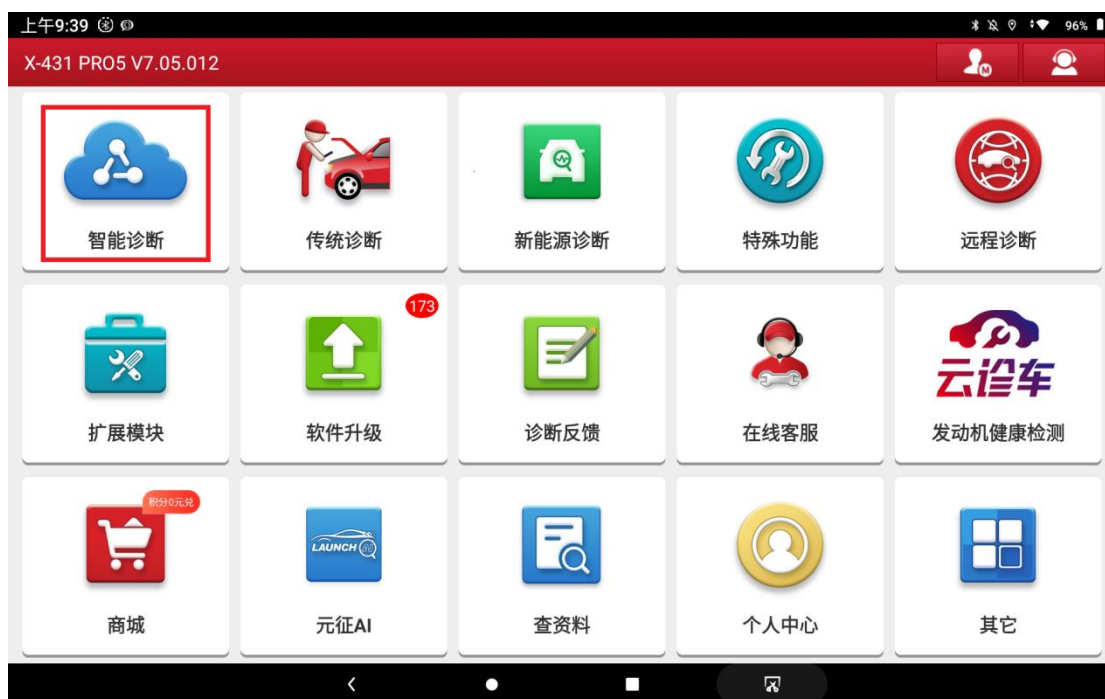


图 1



图 2

2. 选择【诊断】（如下图）；

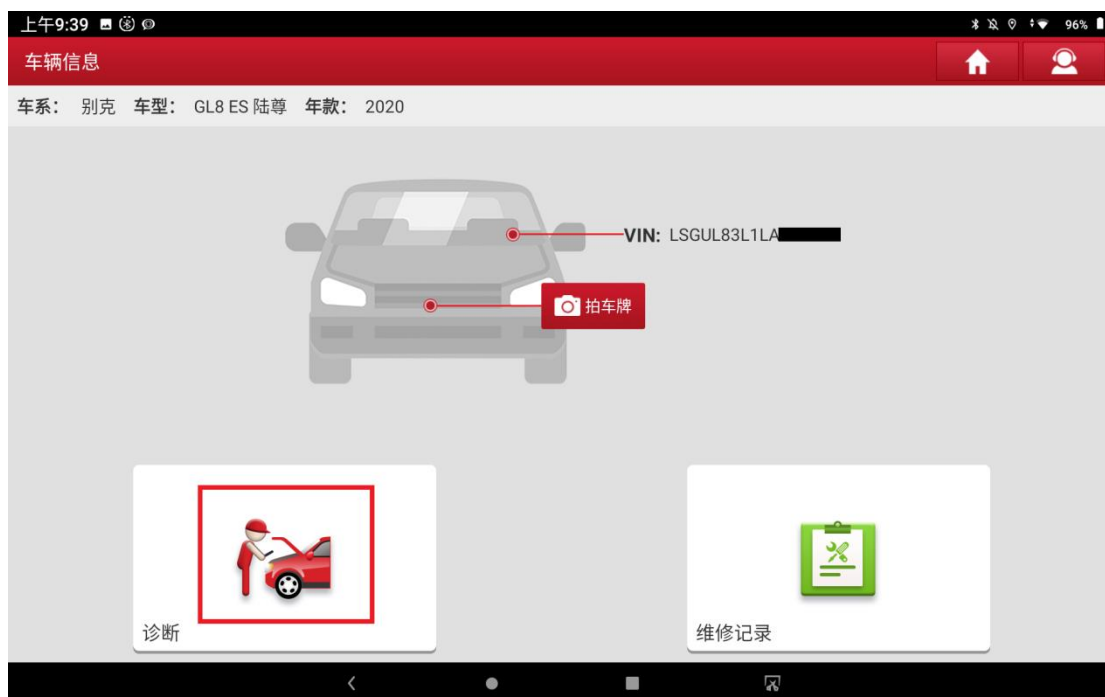


图 3

3. 点击【PSD_R(电动滑动门控制模块_右)】进入系统（如下图）；



图 4



图 5

4. 点击【特殊功能】菜单（如下图）；



图 6

5. 点击【电动滑移门打开位置学习】功能（如下图）；



图 7

6. 提示信息“注意：1.测试过程中切勿移动车辆。2.将车辆置于平坦的水平面。3.点火模式切换至 ON，变速箱置于 P 档或 N 档。4.解锁所有车门，关闭所有车门。”，点击“确定”进入下一步（如下图）；

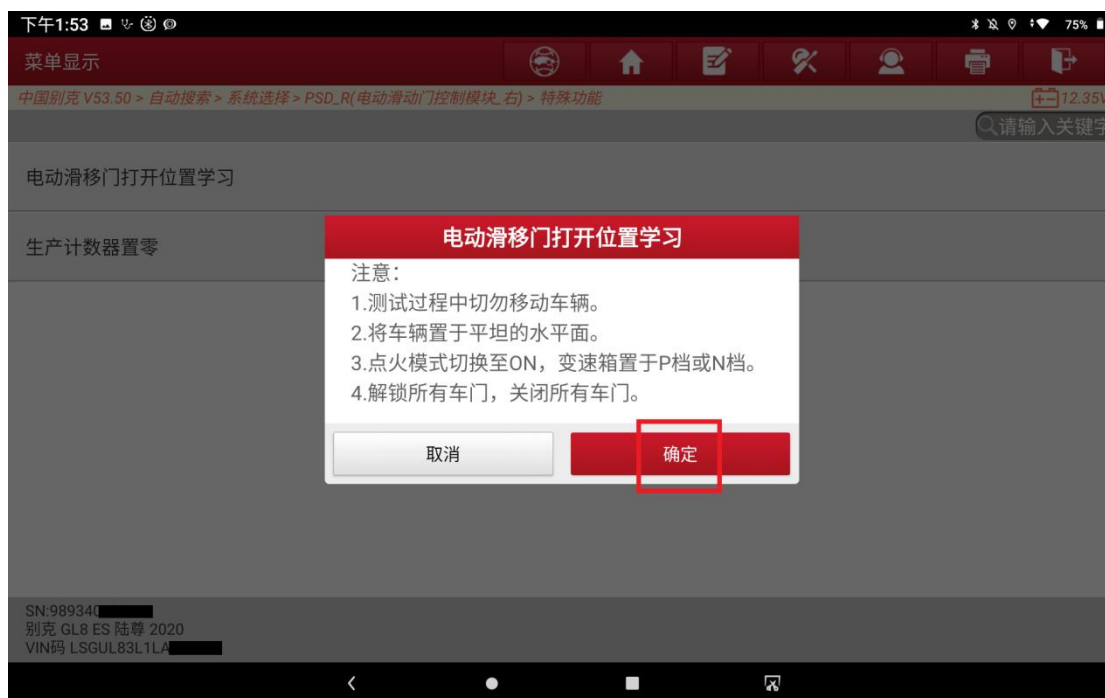


图 8

7. 提示信息“请按一下乘客舱前排顶部的滑移门开启按钮，将滑移门完全打开。”，点击“确定”进入下一步（如下图）；

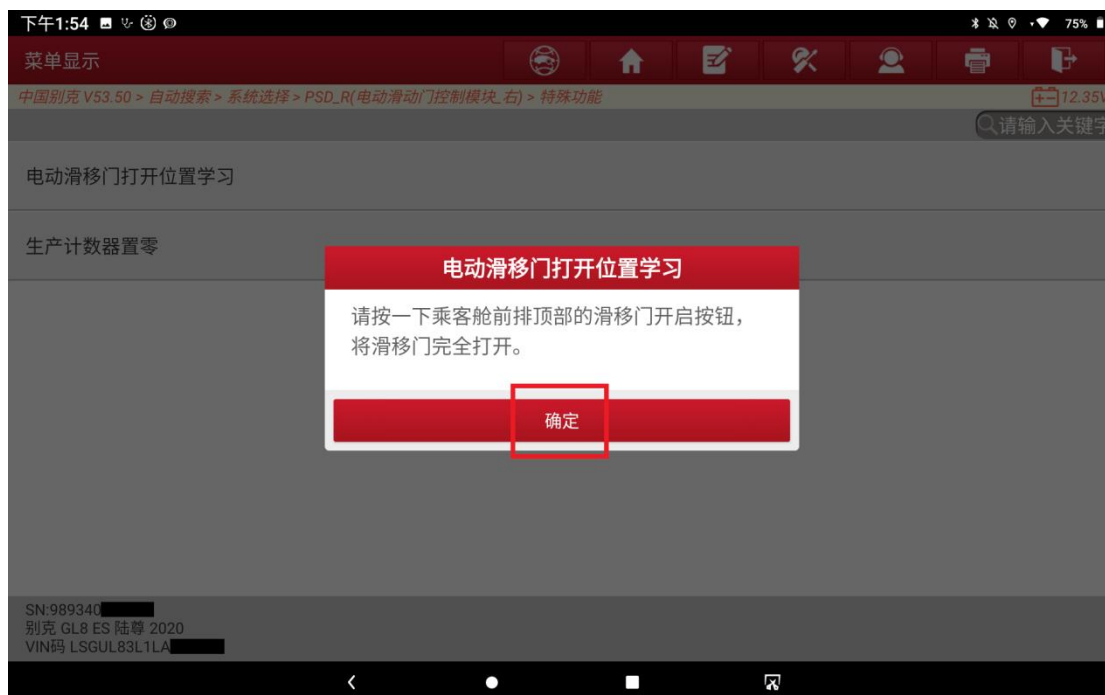


图 9

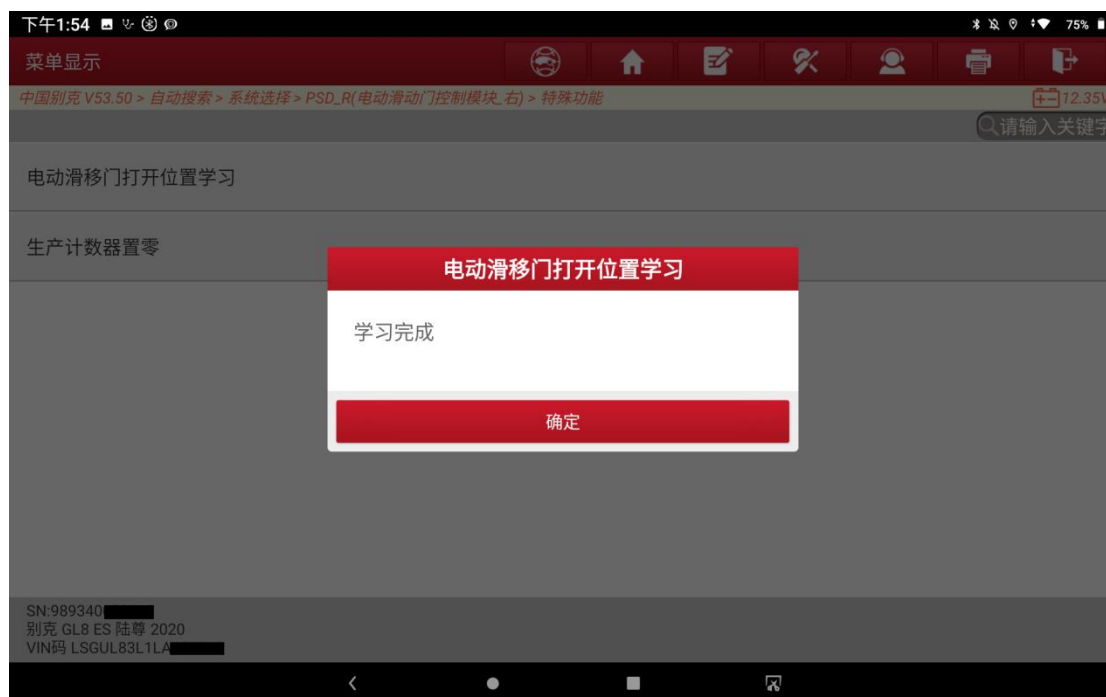


图 10

声明：

该文档内容归深圳市元征版权所有，任何个人和单位不经同意不得引用或转载。