

# 中国通用凯迪拉克 XT4 AWD（全轮驱动）故障禁用 计数器复位操作方法

**功能说明：** 当汽车 AWD 系统出现故障修复后、误报故障、软件更新后异常以及轮胎相关问题解决后，通常需要进行 AWD 故障禁用计数器复位，以恢复系统正常工作状态和准确监测功能。

**支持设备：** 元征全系列综合诊断设备

**实测车型：** 2022 凯迪拉克 XT4。VIN 码为：LSGZK83L1NA\*\*\*\*\*

## 操作指引：

1. 使用 PAD 5 选择【智能诊断】（如下图）：

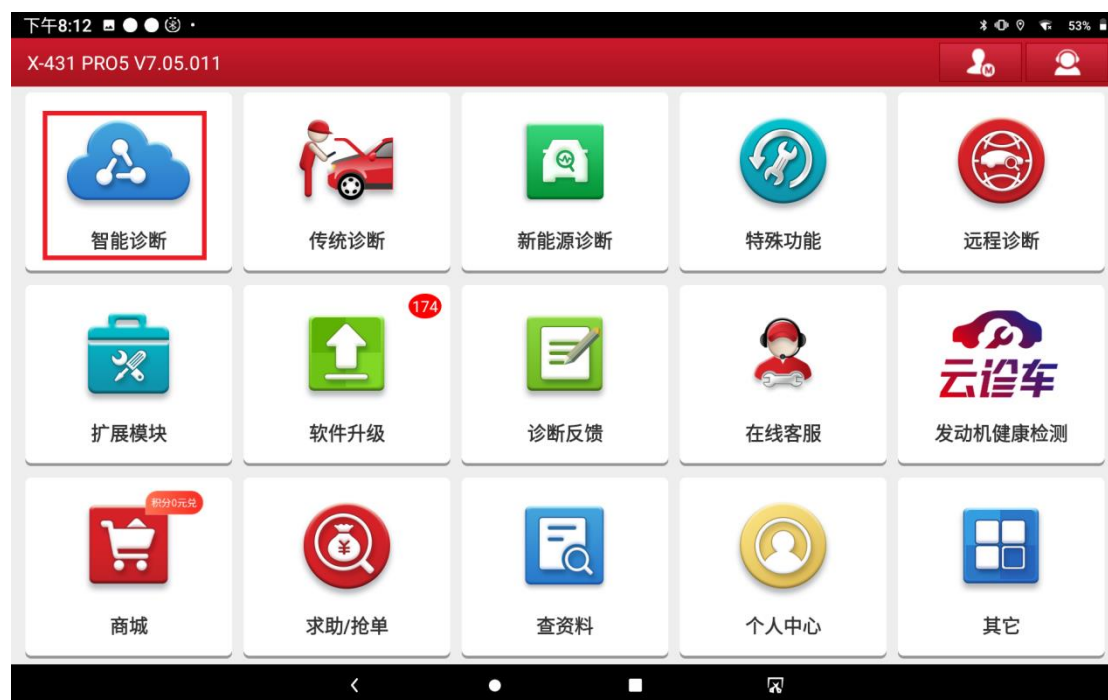


图 1

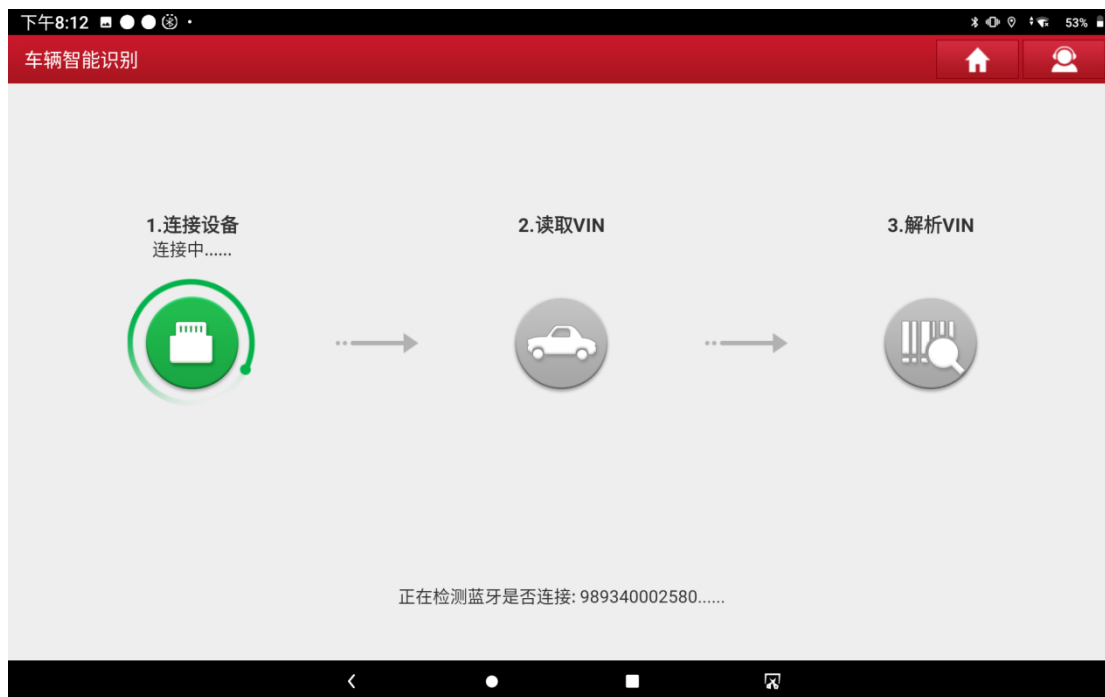


图 2

2. 选择【诊断】(如下图):



图 3

3. 点击【RDCM(后驱控制模块)】进入系统（如下图）；

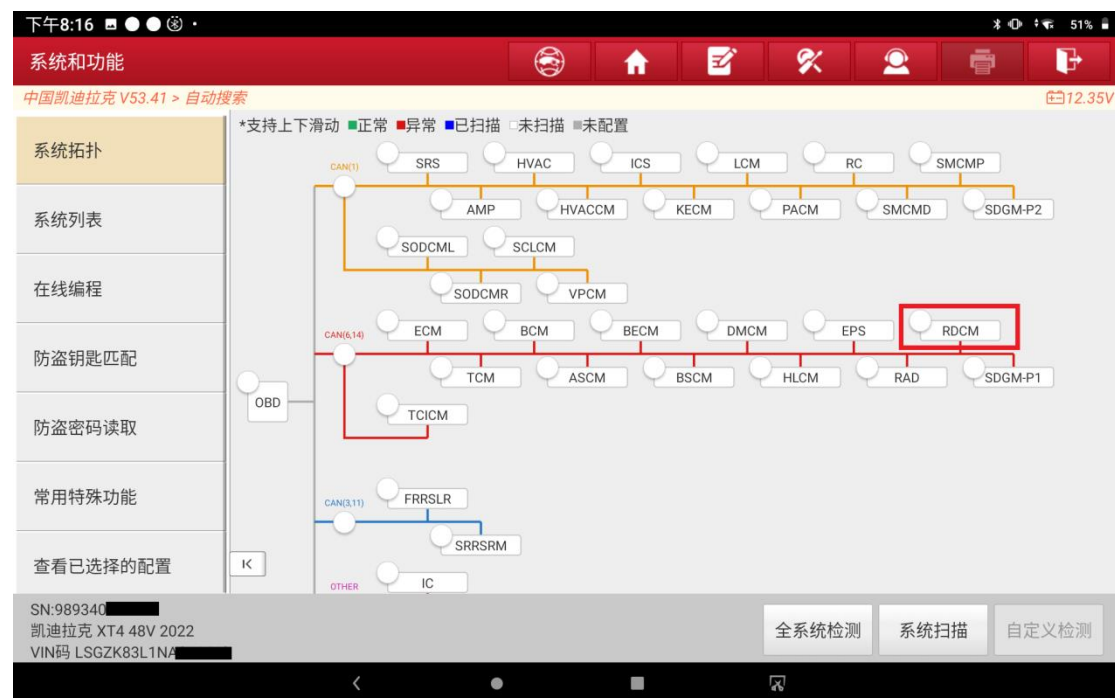


图 4

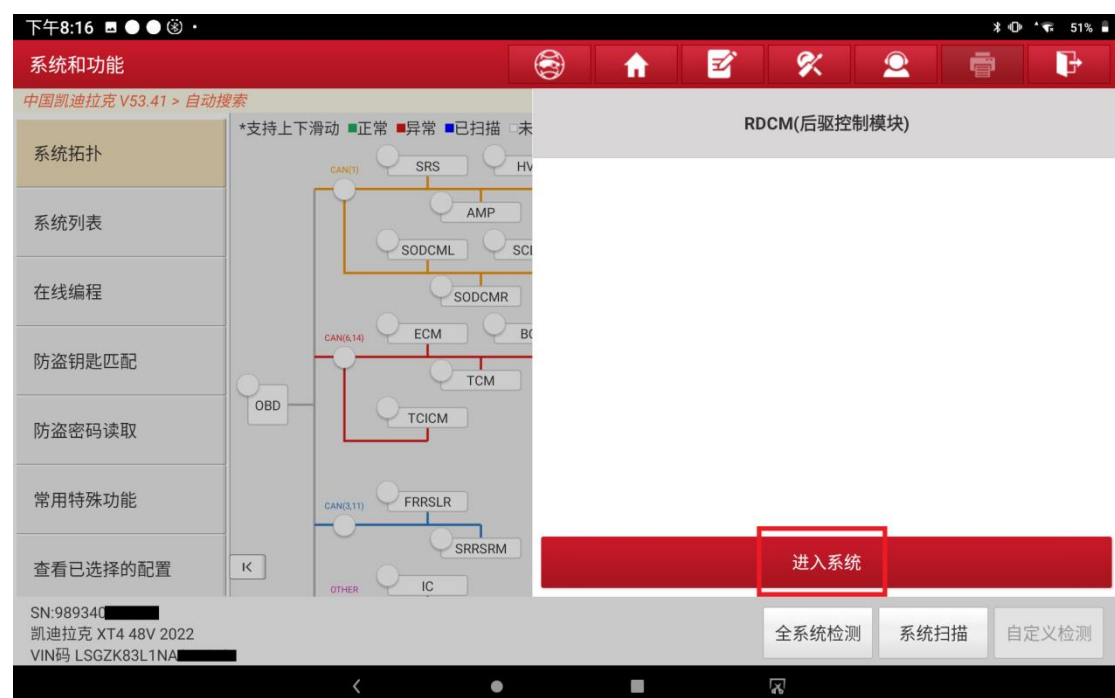


图 5

4. 点击【特殊功能】菜单（如下图）；



图 6

5. 点击【AWD（全轮驱动）故障禁用计数器复位】功能（如下图）；



图 7

6. 提示信息“进行测试前，至少运行 20 秒后再关闭发动机。”，点击“确定”进入下一步（如下图）；

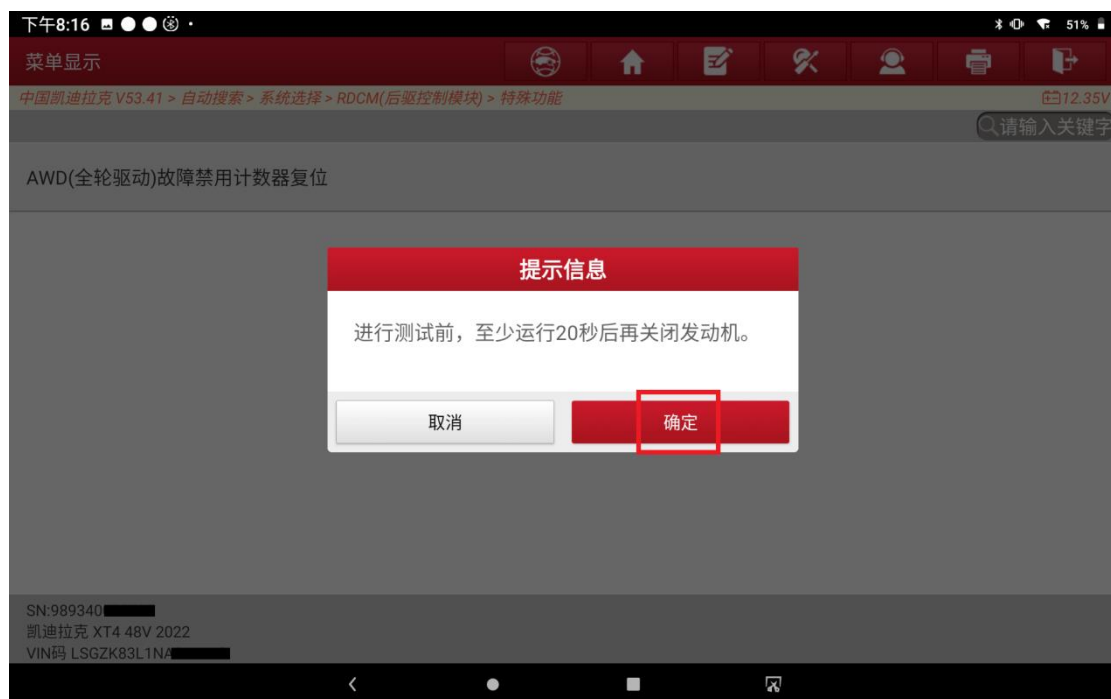


图 8

7. 此时指令状况为“无”，点击“复位”按钮（如下图）；



图 9

8. 指令状况由变“无”为“复位”，表示功能复位成功（如下图）；



图 10

声明：

该文档内容归深圳市元征版权所有，任何个人和单位不经同意不得引用或转载。