

中国通用凯迪拉克 CT5 发动机机油类型设置操作方法

功能说明： 更换发动机机油，需要执行该功能。

支持设备： 元征全系列综合诊断设备

实测车型： 2024 凯迪拉克 CT5。VIN 码为：LSGDS5AL1RH*****

操作指引：

1. 使用 PAD 5 选择【传统诊断】（如下图）；

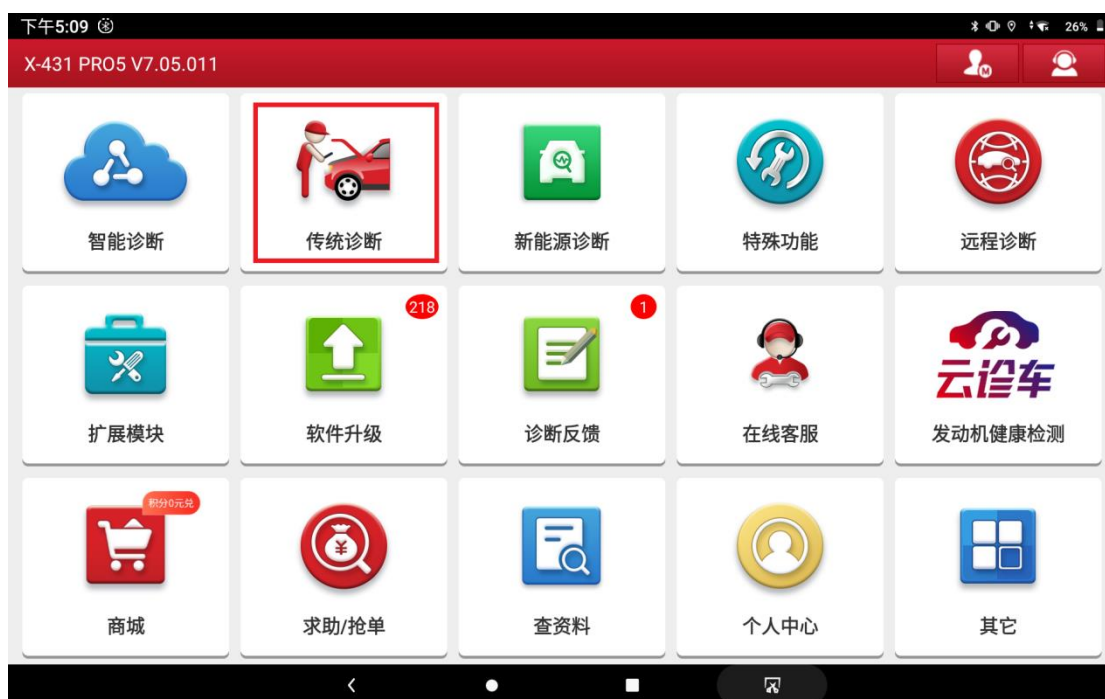


图 1

2. 进入后选择【中国通用】软件进行测试（如下图）；



图 2



图 3

3. 选择【自动搜索(建议优先使用此菜单)】菜单识别车型（如下图）；



图 4

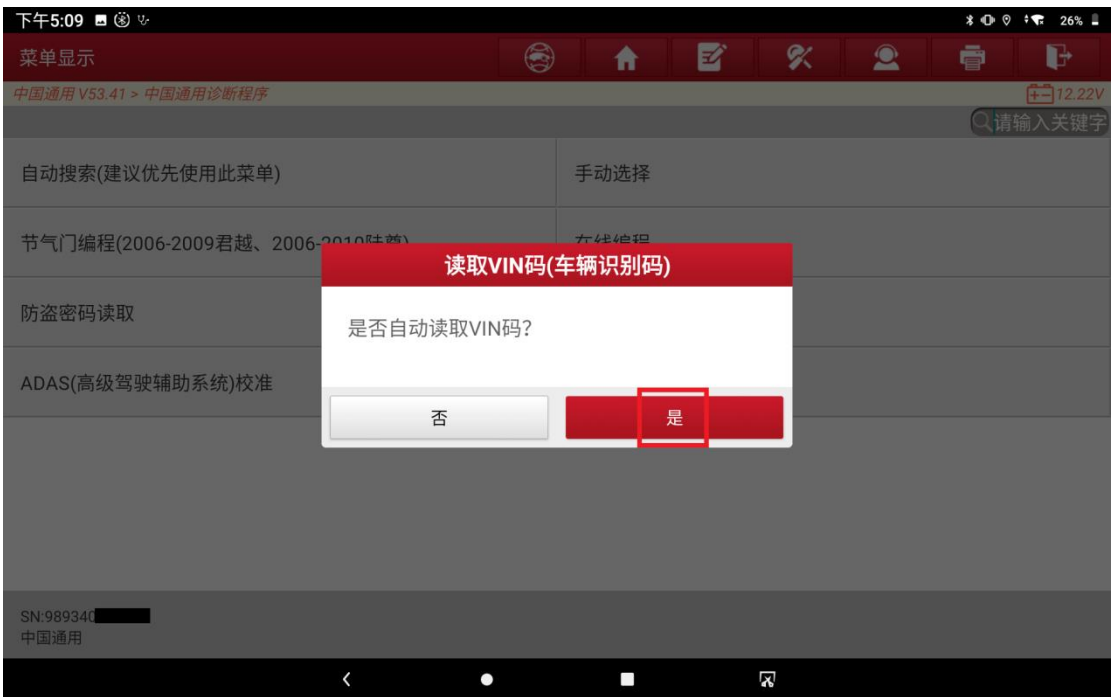


图 5

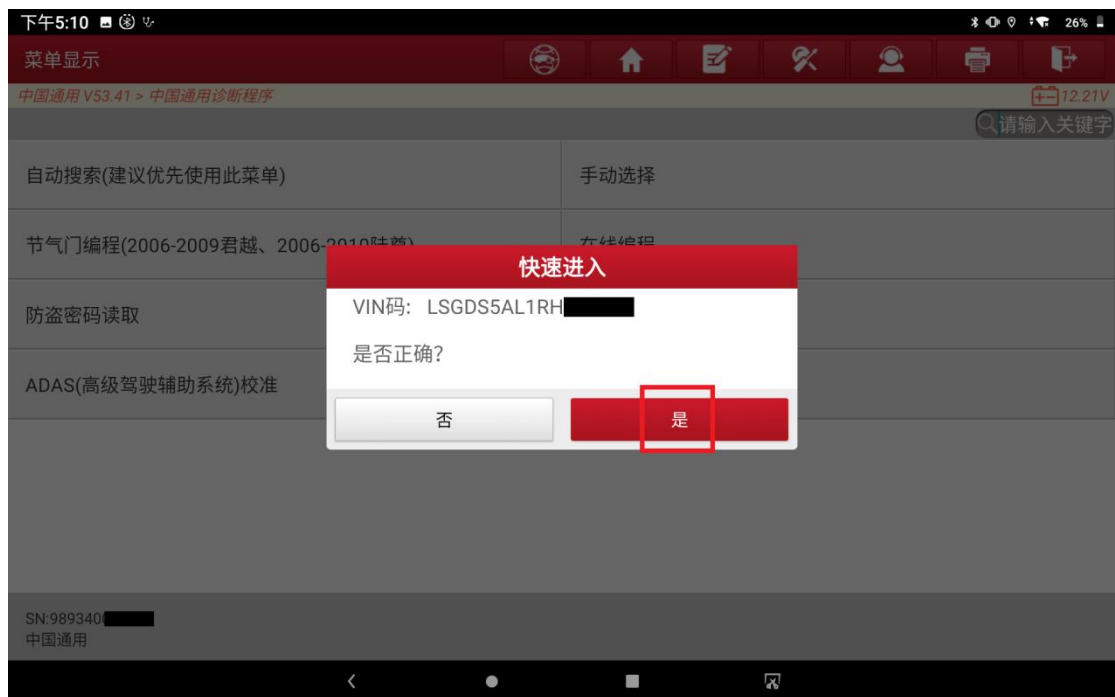


图 6



图 7

4. 点击【ECM(发动机控制模块)】进入系统（如下图）；



图 8



图 9

5. 点击【特殊功能】菜单（如下图）；



图 10

6. 点击【复位功能】菜单（如下图）；



图 11

7. 点击【发动机机油类型设置】功能（如下图）；



图 12

8. 点击“确定”进入下一步（如下图）；

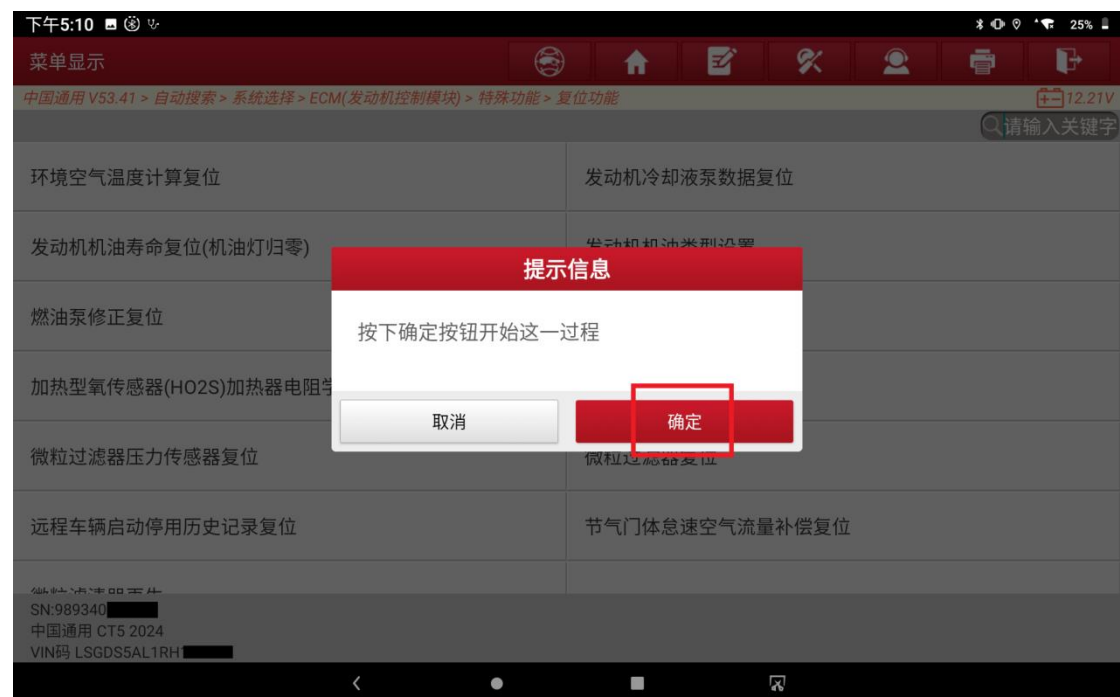


图 13

9. 此时指令状况为“无”，若更换的发动机机油类型为传统，点击“传统”按钮（如下图）；



图 14

10. 指令状况由变“无”为“传统”，表示发动机机油类型设置为传统（如下图）；



图 15

11. 若更换的发动机机油类型为合成，点击“合成”按钮（如下图）；



图 16

12. 指令状况由变为“合成”，表示发动机机油类型设置为合成（如下图）；



图 17

声明：

该文档内容归深圳市元征版权所有，任何个人和单位不经同意不得引用或转载。