

长安 2022-2023 年第二代 CS75PLUS 安全气囊下线配置[S311]

实测车型： 长安第二代 CS75PLUS

功能说明：

本功能用于长安第二代 CS75PLUS 气囊下线配置，主要步骤如下。

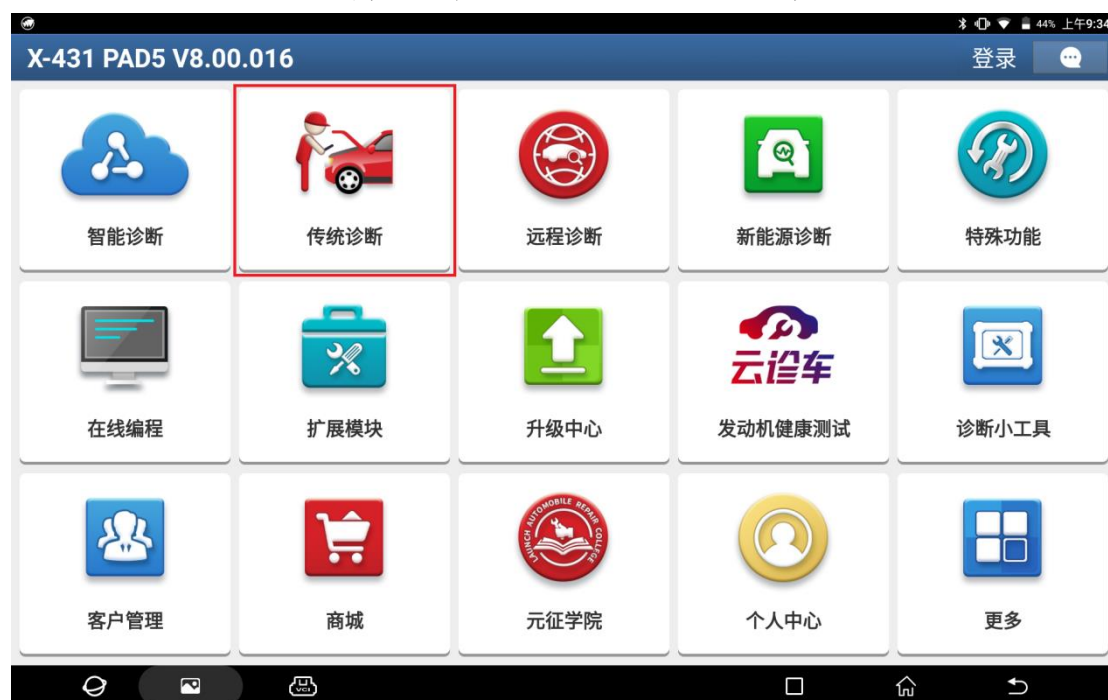
- 1、配置 VIN 码和装配日期
- 2、配置气囊回路
- 3、激活气囊点火功能

执行条件：

- 连接接头，打开汽车点火开关
- 更换气囊后汽车存在气囊配置相关故障

操作步骤：

1. 在 PAD 5 上，选择【传统诊断】，然后选择【长安汽车】进行测试；





长安汽车诊断软件 V18.10

更新说明

概要：

- 新增欧尚X5 PLUS、P201猎手、睿行EM80以及睿行EM60等15个车型，修复以及优化部分车型系统功能。

新增功能：

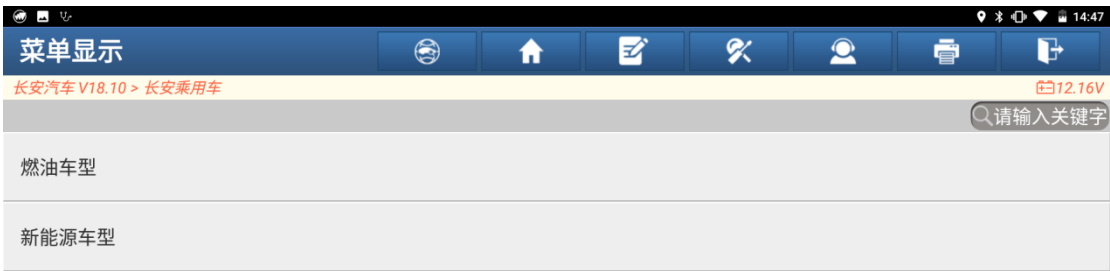
- 新增欧尚X5 PLUS、P201猎手、睿行M60 2023款、睿行M60CNG 2023款、睿行M70线路车、睿行M90(国六)、神骐PLUS、神骐T30-CNG、星卡PLUS 1.6L、星卡PLUS 1.8L、星卡PLUS CNG、睿行EM60、睿行EM80(EM60II)、长安星卡2023款和星卡A系列共15个车型基本功能。
- 新增欧尚X5 PLUS、睿行M60 2023款、睿行M60CNG 2023款、睿行M70线路车、睿行M90(国六)、神骐PLUS、神骐T30-CNG、星卡PLUS 1.6L、星卡PLUS 1.8L、星卡PLUS CNG、睿行EM60和睿行EM80(EM60II)、长安星卡2023款和星卡A系列共14个车型特殊功能。
- 新增神骐T20 ICA、神骐T30、欧尚Z6、欧尚Z6 IDD、欧尚Z6 IDD RDE、科赛pro、欧尚A500、欧尚X7 2021款、欧尚X7 plus等9个车型拓补图
- 长安之星9_EV(21款)新增TPMS系统，睿行S50T_国五\睿行S50T_国六新增博世ESP系统,欧尚Z6新增UD8_D20T发动机系统。

优化功能：

- 新增神骐T20(ICA)车型ABS系统故障码



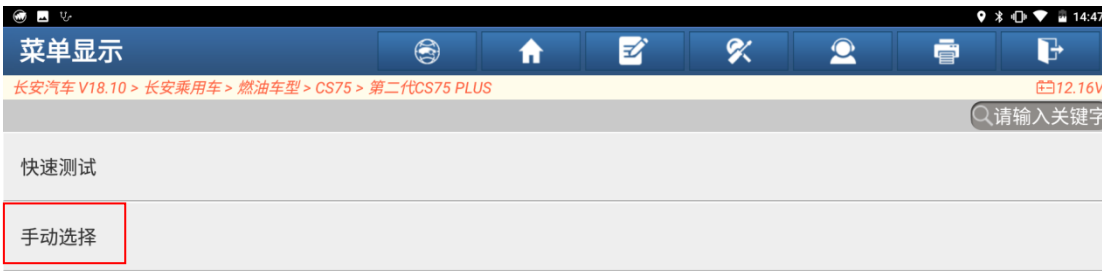
2. 点击【长安乘用车】，然后选择【燃油车型】:



3. 找到并点击【CS75】菜单，选择【第二代 CS75PLUS】;



4. 点击【手动选择】后，选择【博世安全气囊 SRS】进入系统；



5. 选择【特殊功能】:



6. 选择【下线配置[S311]】:

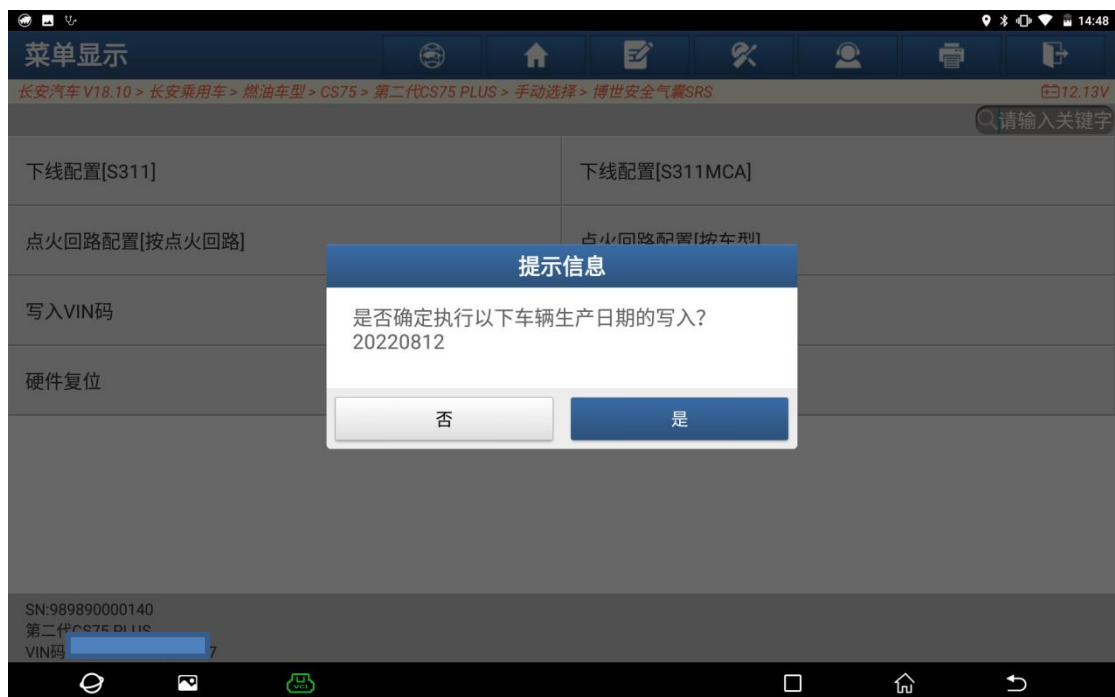


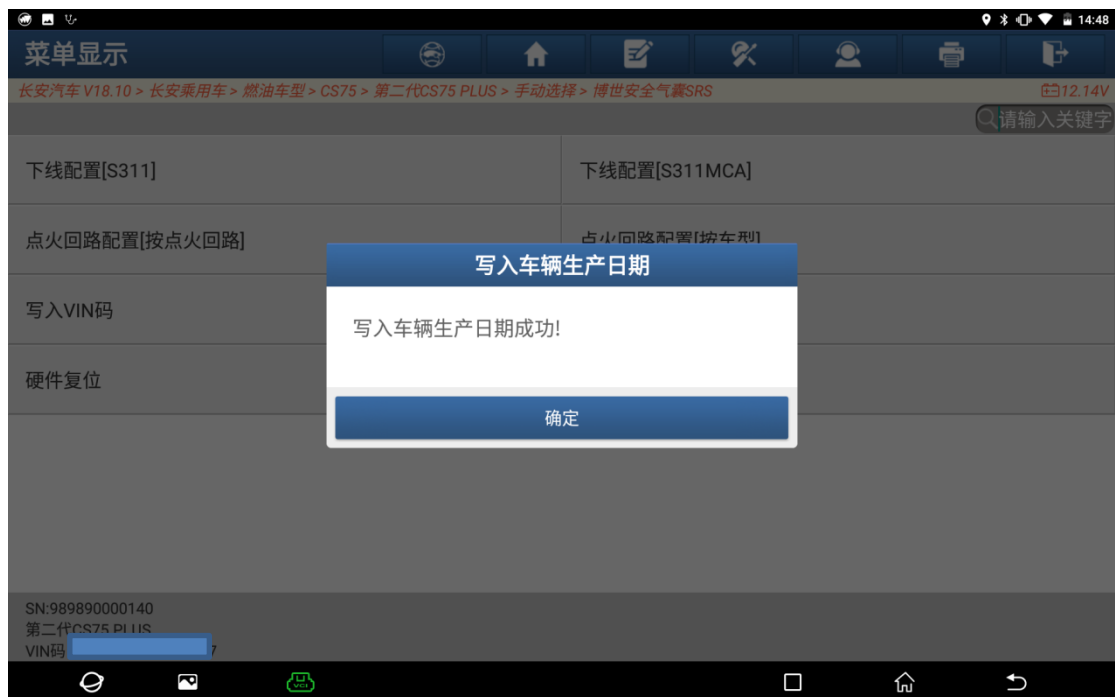
7. 确定执行气囊下线配置功能后，输入车辆 VIN 码点击“是”写入；



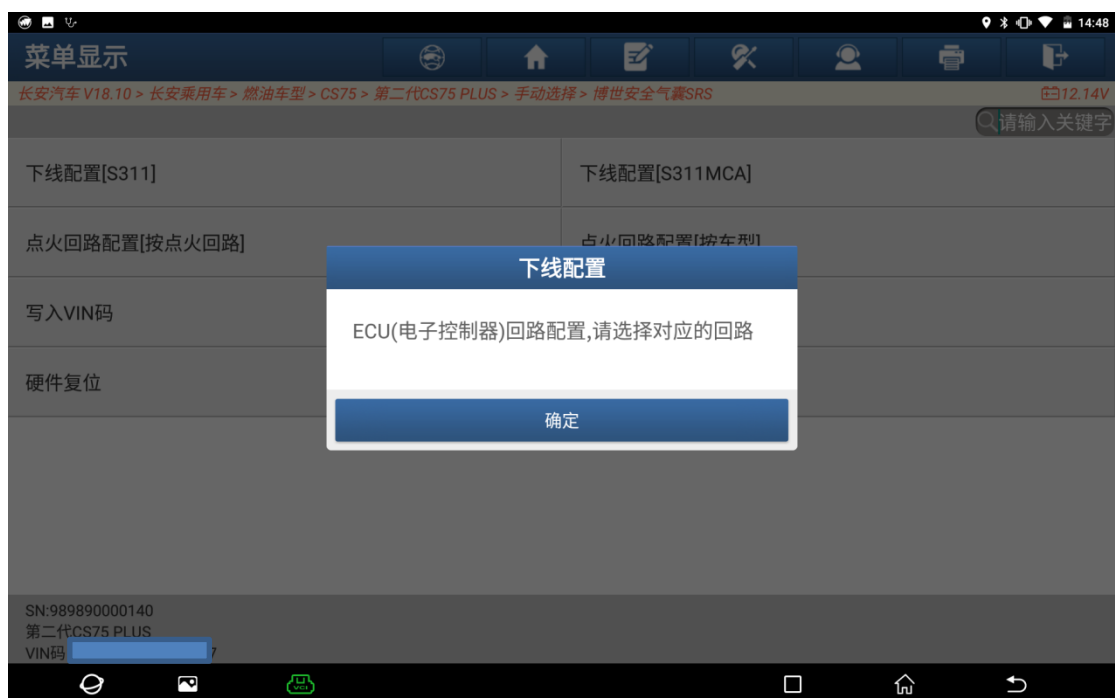


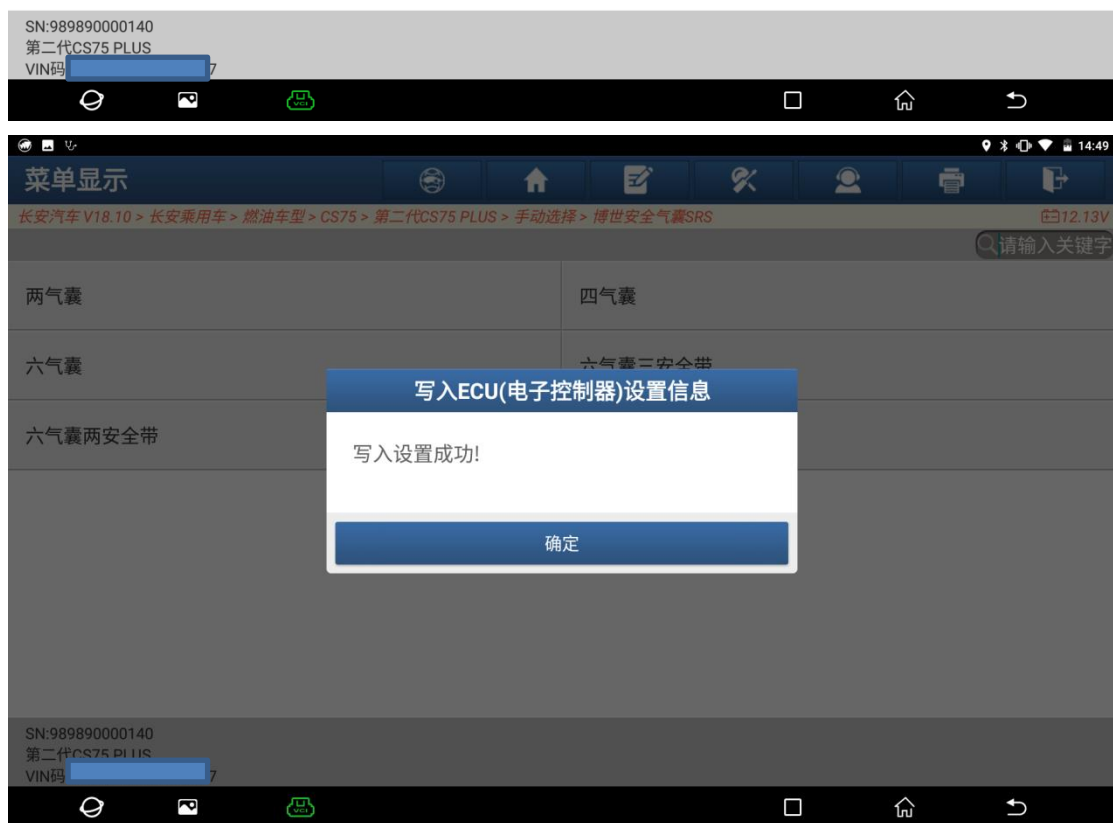
8. 输入车辆装配日期后点击【是】写入。



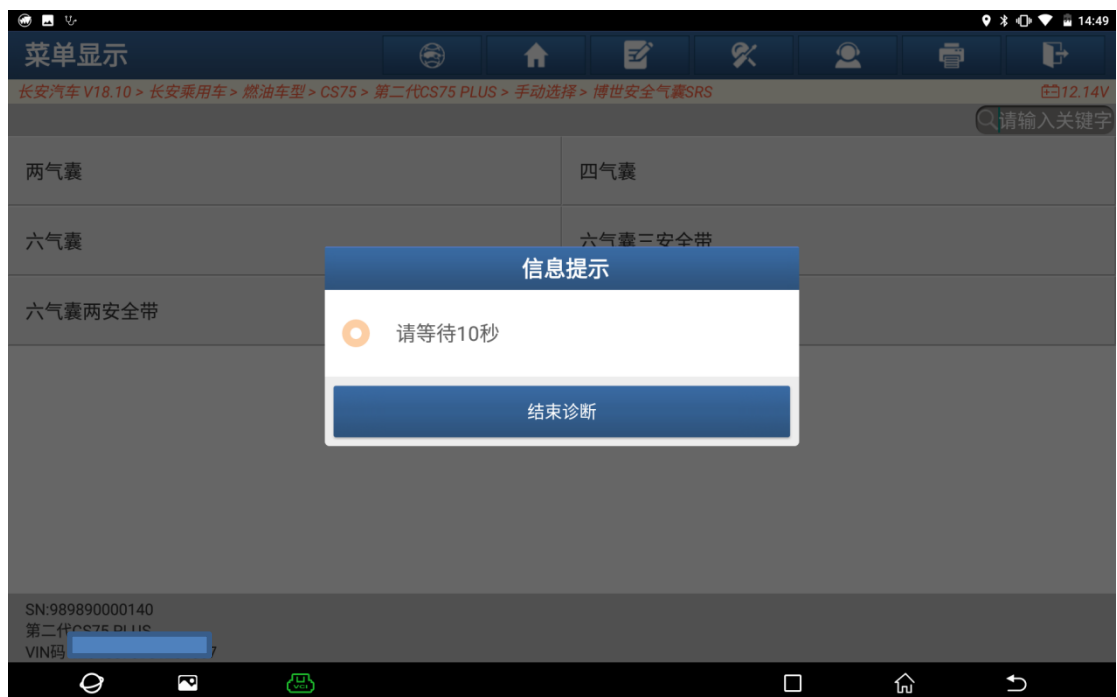


9. 点击“确定”继续，根据车辆实际配置选择合适的回路配置选项：





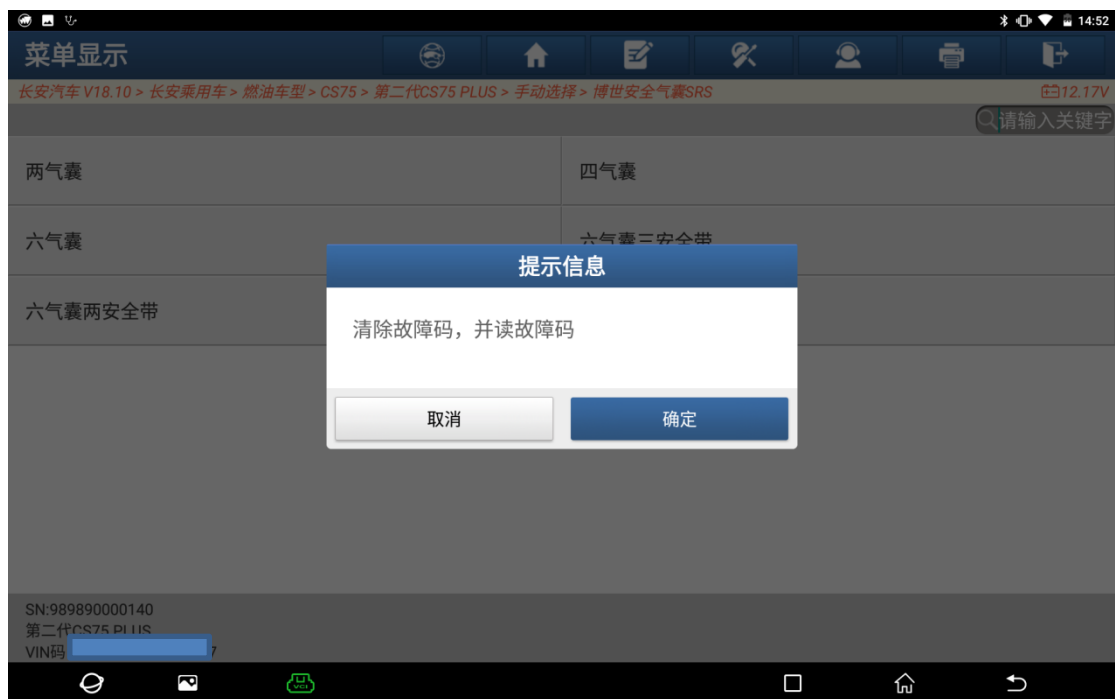
10. 点击“确定”执行软件重置，等待 ECU 完成；

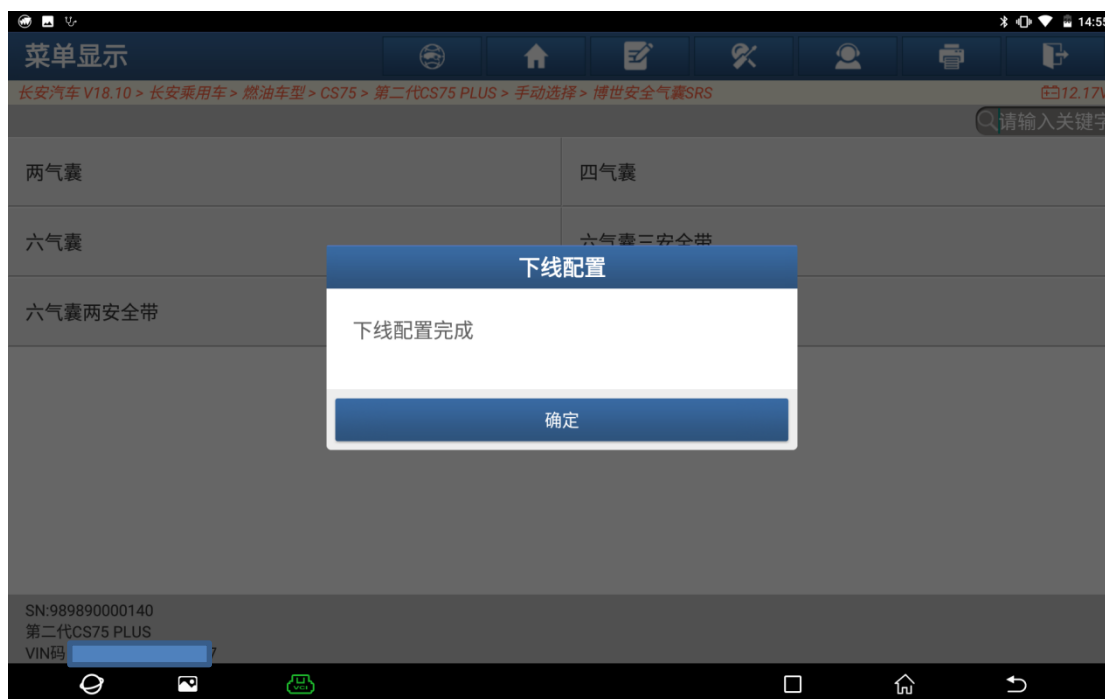


11. 若当前系统无故障则继续执行激活气囊点火功能，点击“确定”继续：



12. 执行清除故障码后，若无故障，气囊下线配置完成。





声明

该文档内容归深圳市元征版权所有，任何个人和单位不经同意不得引用或转载。