

众泰 T700 发动机控制模块防盗匹配

功能说明：众泰 T700，车辆无法起动，发动机系统有故障码：P161900 ECM（发动机控制模块）未进行防盗匹配。需要做“更换发动机系统（EMS）”这个特殊功能。

支持产品：元征 PRO 系列、PAD 系列综合诊断设备。

实测车型：2018 年众泰 T700，VIN 为：LJ8F7D5G8JG*****（如下图）；



操作指引：

1. 车辆无法起动，保存故障报告，发动机系统有故障码：P161900 ECM（发动机控制模块）未进行防盗匹配。（如下图）；



图 1

2. 点【维修方案】(如下图);



图 2

3. 步骤 1: 重新匹配 ECU 防盗 (如下图);

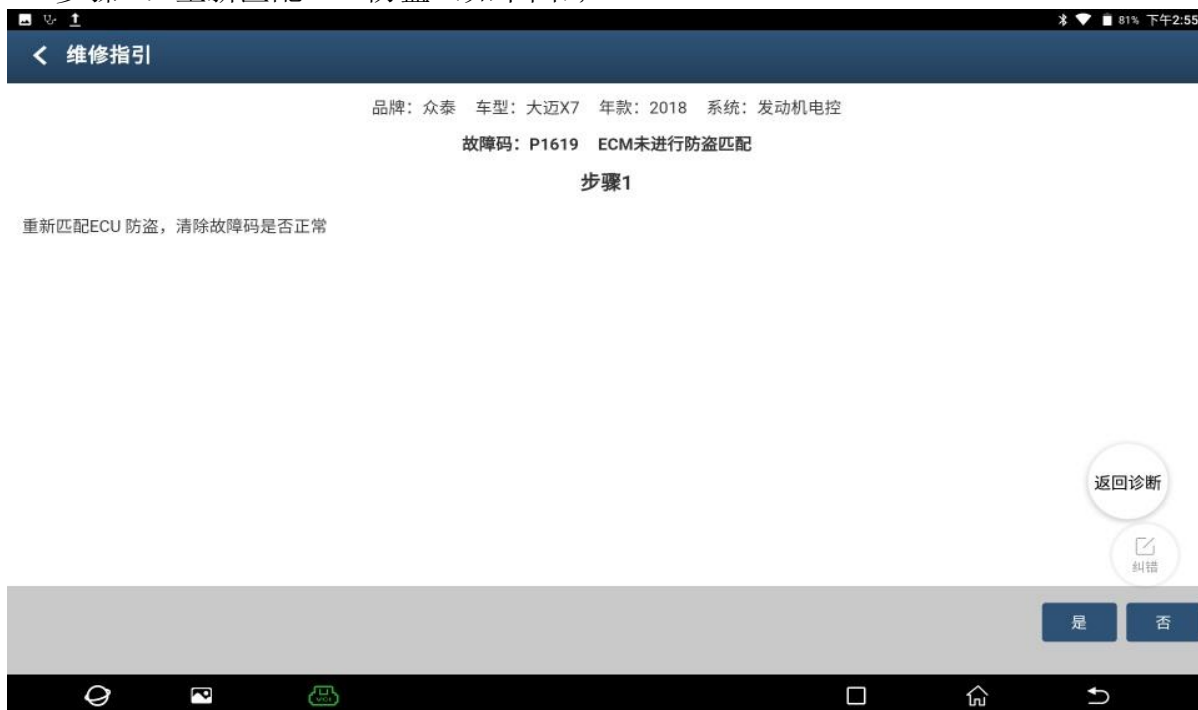


图 3

4. 进车身控制系统（BCM），特殊功能，选择【更换发动机系统（EMS）】（如下图）；



图 4

5. 点“是”执行更换发动机系统（EMS）（如下图）；

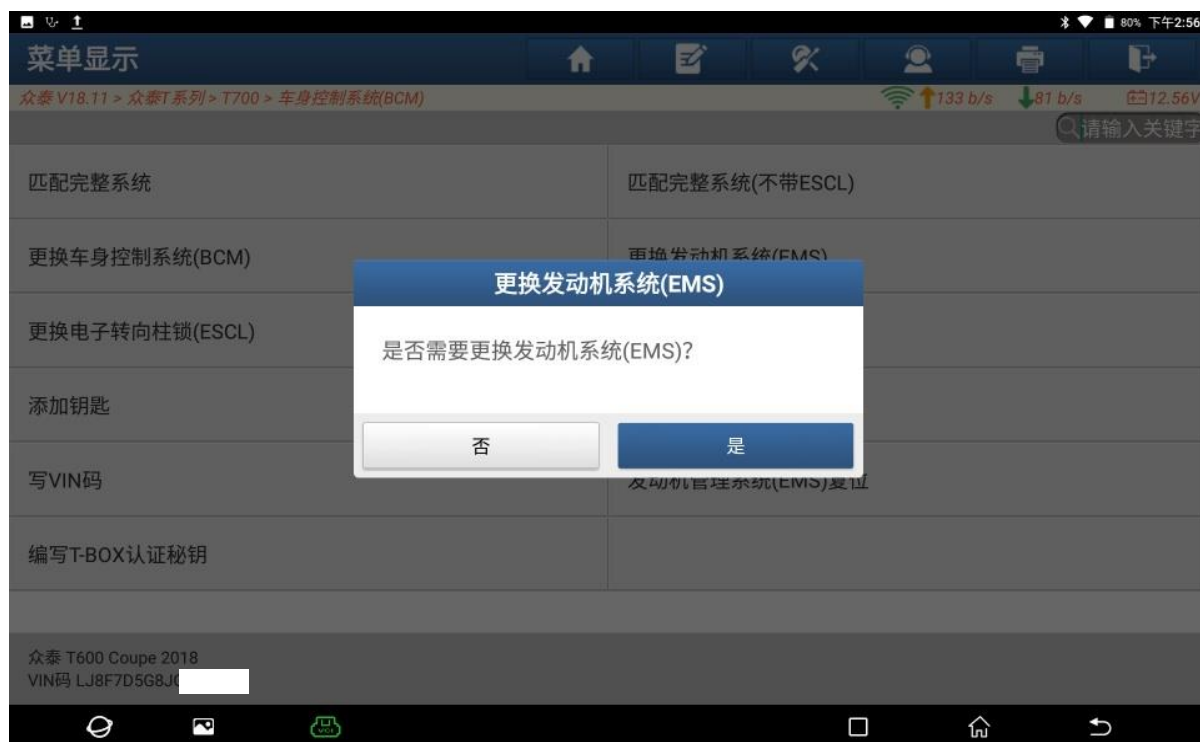


图 5

6. 更换发动机控制器完成。点“确定”（如下图）；

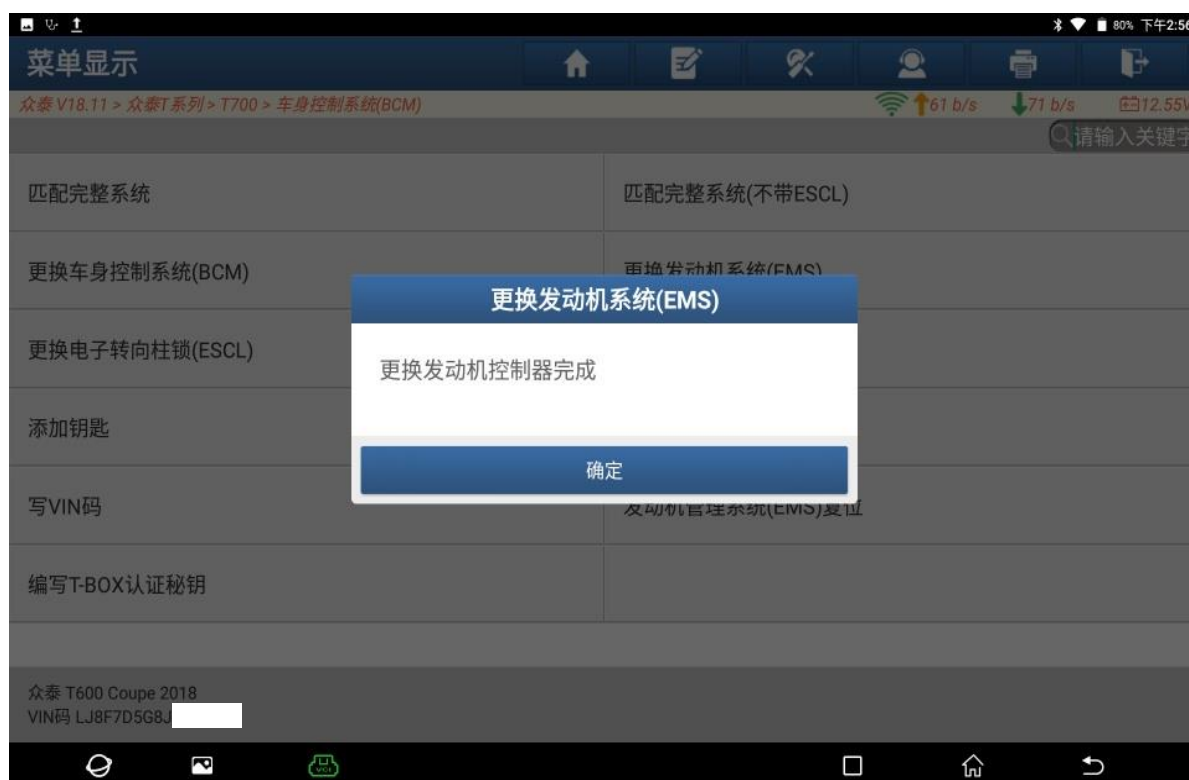


图 6

7. 保存故障报告，发动机系统无故障码，车辆正常起动（如下图）；



图 7

声明：

该文档内容归深圳市元征版权所有，任何个人和单位不经同意不得引用或转载。