

奔驰 S500 PTG-电动尾门学习

功能说明： 奔驰 S500，电动尾门没有一键开关功能。需要做电动尾门的学习功能。

支持产品： 元征 PRO 系列、PAD 系列综合诊断设备。

实测车型： 2013 年奔驰 S500，VIN 为：WDDUG8CB4EA*****。（如下图）；



操作指引：

1. 进入【PTG-电动尾门】系统，选择【特殊功能】（如下图）；



图 1

2. 点【学习过程】(如下图);

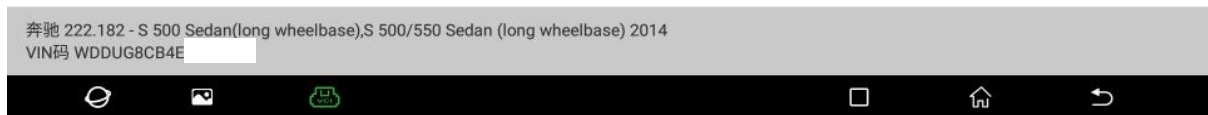


图 2

3. 点【N121/1(行李箱盖/尾门控制系统控制单元)】(如下图);

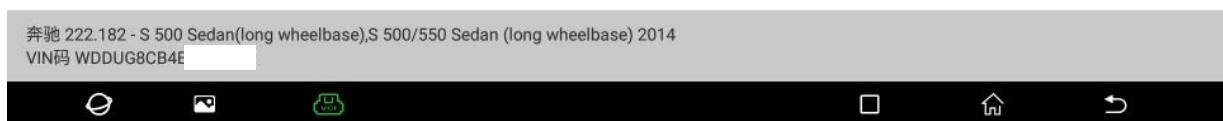


图 3

4. 认真阅读“安全提示”，确认条件满足，点“继续”（如下图）；



图 4

5. 尾门的标准化状态为“未标准化”，点“继续”（如下图）；



图 5

6. 翻转锁销状态为：已关闭，手动打开行李箱盖（如下图）；



图 6

7. 翻转锁销状态为：已打开。点“继续”（如下图）；



图 7

8. 点“F2”，尾门的标准化状态：上部已标准化（如下图）；

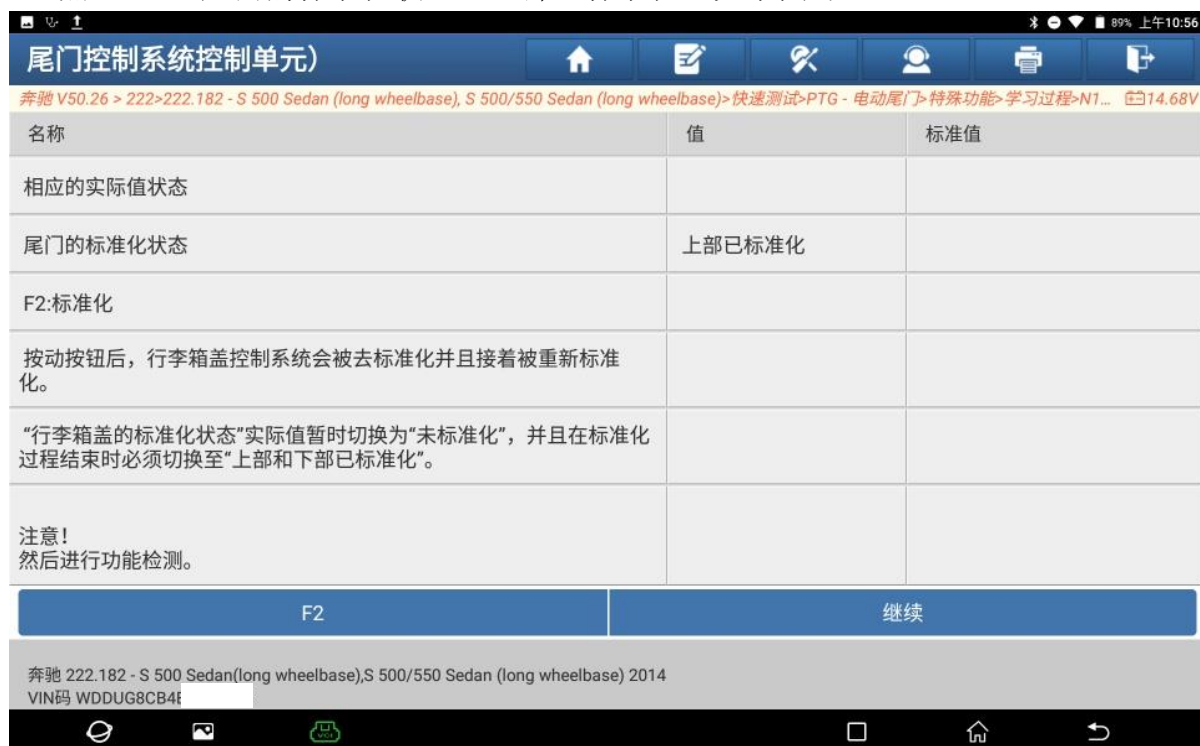
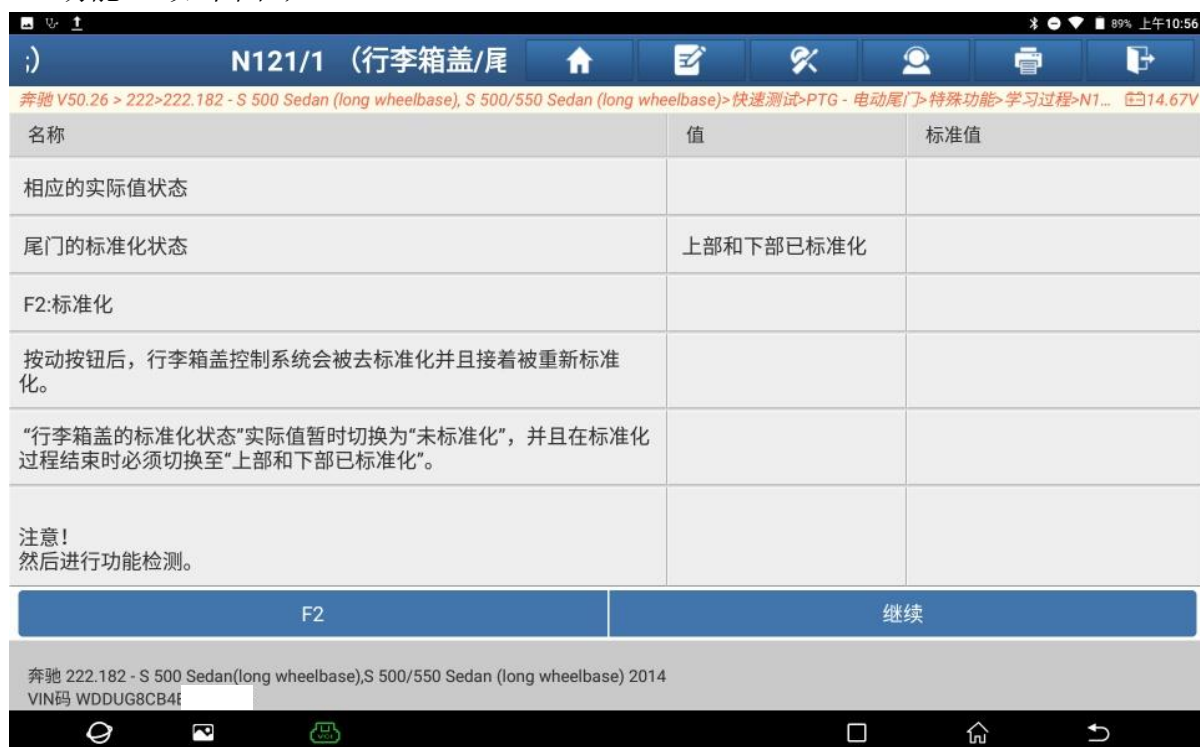


图 8

9. 尾门的标准化状态：上部和下部已标准化。尾门学习完成，电动尾门有一键开关功能。（如下图）；



声明：

该文档内容归深圳市元征版权所有，任何个人和单位不经同意不得引用或转载。