

## 别克昂科威 SCLCM（转向柱锁控制模块）在线编程

**功能说明：**别克昂科威更换 SCLCM（转向柱锁控制模块），需要对控制单元编程。

**支持产品：**元征 PADIII、PADV、PADVII 等支持编程功能的综合诊断设备

**实测车型：**2015 年别克昂科威，VIN 为：LSGXE83L7GD\*\*\*\*\*（如下图）；



### 操作指引：

1. 选择【在线编程】（如下图）；



图 1

2. 确认读出来的车架号和铭牌处的车架号一致，点“是”（如下图）；

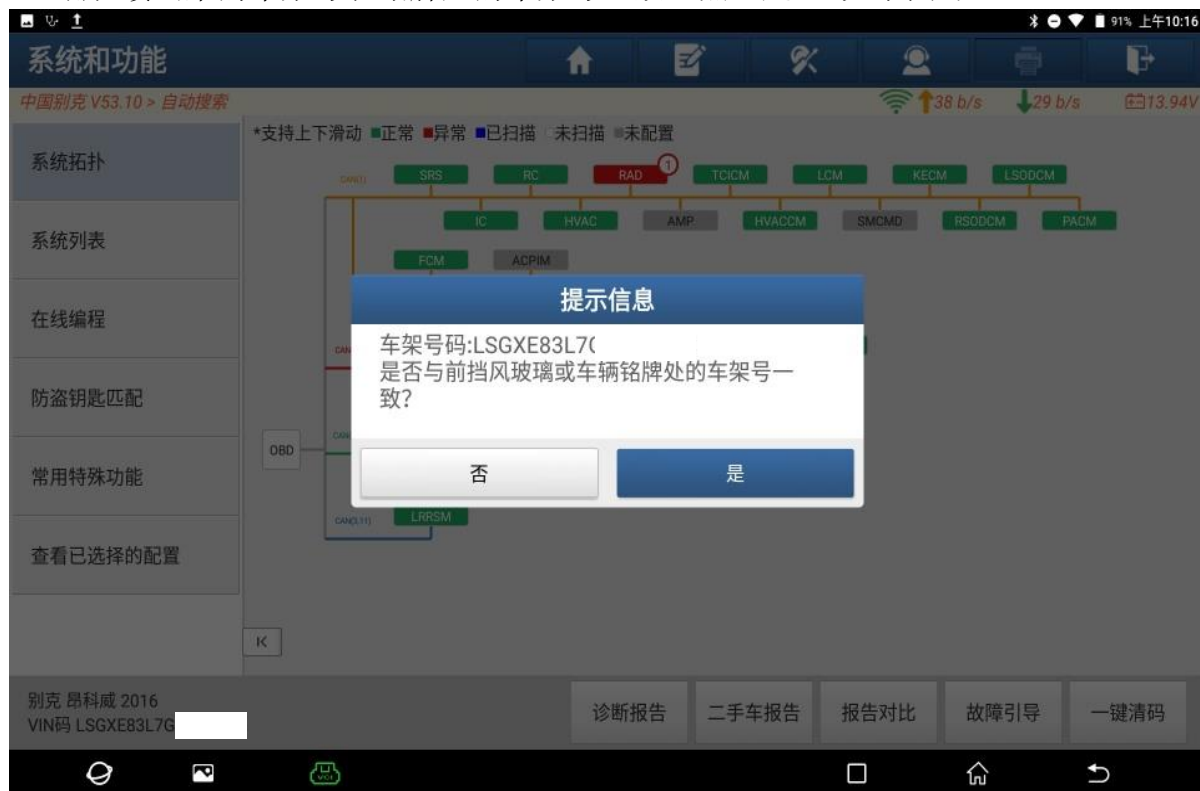


图 2

3. 认真阅读提示信息，确认条件满足，点“确定”（如下图）；



图 3

4. 选择【SCLCM（转向柱锁控制模块）】（如下图）；



图 4

5. 按照提示信息操作车辆，点“确定”。（如下图）；



图 5

6. 确认点火开关处于打开状态，点“是”（如下图）；



图 6

7. 编程中（如下图）；

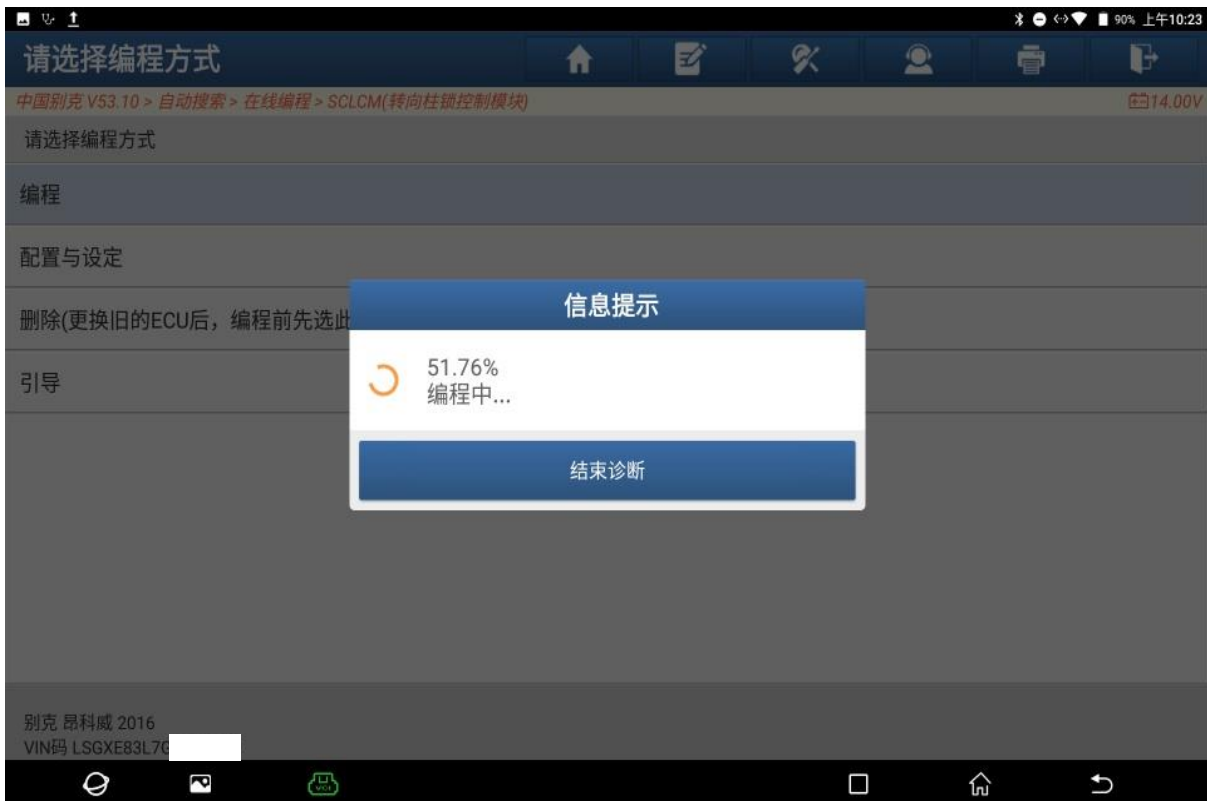


图 7

8. 编程成功。关闭点火开关 30 秒再重新打开。点“确定（如下图）；



图 8

9. 选择“配置与设定”，点“是”；



图 9

10. 记录读取到的信息，点“是”（如下图）；



图 10

11. 打开点火开关，点“确定”（如下图）；

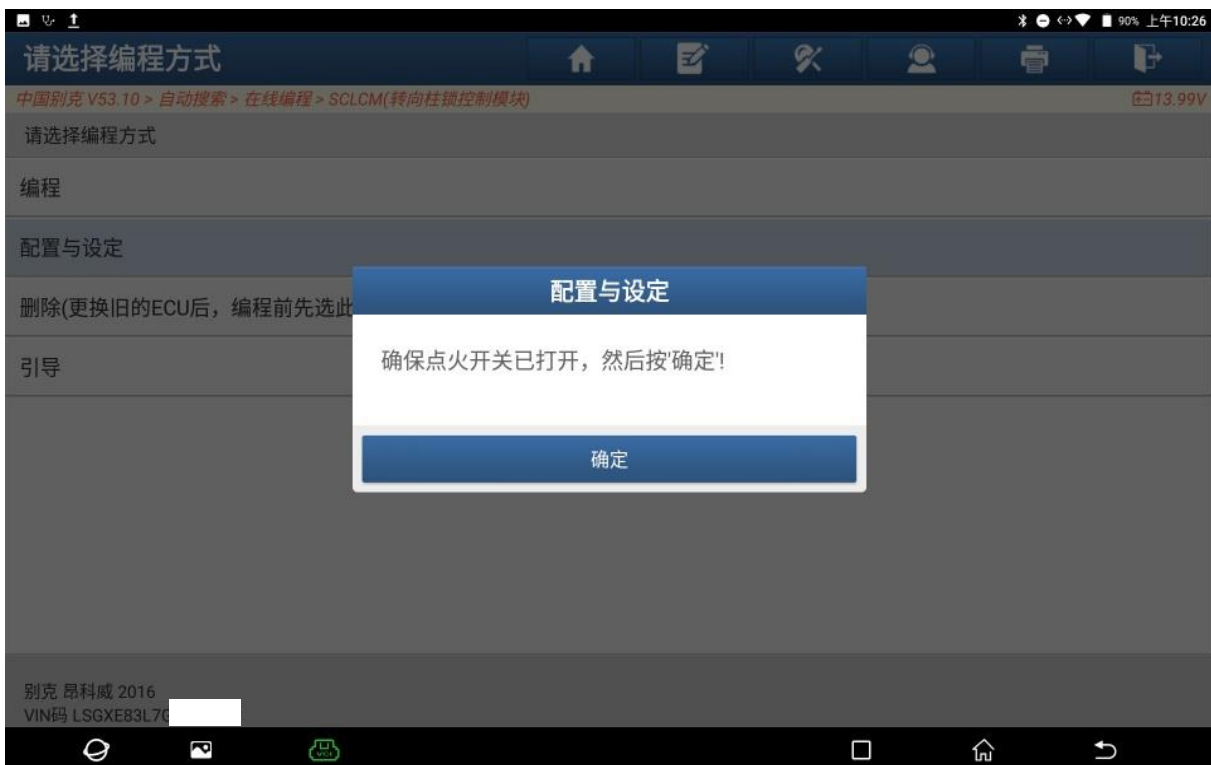


图 11

12. 关闭点火开关，点“确定”（如下图）；



图 12

13. 打开点火开关，点“确定”（如下图）；



图 13

14. 配置与设定操作完成。点“确定”（如下图）；



图 14

## 声明：

该文档内容归深圳市元征版权所有，任何个人和单位不经同意不得引用或转载。