

## 别克昂科威防盗匹配-增加钥匙

**功能说明：**别克昂科威拆装蓄电池后车辆不能启动，SCLCM（转向柱锁控制模块）有故障码：B2910-00 转向柱锁密码不正确。做“防盗匹配-增加钥匙”功能可以解决不能启动的问题。

**支持产品：**元征 PRO 系列、PAD 系列综合诊断设备。

**实测车型：**2015 年别克昂科威，VIN 为：LSGXE83L7GD\*\*\*\*\*。（如下图）；



### 操作指引：

1. 车辆不能启动。保存故障报告，SCLCM（转向柱锁控制模块）有故障码：B2910-00 转向柱锁密码不正确。（如下图）；

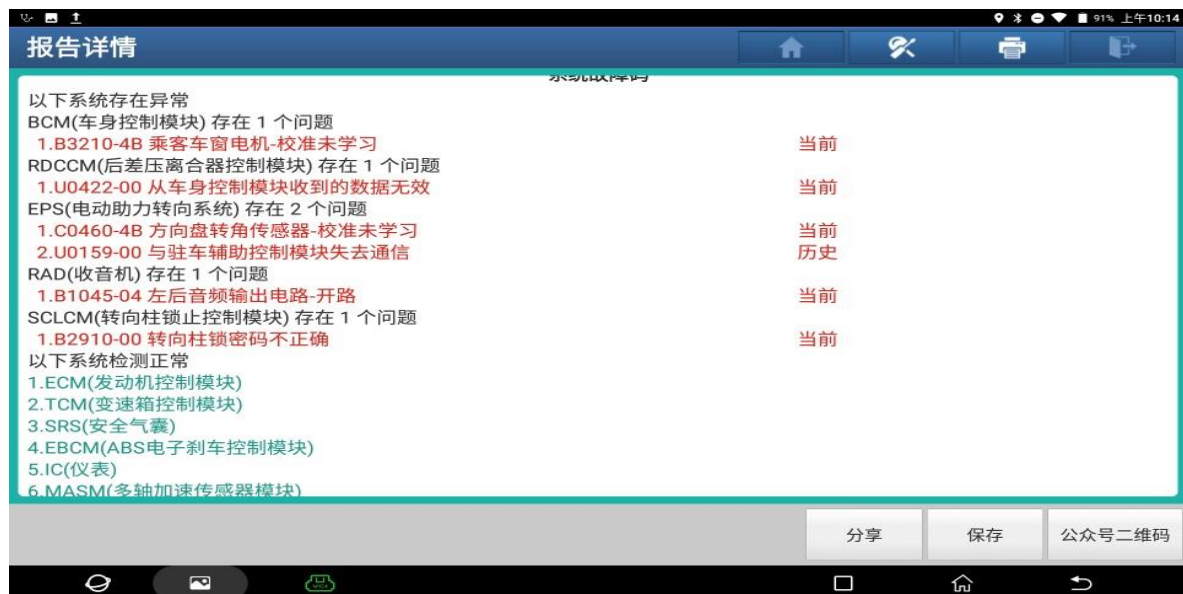


图 1

2. 选择【防盗钥匙匹配】，确认条件满足，点“确定”（如下图）；

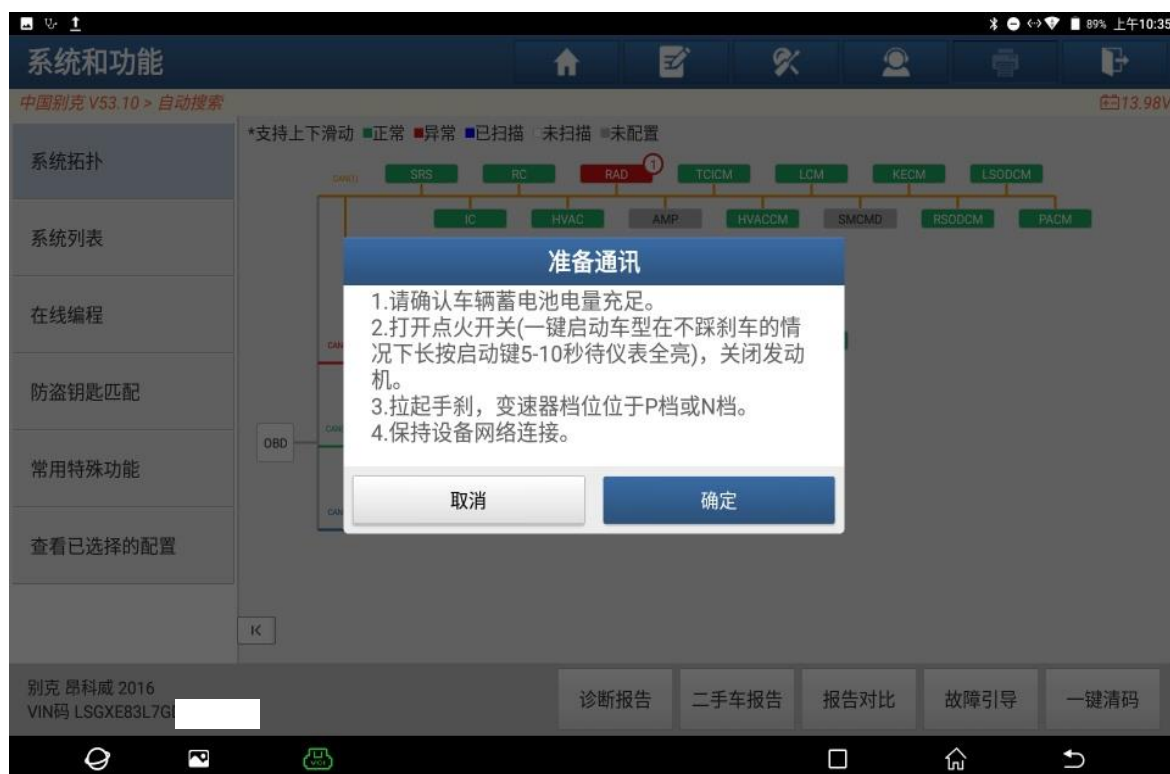


图 2

3. 选择【防盗匹配-增加钥匙】（如下图）；



图 3

4. 点“确定”继续（如下图）；

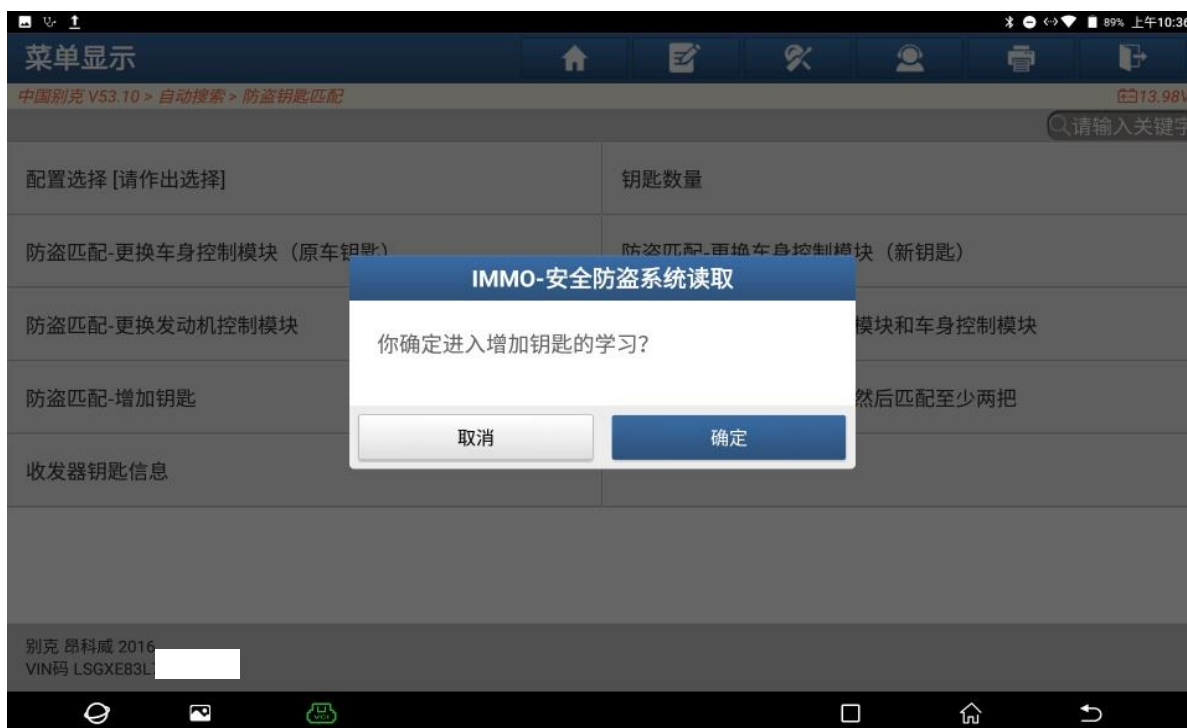


图 4

5. 记录 ECU 软件数据，点“是”（如下图）；

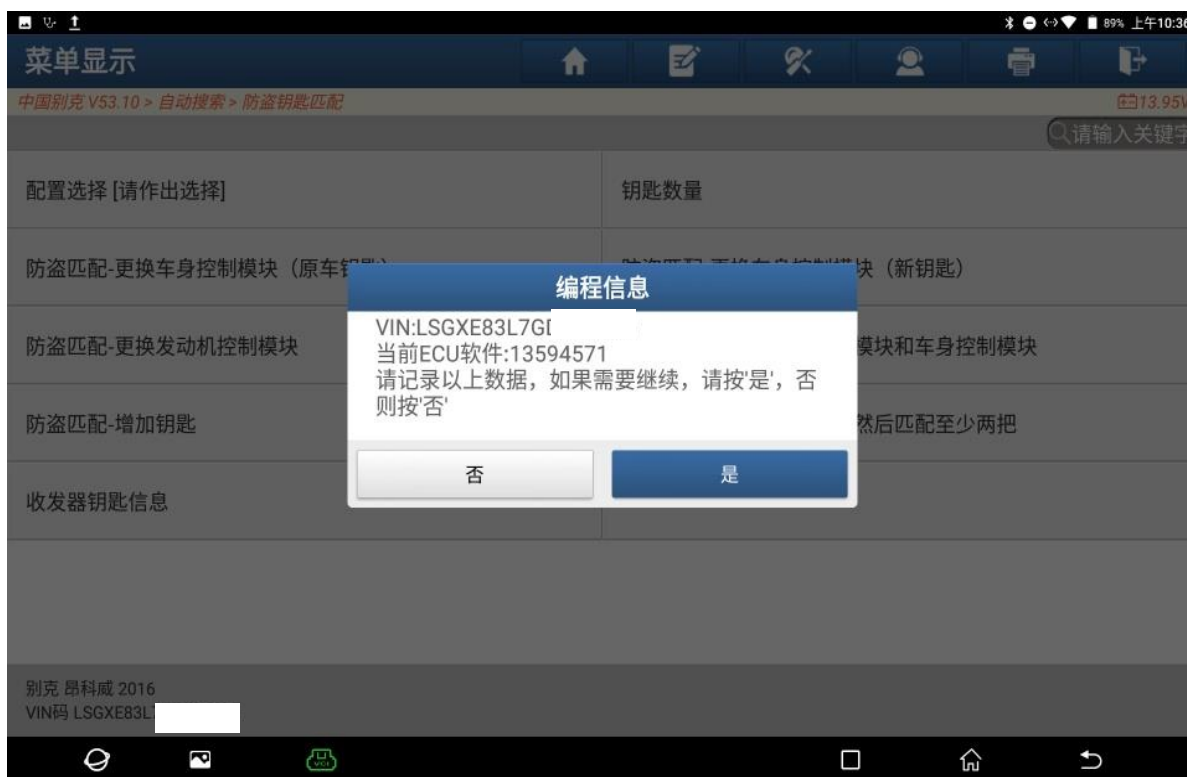


图 5

6. 读到防盗密码：2391，点“是”（如下图）；



图 6

7. 将一把钥匙放在钥匙识别区，如果有其他钥匙，其他钥匙放在车外。点“确定”。（如下图）；

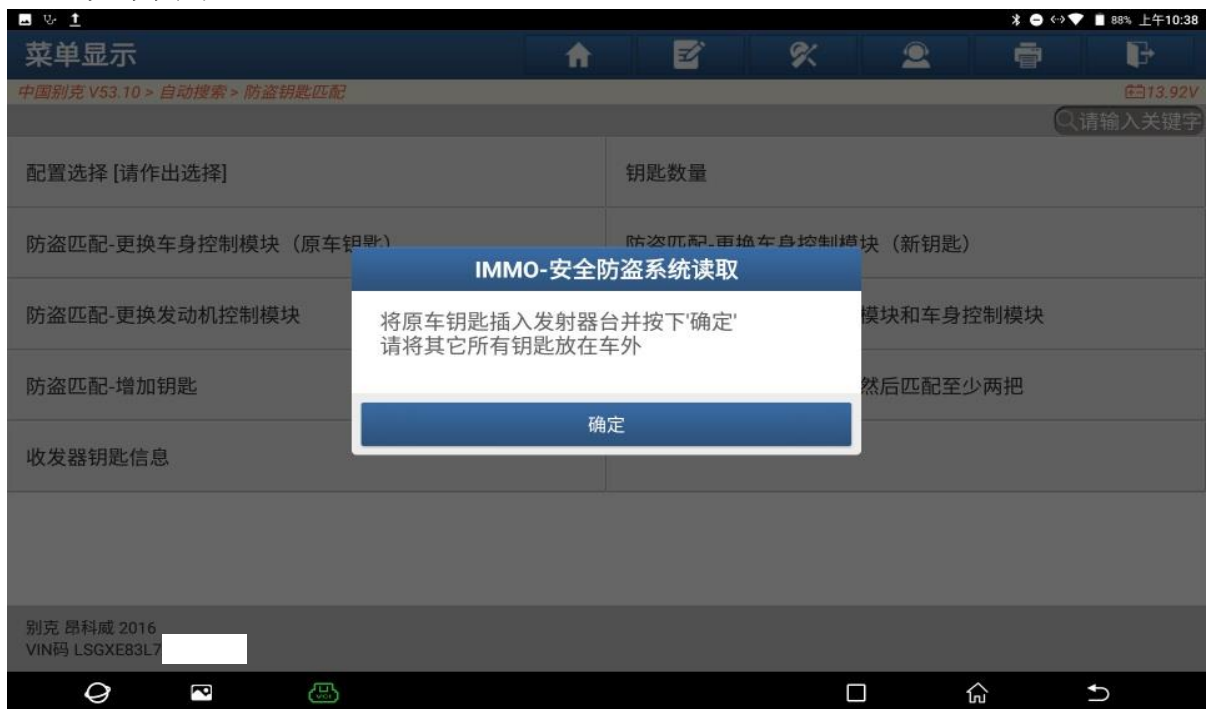


图 7

8. 已成功读取钥匙，点“确定（如下图）；

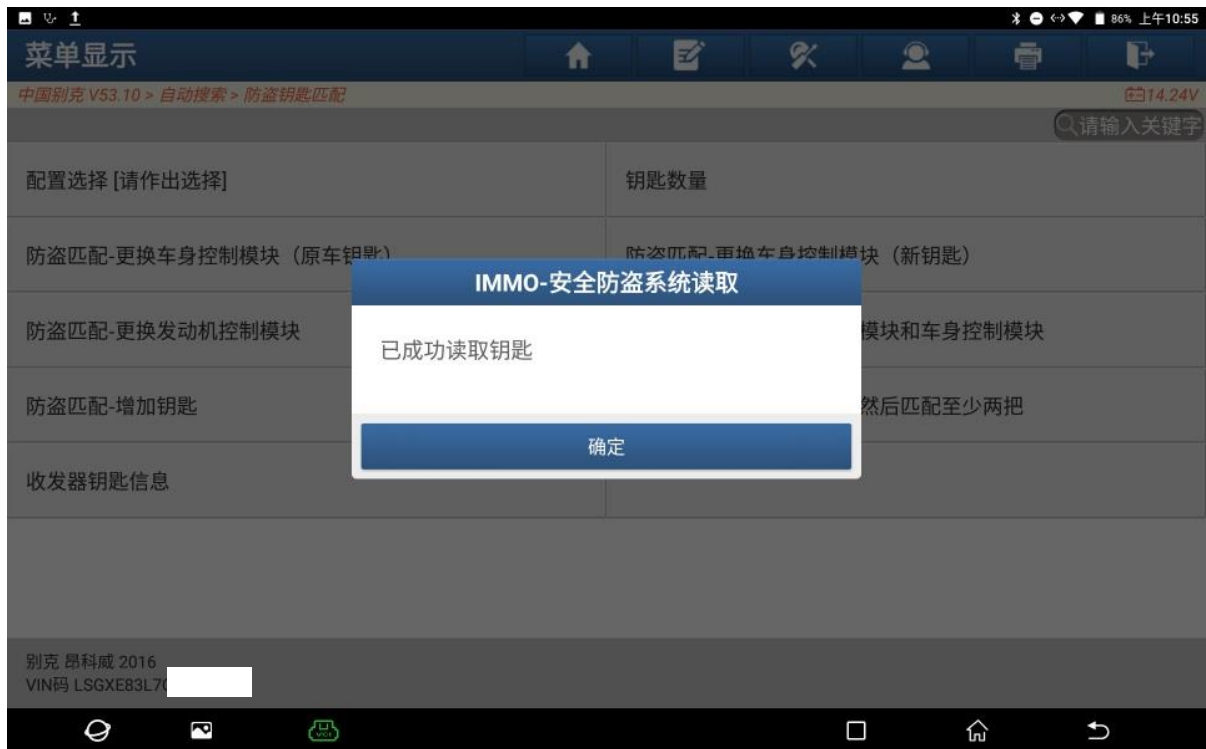


图 8

9. 点“是”继续。



图 9

10. 关闭点火开关，点“确定”（如下图）；



图 10

11. 长按启动/停止按钮，打开点火开关至仪表盘灯亮。点“确定”（如下图）；



图 11

12. 关闭点火开关，点“确定”（如下图）；



图 12

13. 所有收发器必须与车辆同步，点“确定”（如下图）；

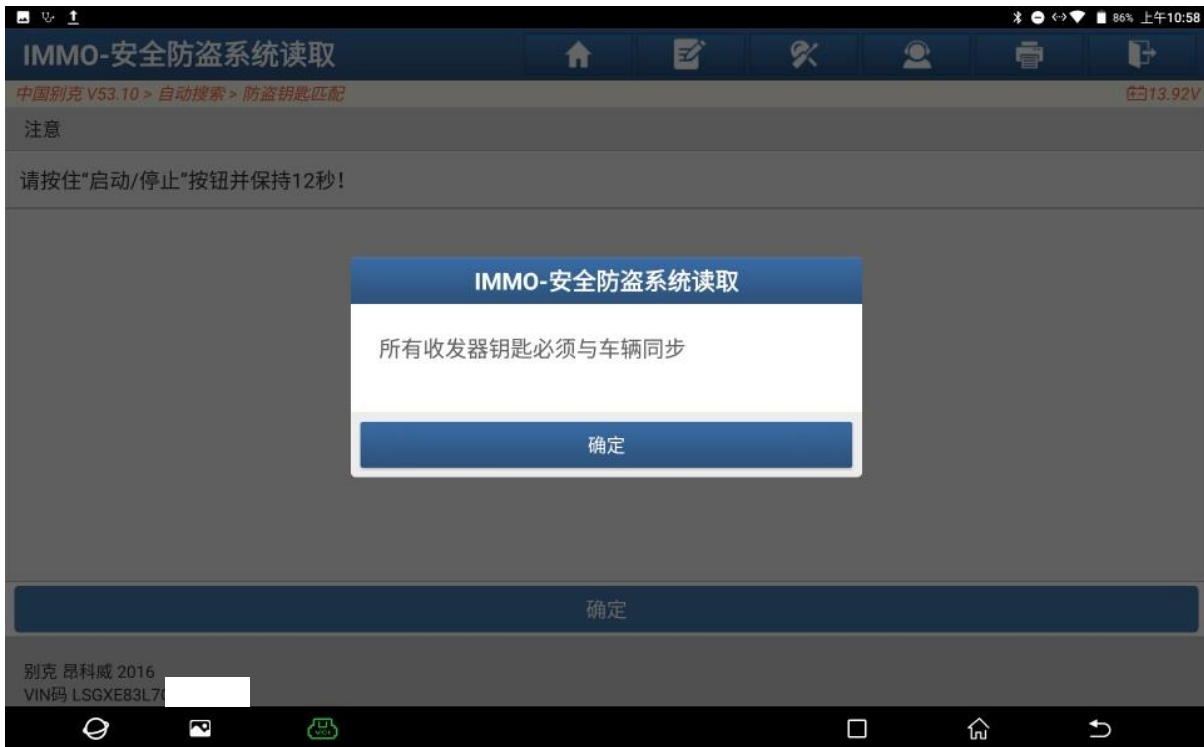


图 13

14. 按开始/停止按钮，启动发动机。点“确定”（如下图）；



图 14

15. 拿到钥匙，按锁止按钮，按解锁按钮。然后点“确定”（如下图）；



图 15

16. 只有一把钥匙，点“否”（如下图）；



图 16

17. 防盗程序成功完成，点“确定”（如下图）；



图 17

18. 此时车辆可以启动，点“确定”（如下图）；



图 18

19. SCLCM（转向柱锁控制模块）无故障码。



图 19

## 声明：

该文档内容归深圳市元征版权所有，任何个人和单位不经同意不得引用或转载。