

2013 年日产天籁前大灯高度传感器初始化调节

2013 年日产天籁 车辆 VIN 码: LGBF5DE01DR*****



功能作用: 更换新的车辆大灯之后需使用该功能对大灯高度进行重新调节

支持产品: 元征 PRO 或 PAD 系列综合诊断设备

测试产品: X431-PADV

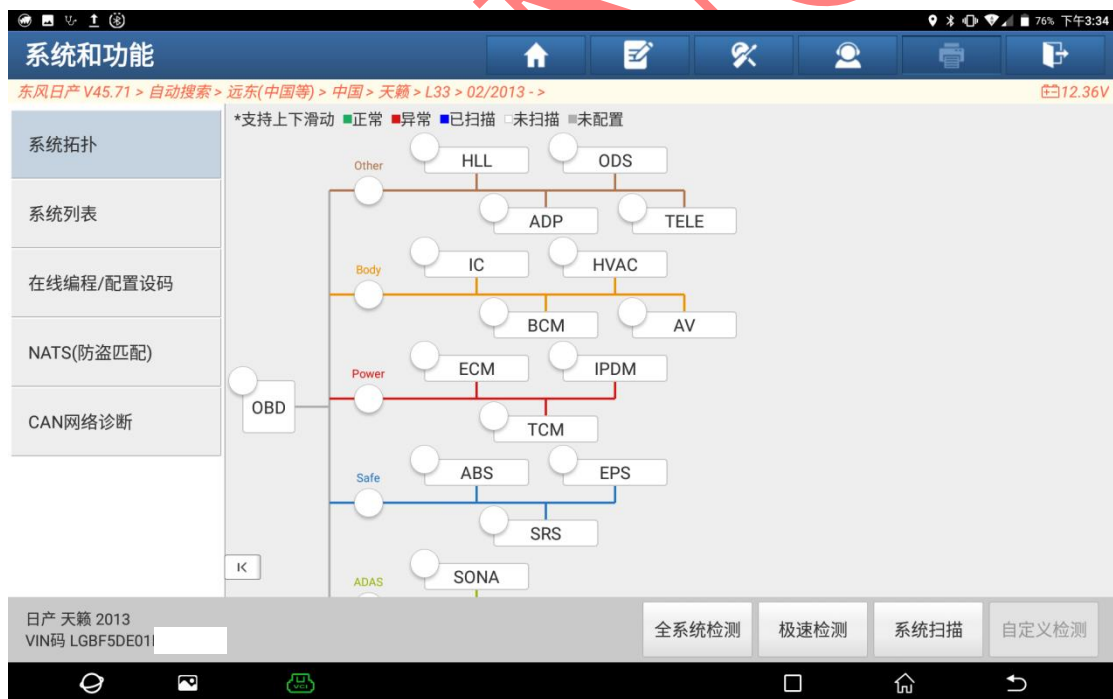
1. 使用【X431-PADIII】设备，选择【东风日产】车型连接进入后选择【自动搜索】功能（如下图）；



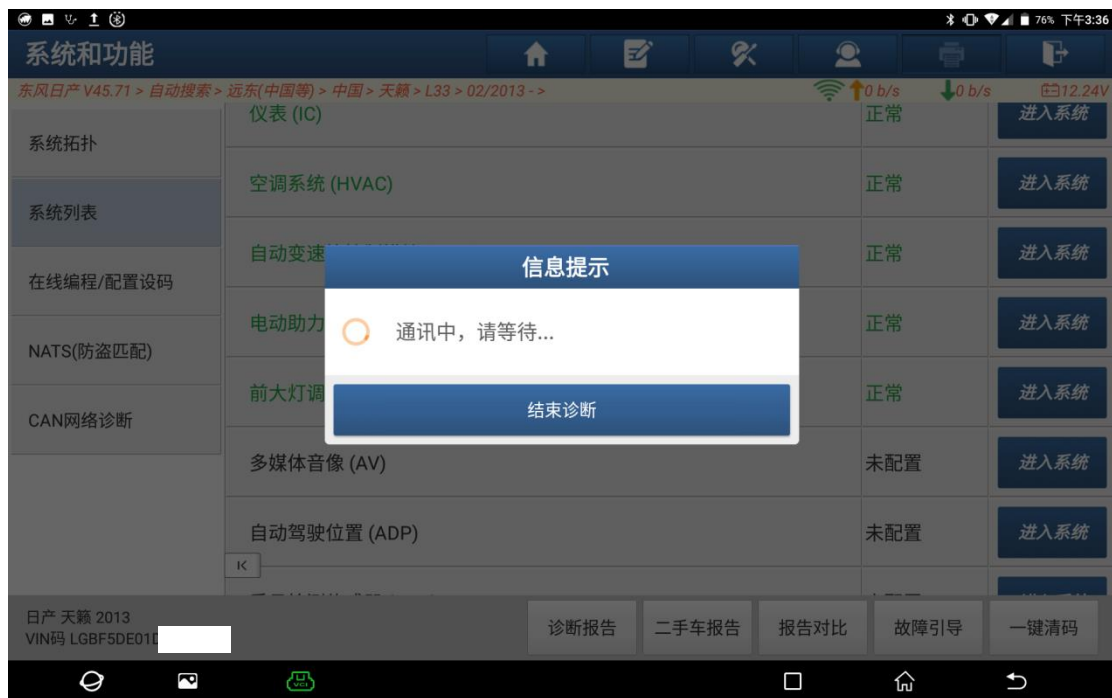
2. 根据车辆铭牌，确定车辆信息无误后点“确定”（如下图）；



3. 使用【极速检测】扫描出全车系统（如下图）；



4. 选择【前大灯调平系统】(如下图);



5. 选择【工作支持】(如下图);



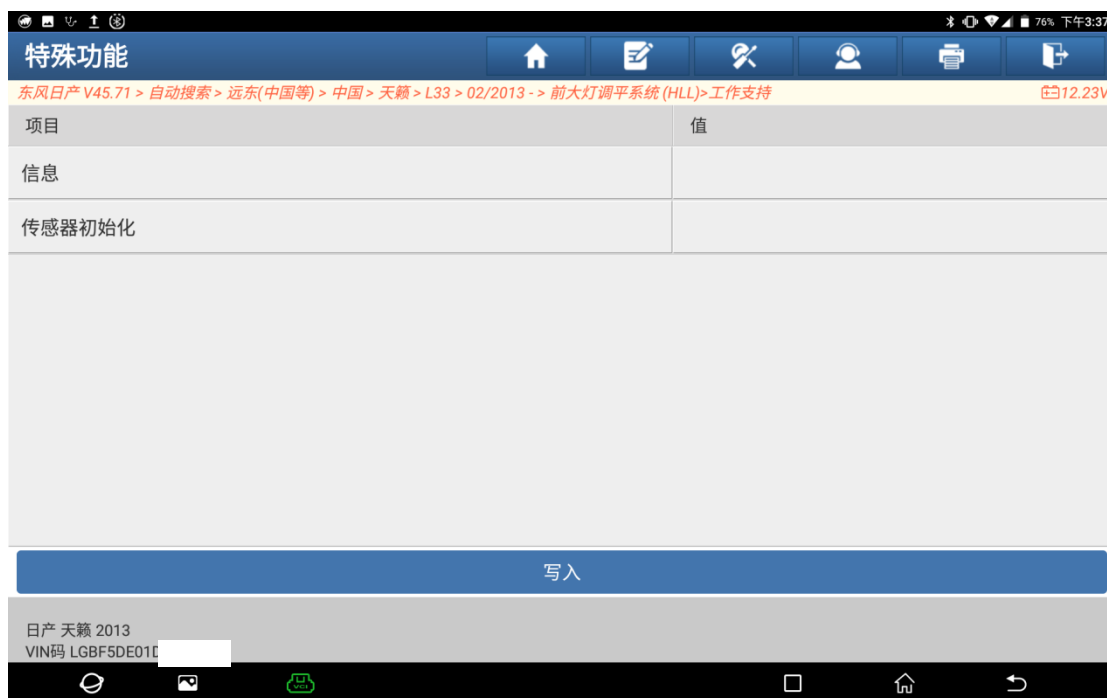
6. 选择【传感器初始化】(如下图):



7. 点“确定”(如下图):



8. 点“写入”开始初始化学习（如下图）；



9. 提示“初始化完成”，返回退出后，学习结束（如下图）。



声明：

该文档内容归深圳市元征版权所有，任何个人和单位不经同意不得引用或转载。