

2014 年英菲尼迪 Q50 智能钥匙匹配

功能说明： 2014 年英菲尼迪 Q50 智能钥匙匹配

支持产品： X-431 PRO 防盗匹配仪

实测车型： 2014 年英菲尼迪 Q50，车辆 VIN 码：JNKCV71EXEM****

操作流程：

1. 以 X-431 PRO 防盗匹配仪为例，进入英菲尼迪车型选择【防盗钥匙匹配】进入如图 1：



图 1

2. 选择【自动扫描】进入如图 2;

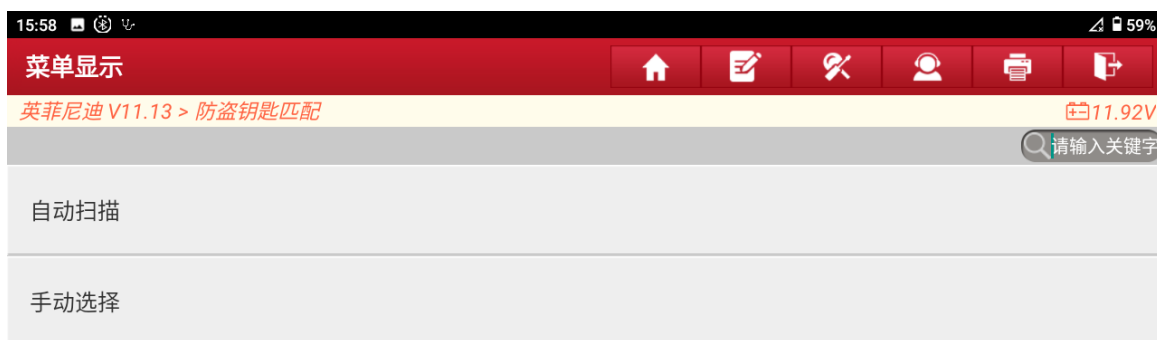


图 2

3. 选择【注册钥匙】进入，如图 3;

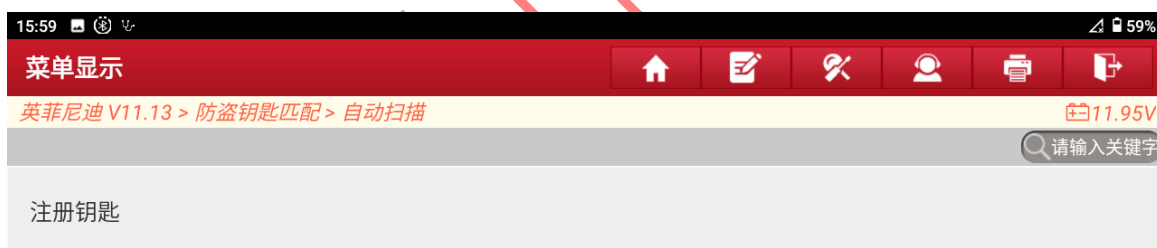


图 3

4. 准备好所有钥匙（原车钥匙也要参加匹配）选择“是”进入如图 4；

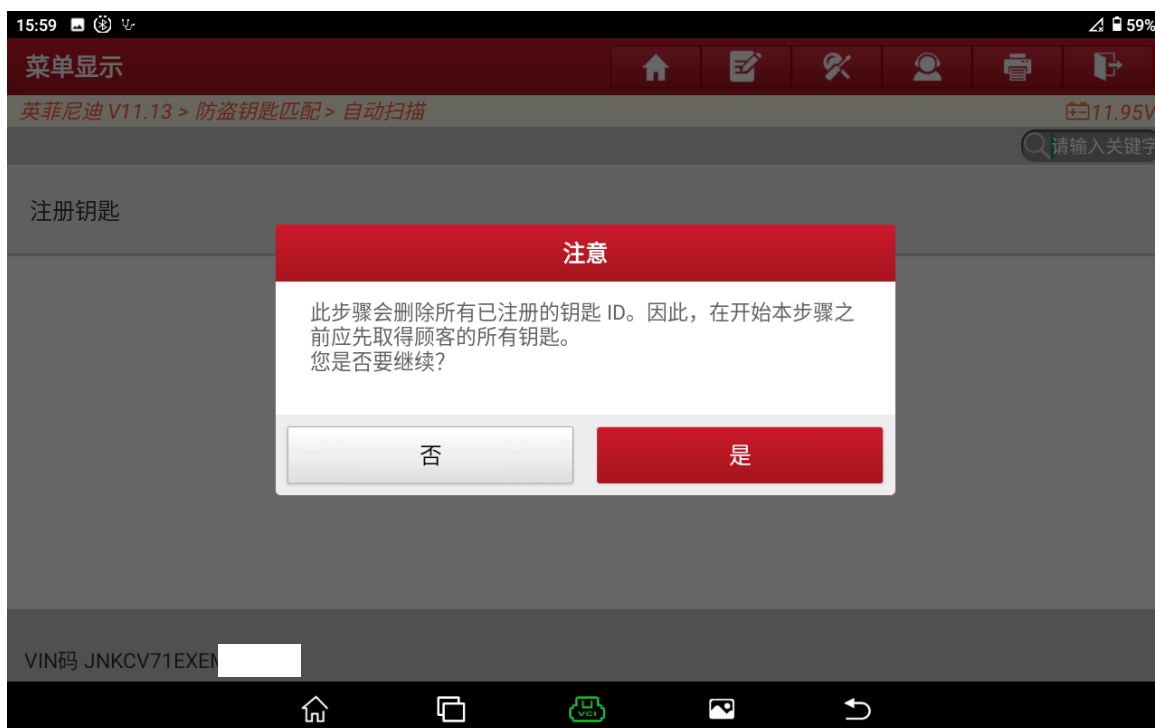


图 4

5. 打开双闪，关闭点火开关，选择“确定”进入，如图 5；



图 5

6. 转向已解锁会提示初始化失败，可继续执行操作，选择“确定”进入如图 6；



图 6

7. 长按一键启动 5 至 6, 秒直到点火开关打开选择“确定”进入如图 7；



图 7

8. 关闭点火开关选择“确定”进入如图 8;



图 8

9. 使用钥匙按压一次一键启动按钮（不要长按）并保持不动十秒后，防盗灯闪烁 5 次选择“确定”进入如图 9;



图 9

10. 关闭点火开关选择“确定”进入如图 10;



图 10

11. 更换第二把钥匙执行同样操作等待车辆自动打开点火开关选择“确定”进入如图 11;



图 11

12. 关闭点火开关，选择“确定”进入如图 12；



图 12

13. 所有钥匙匹配完成选择【匹配完成】进入如图 13；

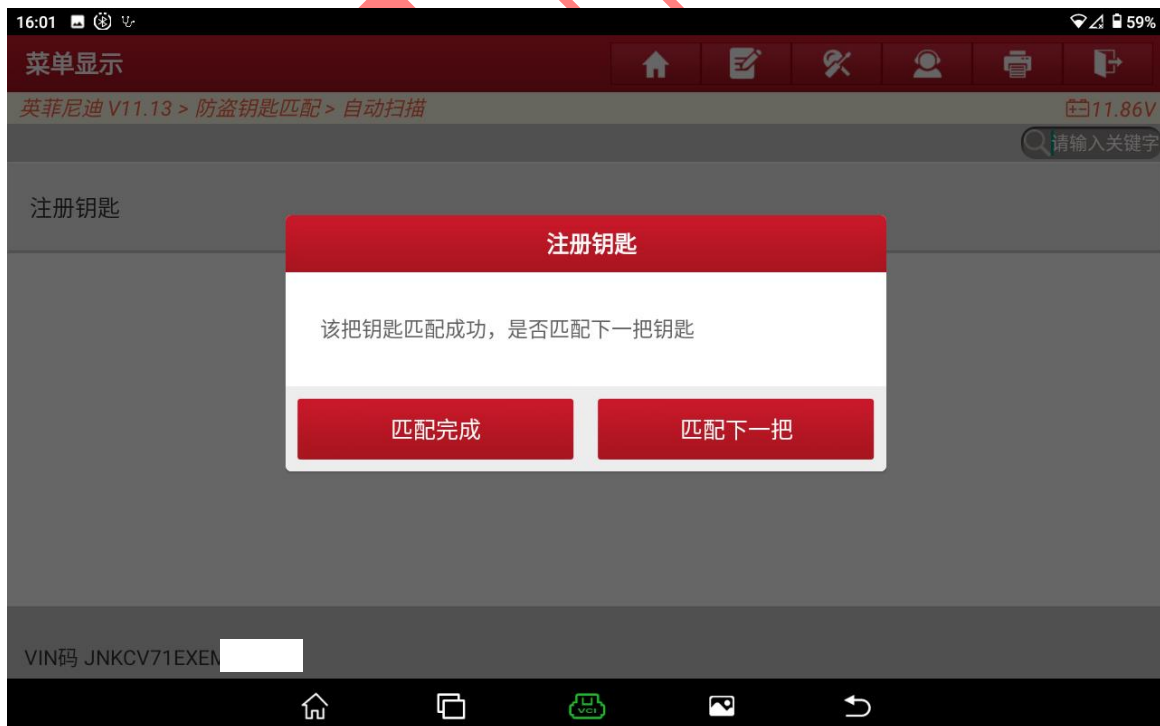


图 13

14. 使用第一把匹配成功的钥匙按压一次点火开关等待点火开关打开（退出匹配模式）选择“确定”进入如图 14；



图 14

15. 关闭点火开关选择“确定”进入，如图 15；



图 15

16. 钥匙匹配完成选择“确定”进入如图 16;

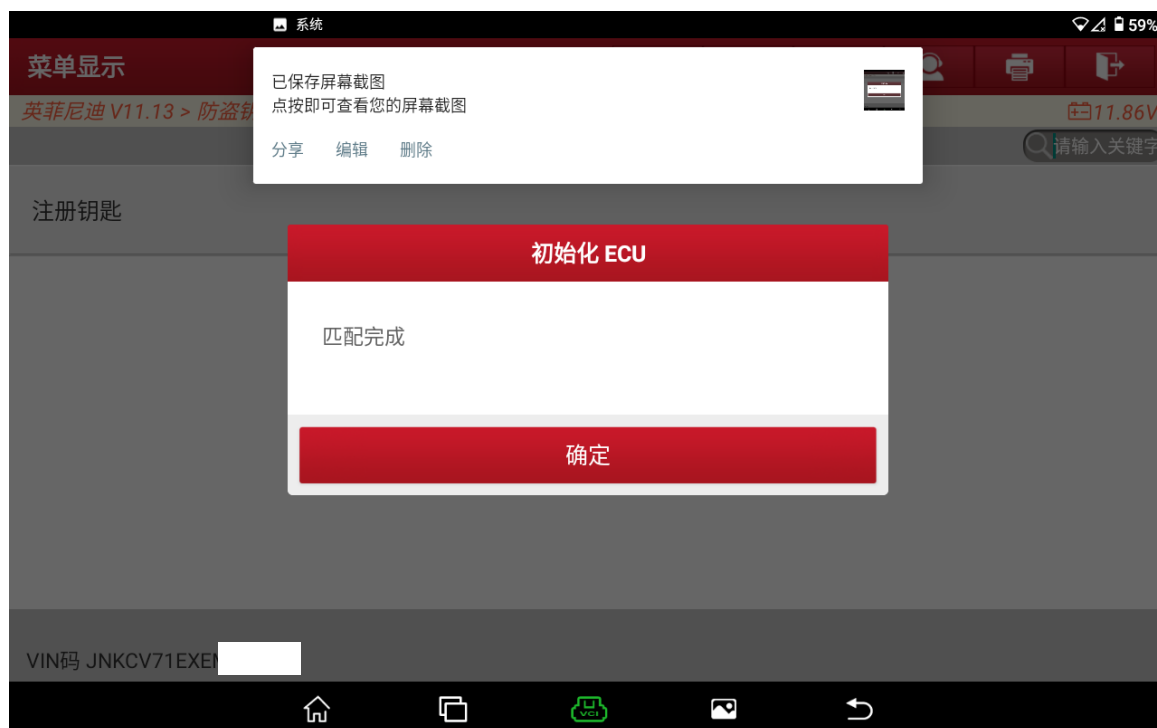


图 16

17. 钥匙匹配成功，开关驾驶室门并测试遥控正常后选择“确定”进入如图 17;



图 17

声明:

该文档内容归深圳市元征版权所有，任何个人和单位不经同意不得引用或转载。