

2016 款卡宴柴油版尿素复位

功能说明： 2016 款卡宴柴油版尿素复位

支持产品： 元征全系列综合诊断设备

实测车型： 2016 款柴油版卡宴

操作过程

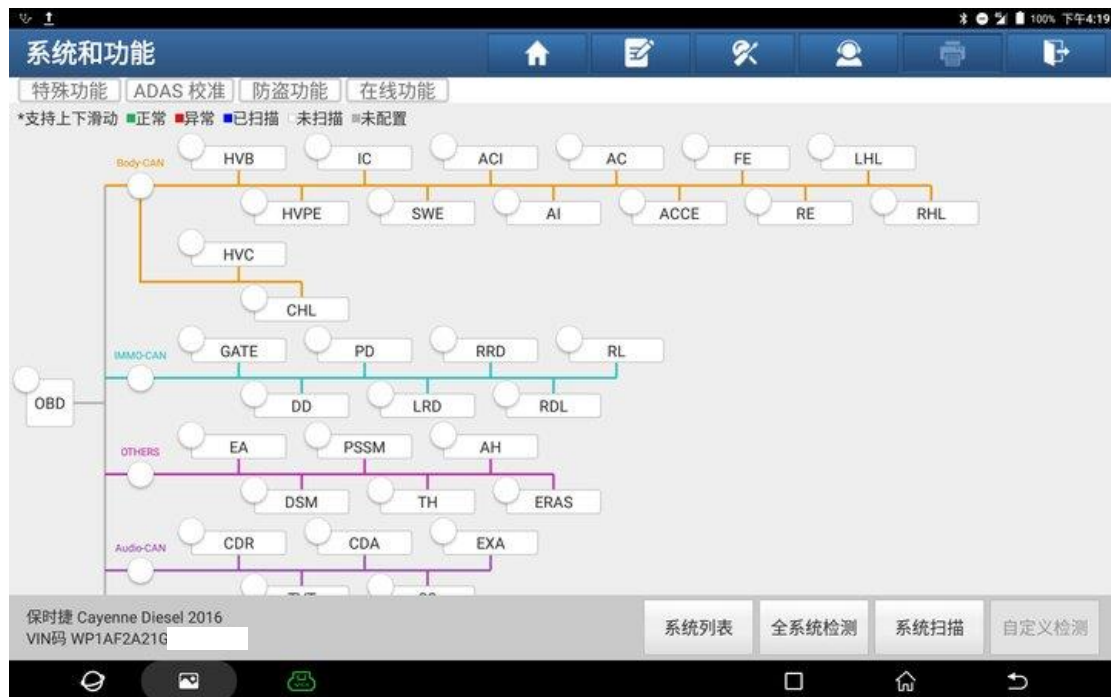
1. 一辆 2016 款，因车辆尿素泵故障，更换了全新的尿素泵



2. 全新尿素泵总成. 因尿素泵总成集成了尿素液位传感器和尿素温度传感器, 所以更换了全新尿素泵后需要对尿素液位进行初始化



3. 用 431PADV 进入保时捷诊断软件, 点击【系统列表】;



4. 选择发动机模块，点击【进入系统】:



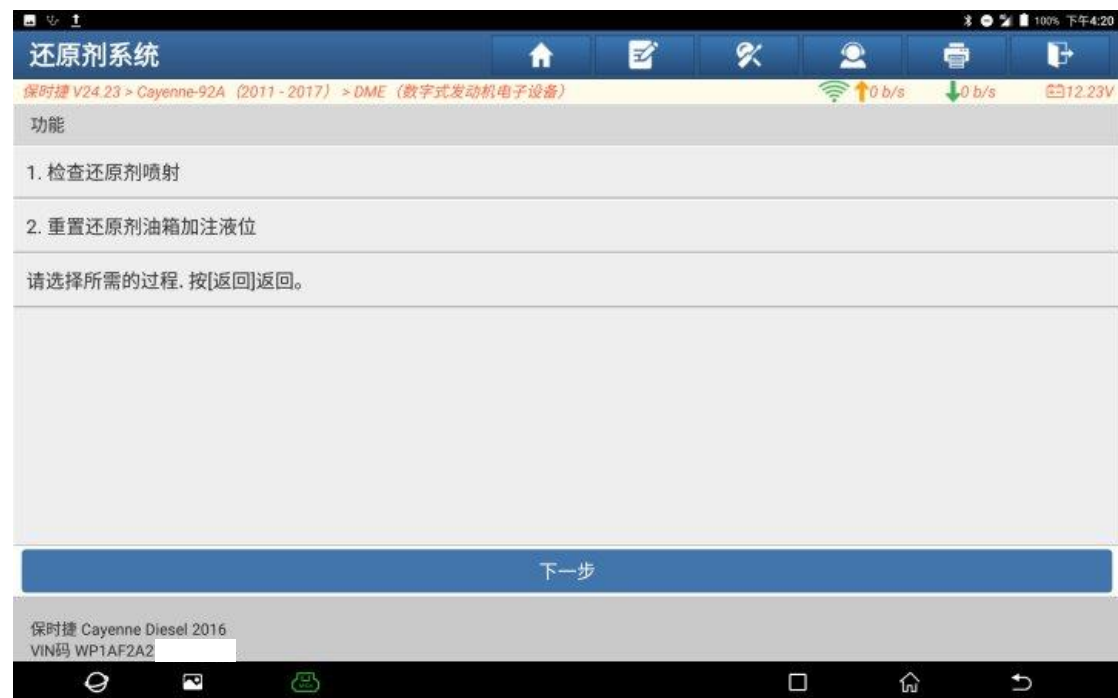
5. 点击【特殊功能】:



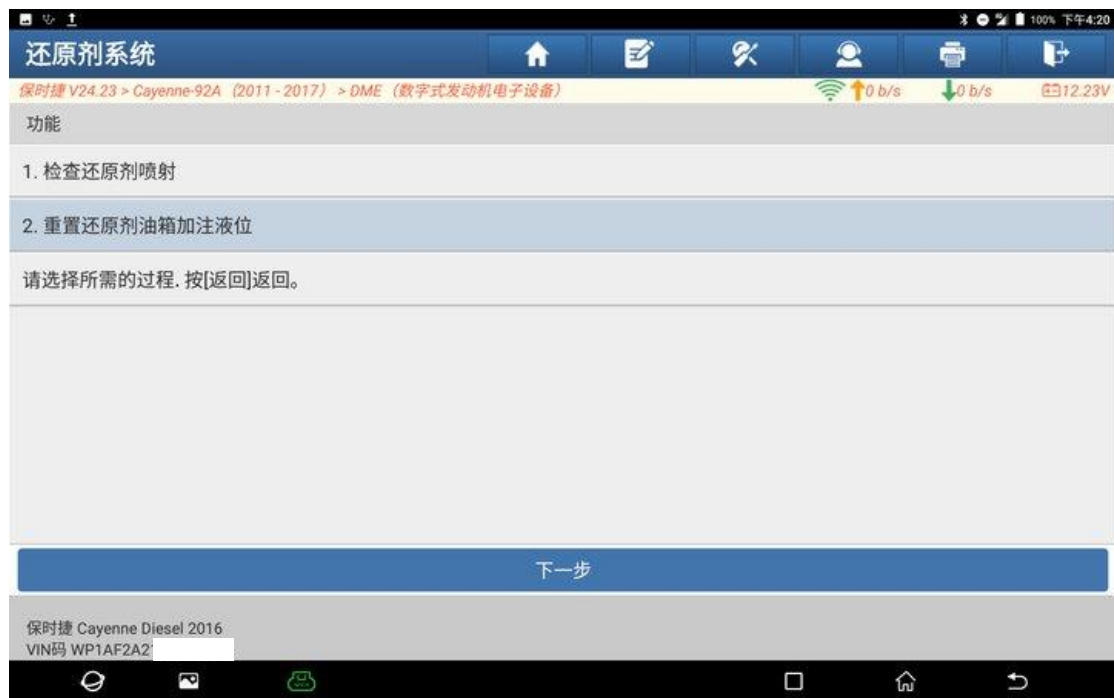
6. 选择【还原剂系统】:



7. 选择【重置还原剂油箱加注液位】注意：重置之前，需要将车辆尿素箱加满尿素



8. 点击“下一步”；



9. 点击“确定”重置；



10. 重置成功，点击确定，尿素复位完成；



声明：

该文档内容归深圳市元征版权所有，任何个人和单位不经同意不得引用或转载。