

2015 年英菲尼迪钥匙匹配

功能说明： 2015 年英菲尼迪智能钥匙匹配

支持产品： X-431 PRO 防盗匹配仪

实测车型： 2015 年英菲尼迪，车辆 VIN 码：LGBW2DE4XFR****



操作流程:

1. 以 X-431 PRO 防盗匹配仪为例，进入英菲尼迪车型选择【防盗密码读取】进入如图 1:



2. 记录防盗密码，选择“确定”进入如图 2；



图 2

3. 选择【防盗钥匙匹配】进入，如图 3；



图 3

4. 选择【自动扫描】进入如图 4;

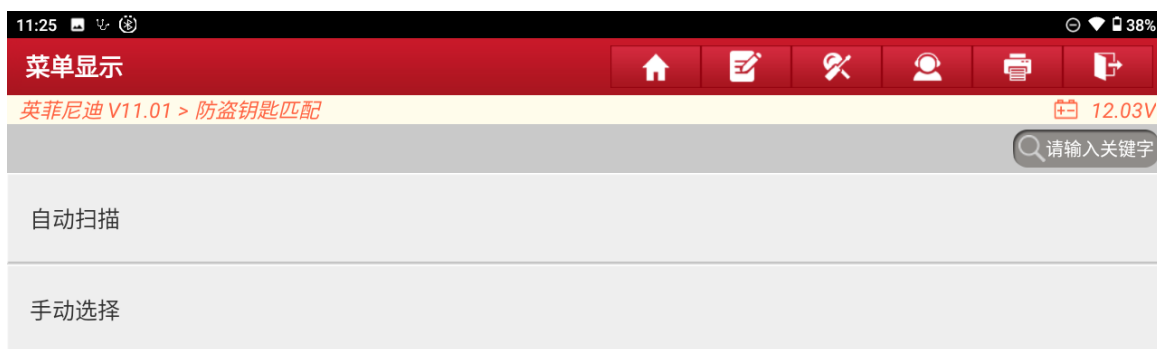


图 4

5. 智能钥匙选择【执行钥匙注册时（配备点火钥匙的车型）】进入，如图 5;

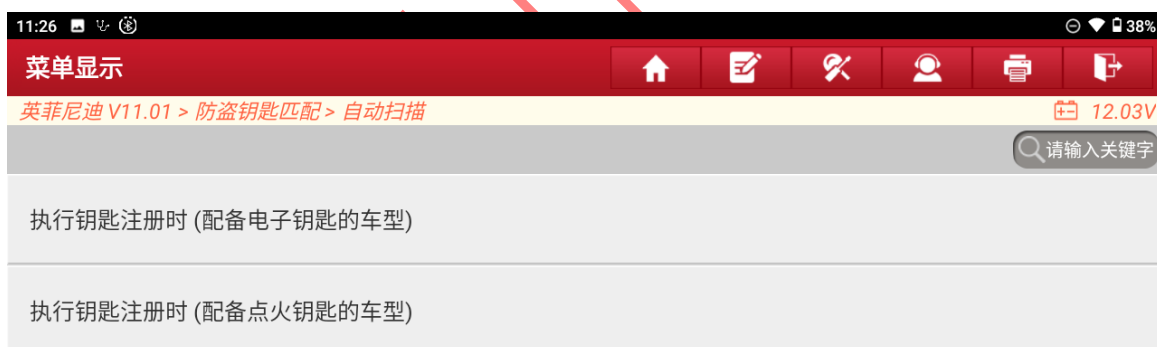


图 5

6. 选择【注册钥匙】进入如图 6；

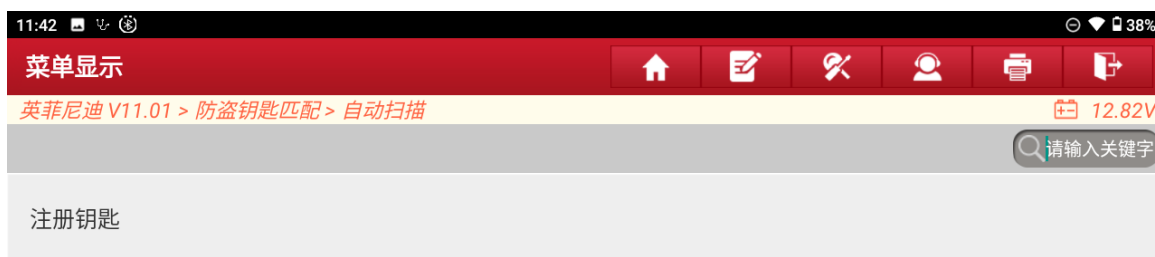


图 6

7. 未匹配的钥匙将被删除，准备所有钥匙选择“是”进入如图 7；



图 7

8. 关闭点火开关打开双闪选择“确定”进入如图 8；



图 8

9. 将智能插入感应器中，打开点火开关，所有钥匙将被删除如图 9；

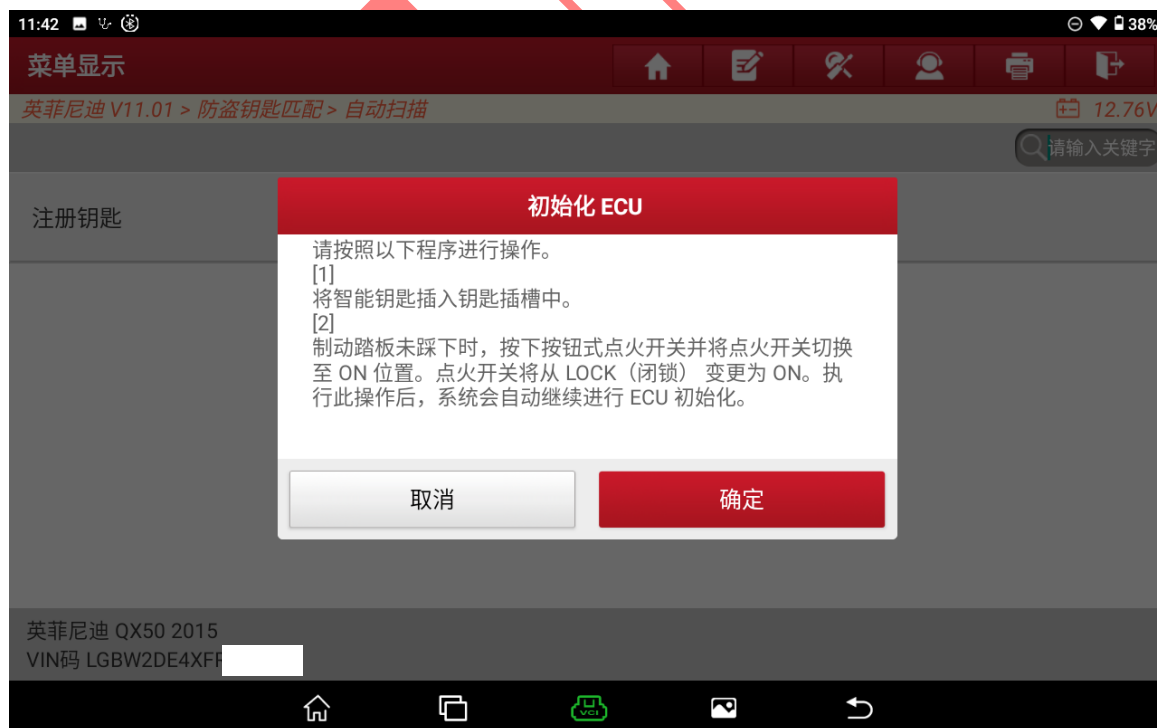


图 9

10. 将钥匙取出，关闭点火开关选择“确定”进入如图 10；



图 10

11. 将钥匙插入感应区并按压一次点火开关，防盗灯闪烁 5 次后点火开关打开如图 11；



图 11

12. 钥匙学习成功，选择“下一步”退出匹配模式如图 12；



图 12

13. 将匹配成功的钥匙插入感应器打开点火开关 3 秒后再关闭，等待 1 分钟左右或开关车门匹配模式退出如图 13：

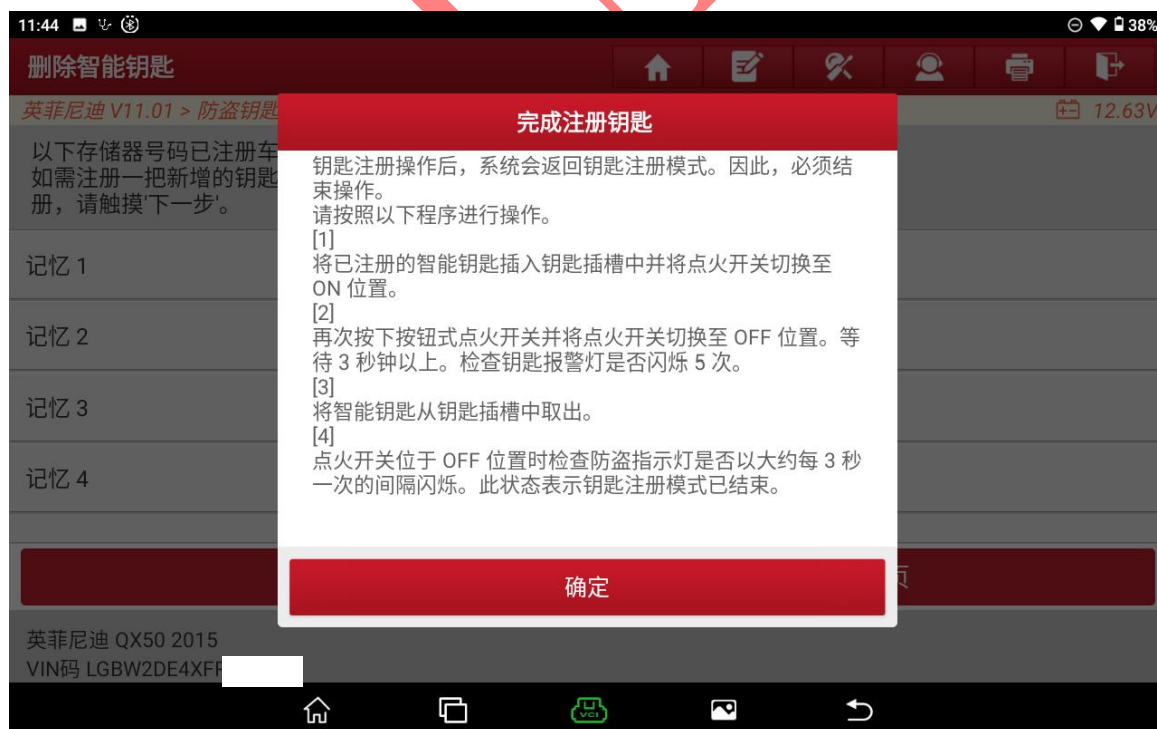


图 13

14. 检测智能钥匙和机械钥匙是否正常功能后选择“确定”完成钥匙匹配如图 15；

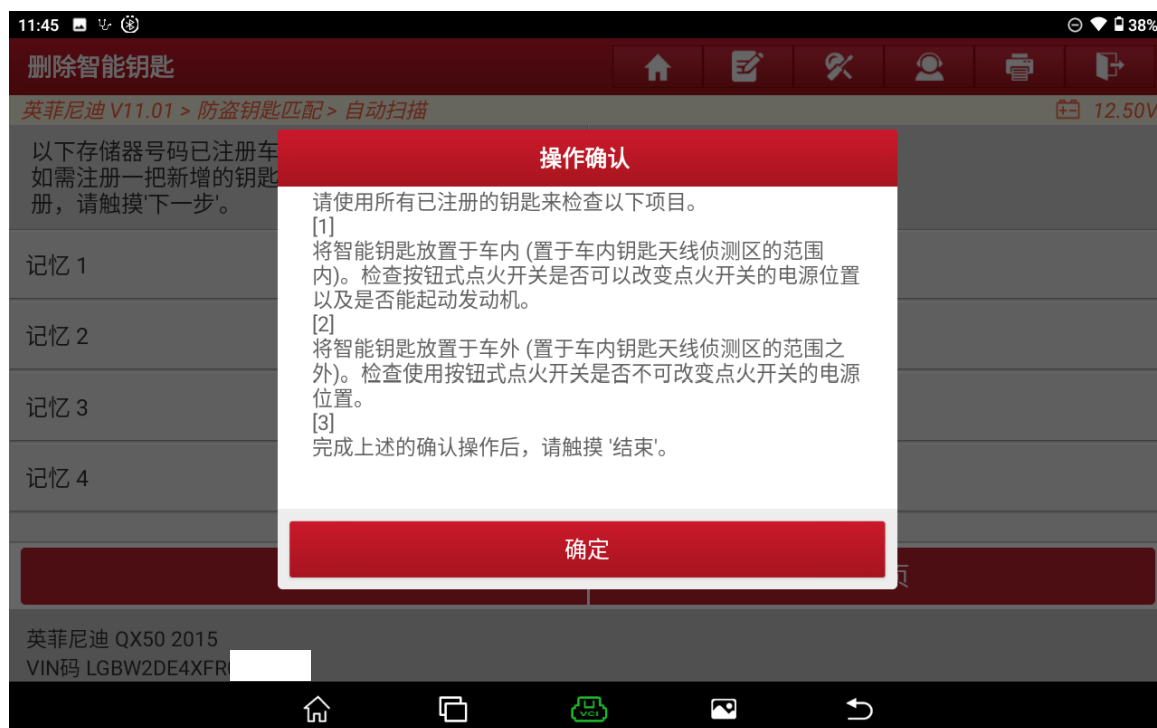


图 14

声明：

该文档内容归深圳市元征版权所有，任何个人和单位不经同意不得引用或转载。