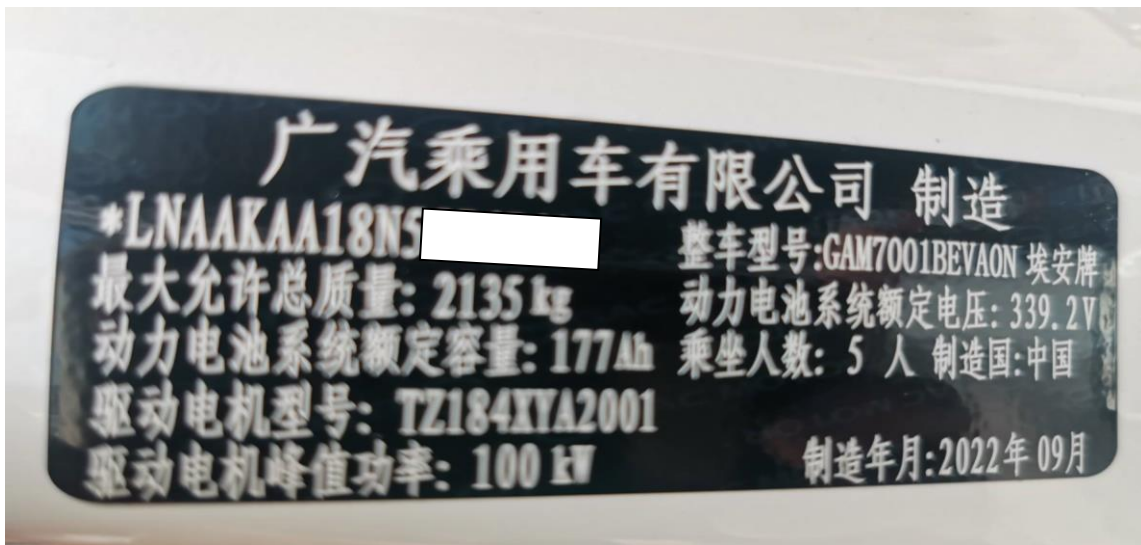


广汽传祺 Aion S Plus 气囊 ECU 更换

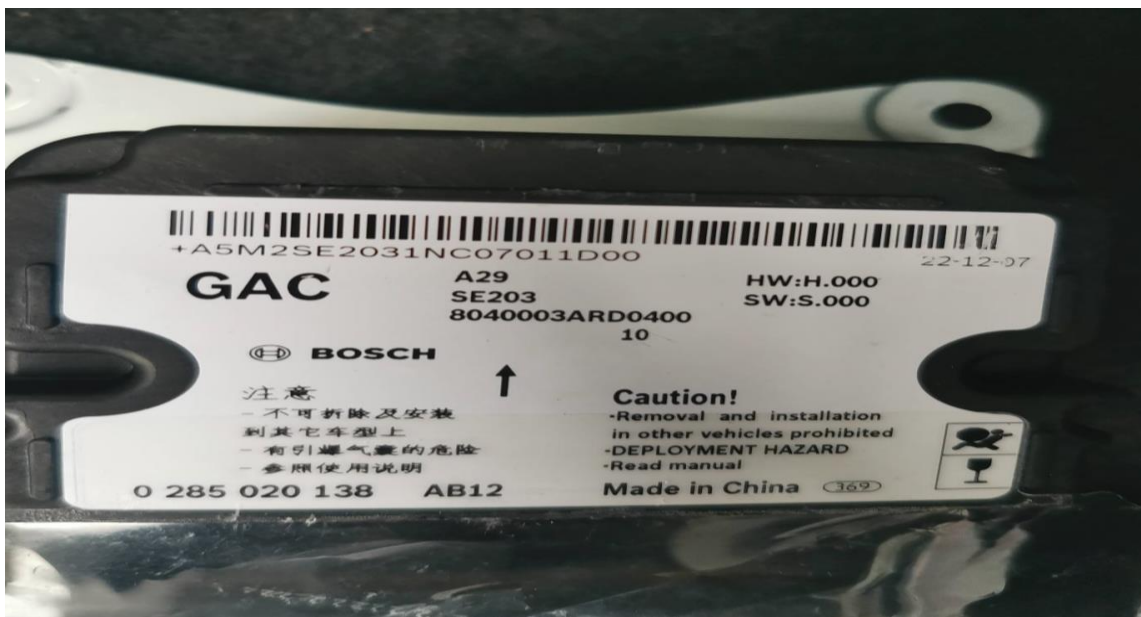
功能说明： 广汽传祺 Aion S Plus，更换气囊 ECU。需要执行“更换 ECU”这个功能

支持产品： 元征 PRO 系列、PAD 系列综合诊断设备。

实测车型： 2022 年广汽传祺 Aion S Plus，VIN 为：LNAAKAA18N5*****;



新的气囊 ECU（如下图）：



更换新的气囊 ECU，仪表气囊故障灯亮（如下图）；



操作指引：

1. SRS（安全气囊模块）有很多当前故障码（如下图）；

报告详情		
B002013	驾驶员侧气囊回路阻值过高	当前故障
B002113	驾驶员侧气囊回路阻值过高	当前故障
B002813	乘员侧气囊回路阻值过高	当前故障
B002913	乘员侧气囊回路阻值过高	当前故障
B007313	后排驾驶员侧安全带预警回路阻值过高	当前故障
B007513	后排乘员侧安全带预警回路阻值过高	当前故障
B009411	乘员侧门压力传感器对地短接	当前故障
B009511	乘员前碰加速度传感器对地短接	当前故障
B009811	驾驶员侧门压力传感器对地短接	当前故障
B107000	模块未激活	当前故障

图 1

2. 进气囊系统，选择【更换 ECU】（如下图）；



图 2

3. 确保条件满足，点“确定”（如下图）；



图 3

4. 确认气囊 ECU 信息正确，点“确定”（如下图）；

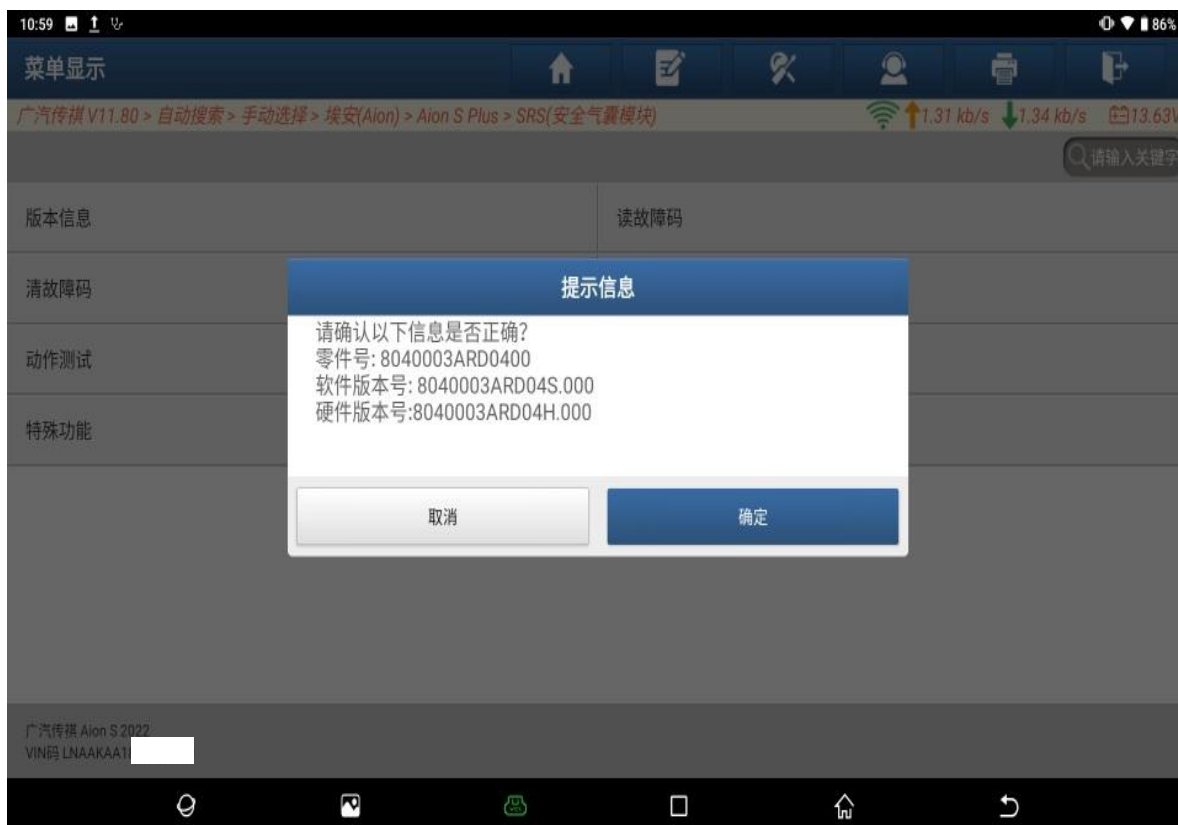


图 4

5. 更换成功，点“确定”（如下图）；



图 5

6. SRS（安全气囊模块）无故障码（如下图）；

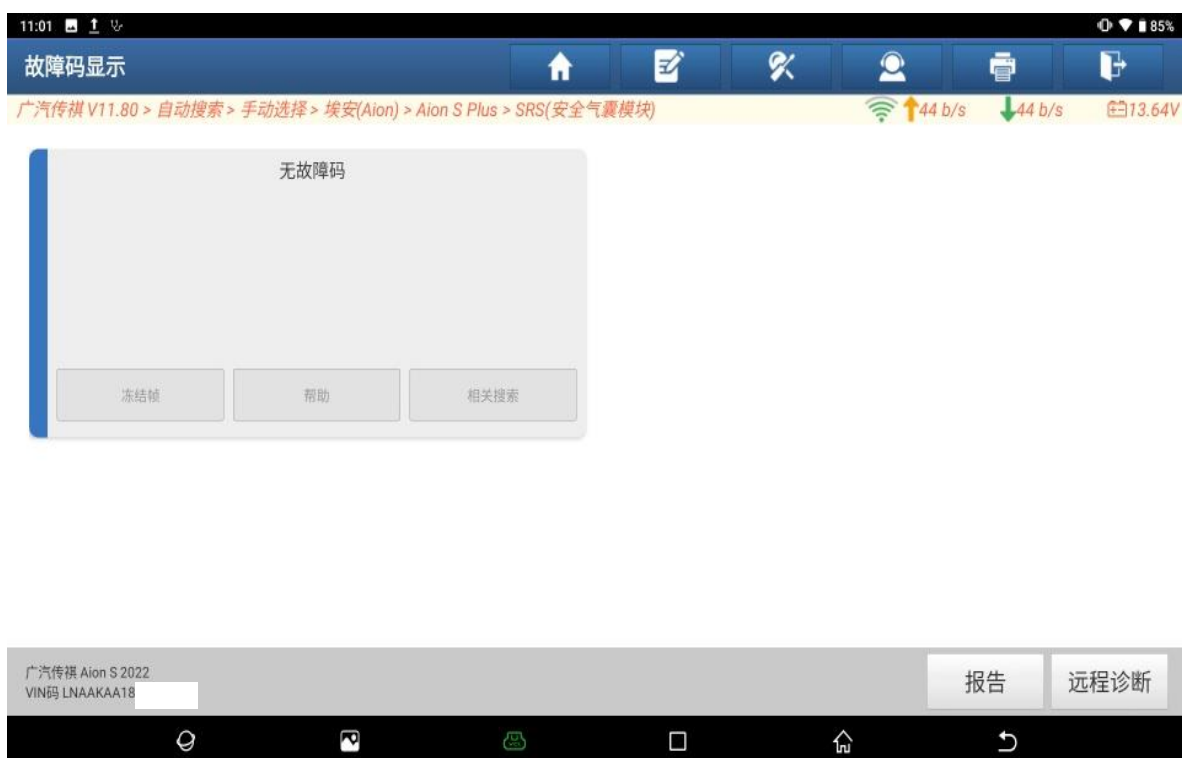


图 6

7. 仪表气囊故障灯灭（如下图）；



图 7

声明：

该文档内容归深圳市元征版权所有，任何个人和单位不经同意不得引用或转载。