

2022 年奇瑞小蚂蚁更换后轮刹车片电子分泵回缩释放操作

2022 年奇瑞小蚂蚁 车辆 VIN 码: LURJAVBH9NA*****



功能作用: 更换后轮刹车片或者进行维修, 需使用该功能对后轮电子分泵进行释放回缩操作

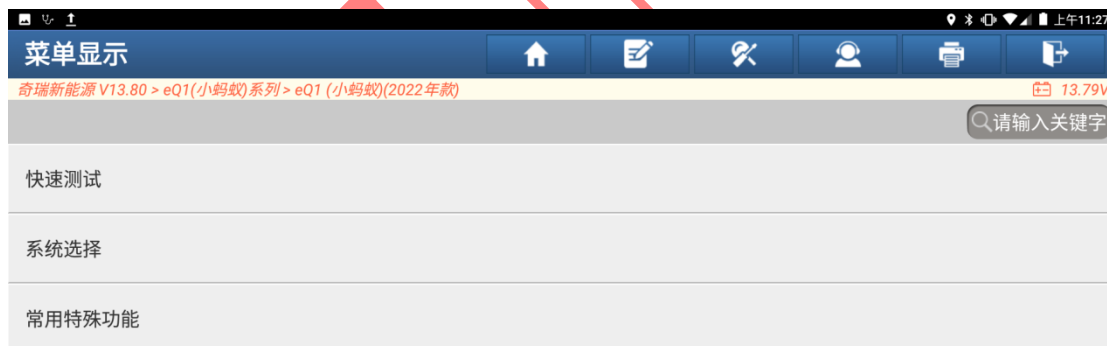
支持产品: 元征 PAD 系列综合诊断设备

测试产品： X431-PADV

1. 选择【X431-PADV】设备，选择【奇瑞新能源】，连接进入后选择【小蚂蚁系列】，然后选择【eQ1 小蚂蚁（2022年款）】（如下图）；



2. 选择【快速测试】扫描系统（如下图）；



3. 选择【EPB（电子驻车制动系统）】（如下图）；



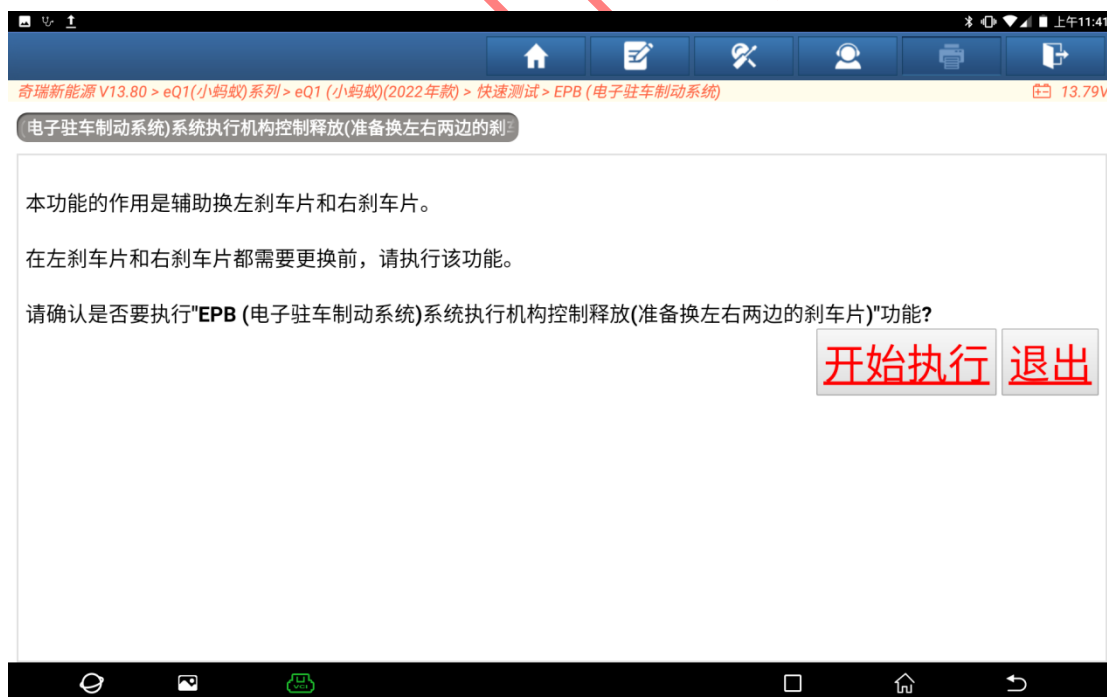
4. 选择【特殊功能】（如下图）；



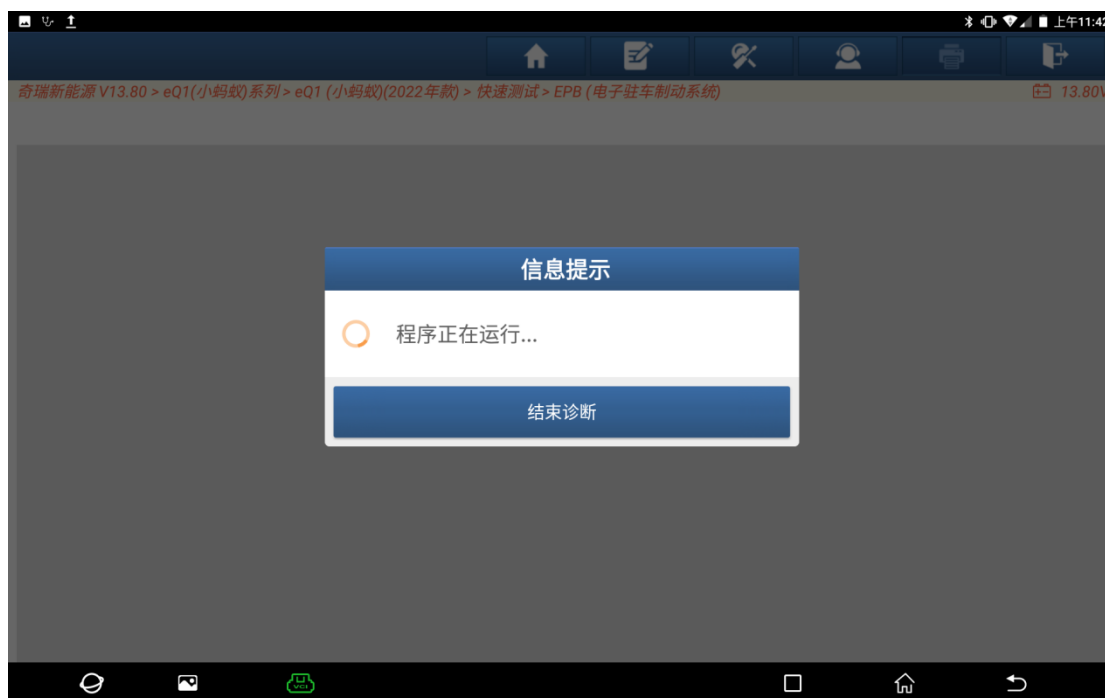
5. 选择【EPB（电子驻车系统）系统执行机构控制系统（准备换左右两边的刹车片）】（如下图）；



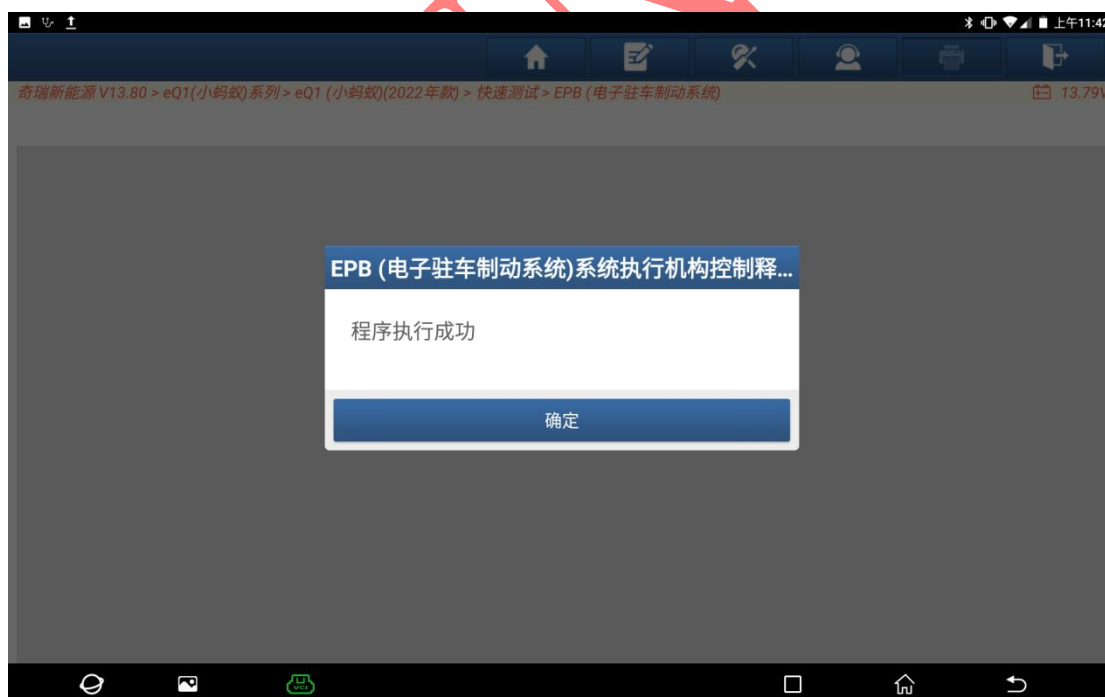
6. 阅读提示，点“开始执行”（如下图）；



7. 提示“程序正在运行”，同时可以听见电子刹车分泵工作的声音（如下图）；



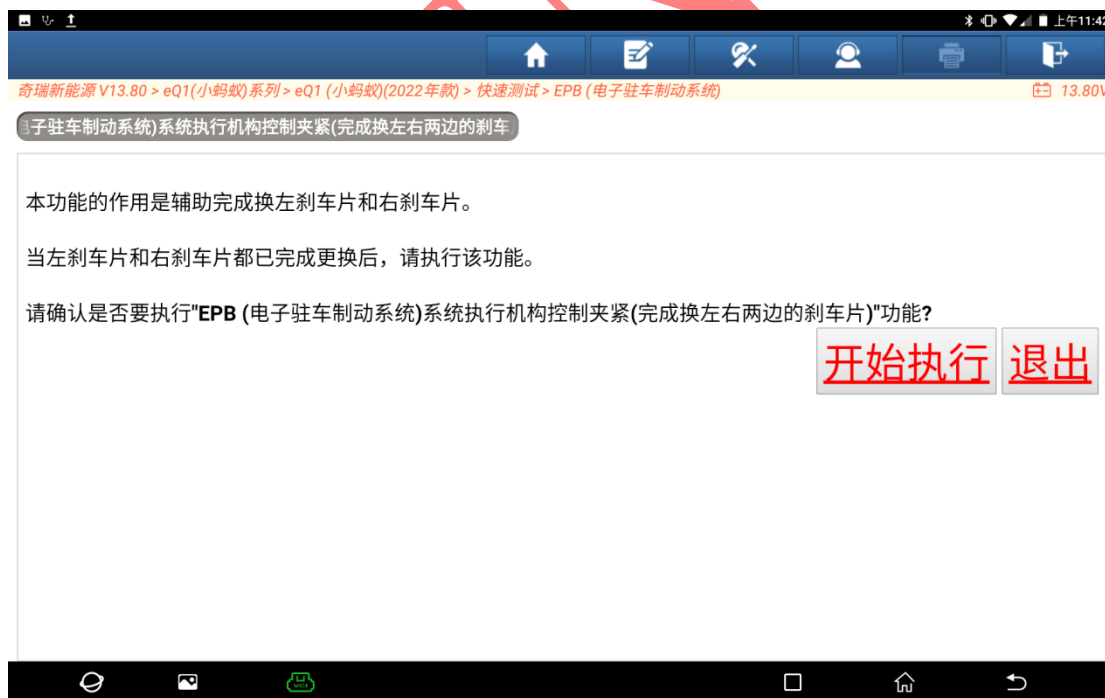
8. 提示“程序执行成功”，点“确定”可以更换刹车片（如下图）；



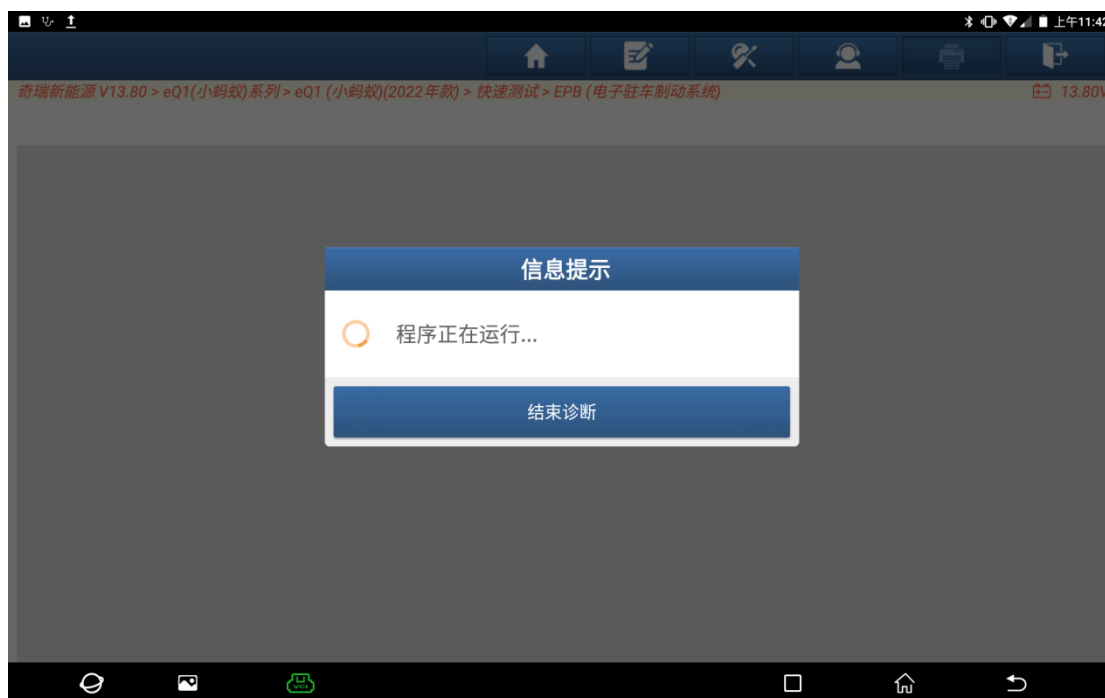
9. 更换完成后执行【EPB（电子驻车系统）系统执行机构控制系统（完成换左右两边的刹车片）】（如下图）；



10. 阅读提示，点“开始执行”（如下图）；



11. 提示“程序正在运行”，同时可以听见电子刹车分泵工作的声音（如下图）；



12. 提示“程序执行成功”，点“确定”后，操作完成，验证车辆电子驻车功能是否可用（如下图）。



声明：

该文档内容归深圳市元征版权所有，任何个人和单位不经同意不得引用或转载。