

2018 年奔驰 E200 乘客侧座椅校准

2018 年奔驰 E300L 车辆 VIN 码：LE4ZG4JB7JL1*****

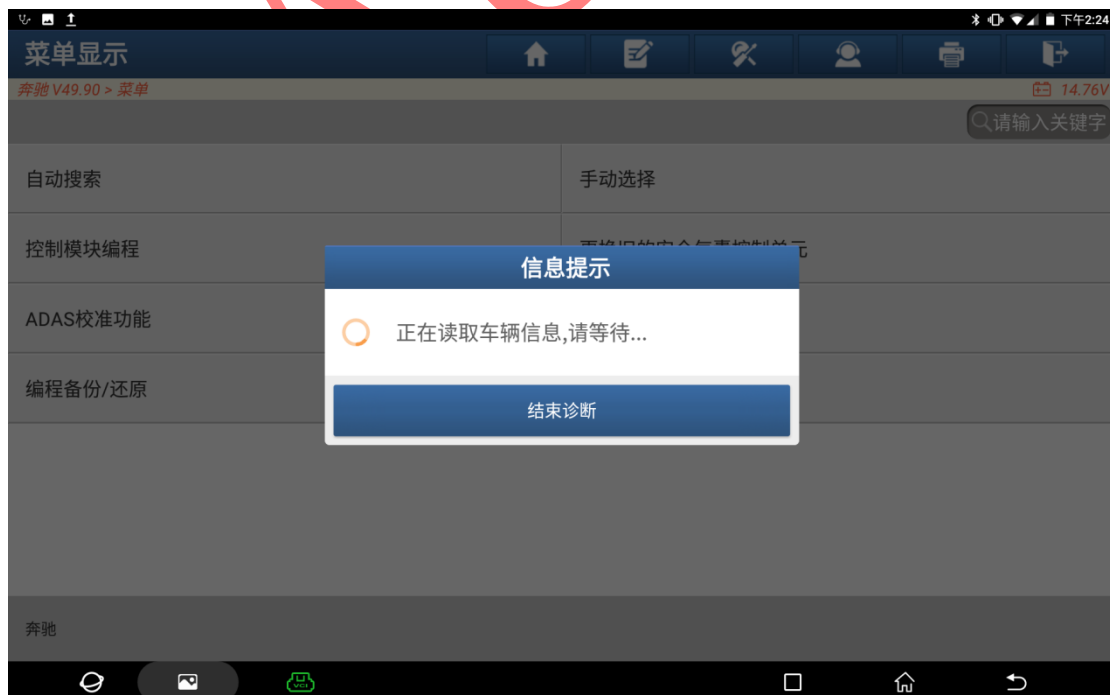


功能作用： 更换乘客侧座椅控制模块或者拆卸乘客侧座椅后，需使用该功能进行校准

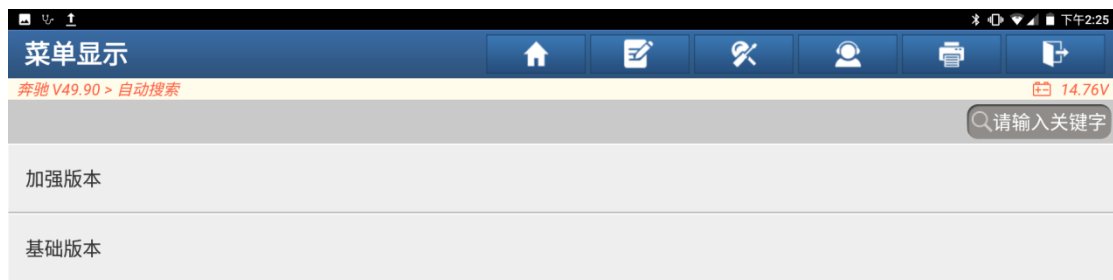
支持产品： 元征 PRO 或 PAD 系列综合诊断设备

测试产品： X431-PADV

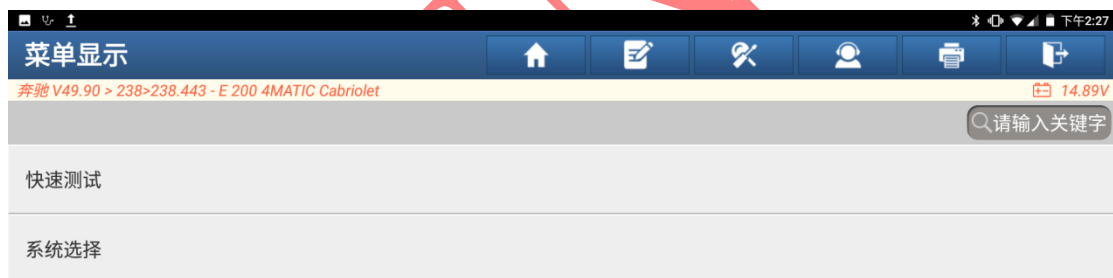
1. 选择【X431-PADV】设备，连接进入后，选择【自动搜索】（如下图）；



2. 选择【加强版本】(如下图):



3. 选择【快速测试】(如下图):



4. 选择【乘客侧座椅调节】(如下图):



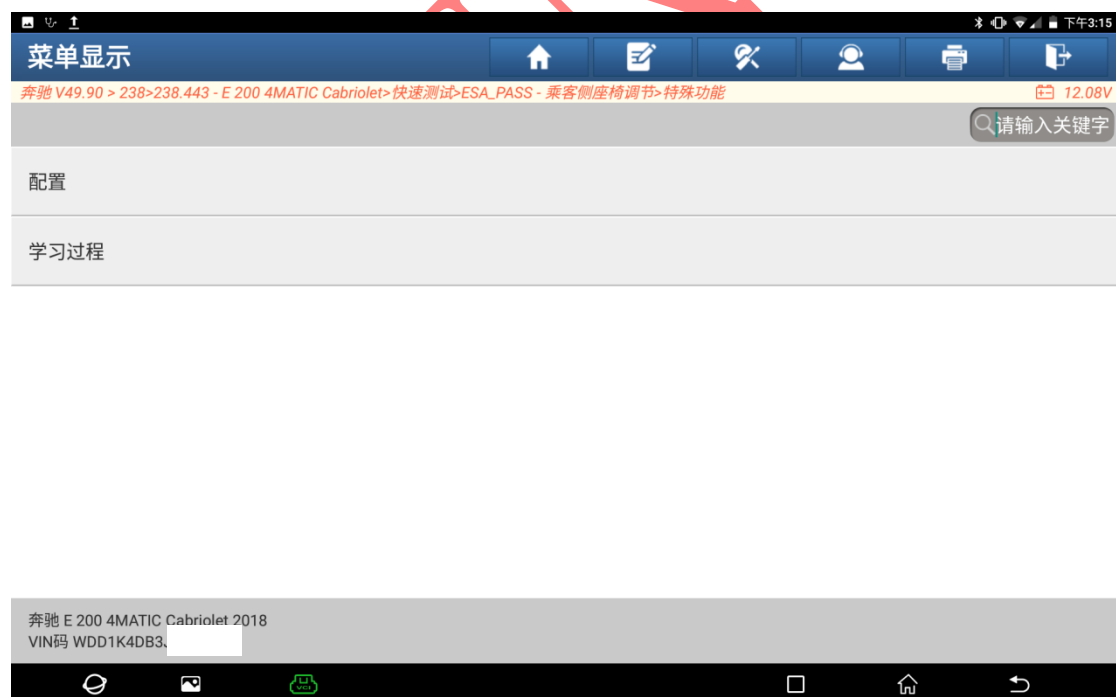
5. 进入后读取到如下故障码 (如下图):



6. 选择【特殊功能】(如下图):



7. 选择【学习过程】(如下图):



8. 选择【标准化】(如下图):



9. 阅读提示, 然后点“继续”(如下图):



10. 提示“正在进行标准化”（如下图）：



11. 提示“已成功执行标准化”，点“继续”退出（如下图）：



12. 重新读取故障码，显示正常无码，校准结束（如下图）。



声明：

该文档内容归深圳市元征版权所有，任何个人和单位不经同意不得引用或转载。