

# 大众捷达 ABS 系统在线编码

**功能说明：** 大众捷达，ABS 系统有故障码：U101300 控制单元未设码。需要做在线编码功能。

**支持产品：** 元征 PRO 系列和 PAD 系列综合诊断设备。

## 操作指引：

1. 03 制动电子装置有故障码：U101300 控制单元未设码（如下图）；



图 1

2. 进 ABS 系统，读版本信息，长编码为 0（如下图）；



图 2

3. 选择【在线功能】（如下图）；



图 3

4. 选择【在线编码】（如下图）；



图 4

5. 选择【单系统模式】（如下图）；

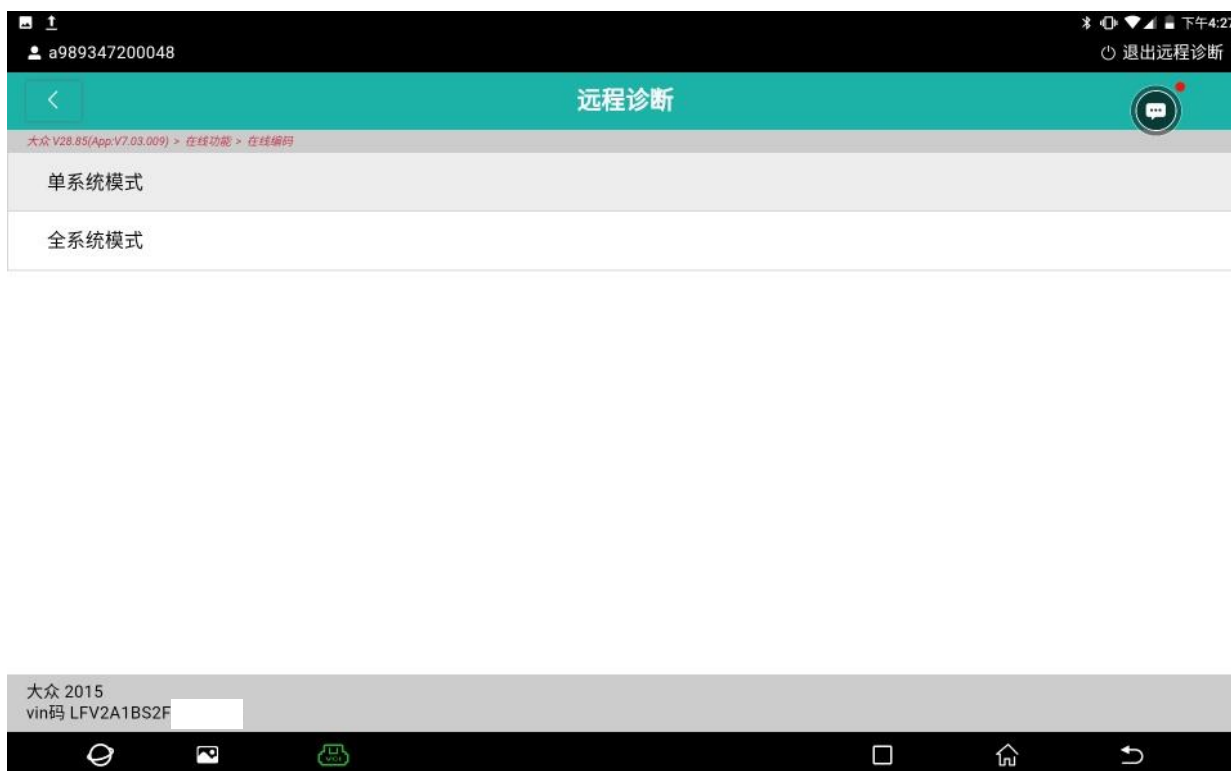


图 5

大众 V28.85(App-V7.03.009) > 在线功能 > 在线编码

系统名称	状态
01 发动机电控系统	点击编码
02 变速箱电子装置	点击编码
03 制动电子装置	点击编码
04 转向角传感器	点击编码
08 空调/暖风电子装置	点击编码
09 中央电气电子装置	点击编码
15 安全气囊	点击编码
17 组合仪表	点击编码

大众 2015  
vin码 LFV2A1BS2F

7. 选择【可能编码 01】(如下图);

图 7

8. 点“确定”修改编码（如下图）；

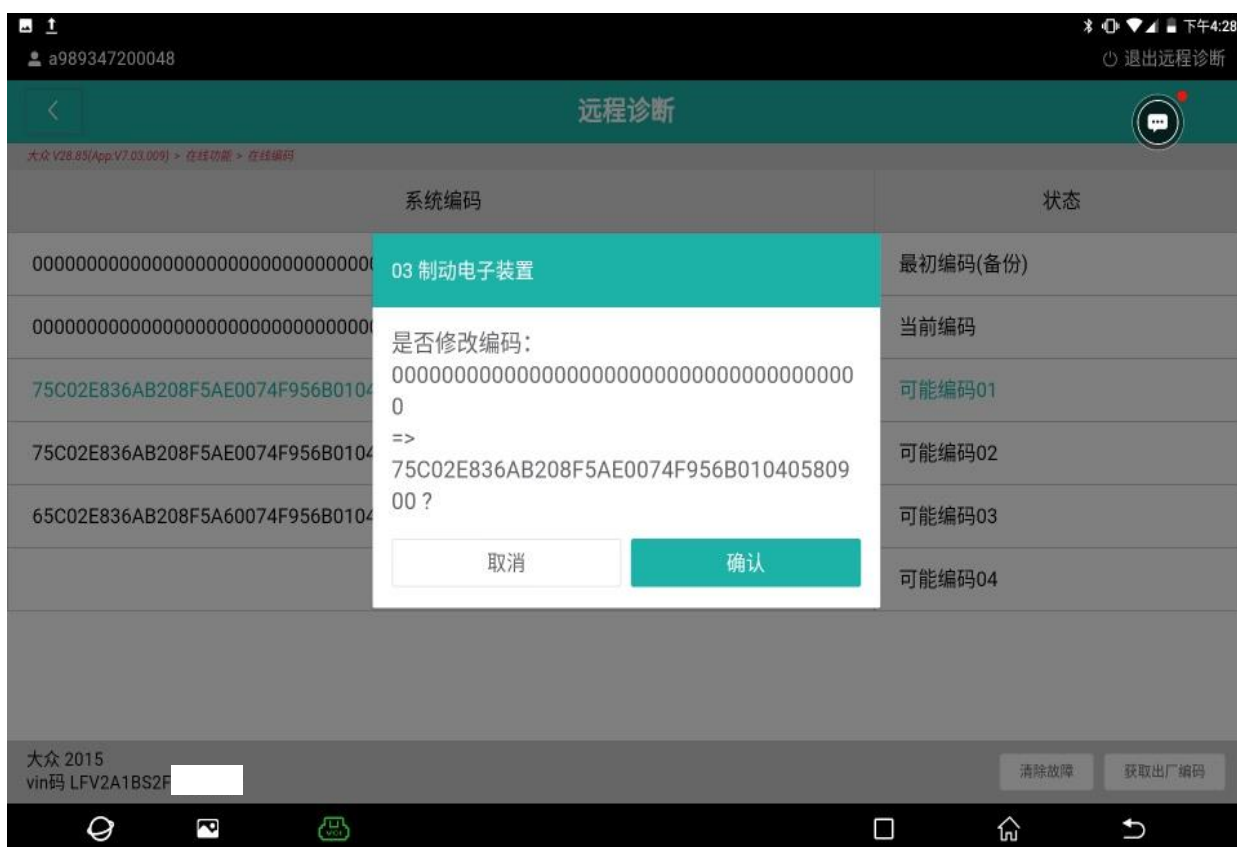


图 8

9. 该编码已经成功执行，点“确定”（如下图）；

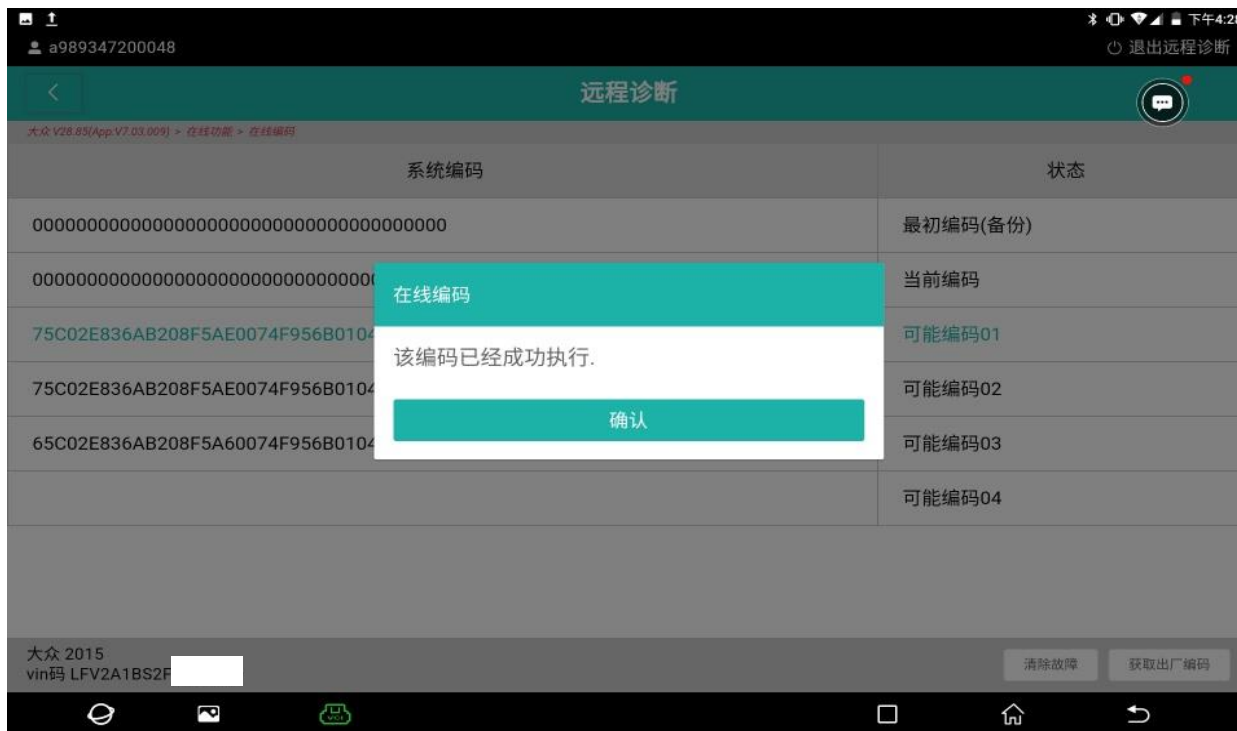


图 9

10. 全系统清码后，保存故障报告，03 制动电子装置无故障码（如下图）；



图 10

## 声明：

该文档内容归深圳市元征版权所有，任何个人和单位不经同意不得引用或转载。