

玛莎拉蒂莱万特车门标定

功能说明： 玛莎拉蒂莱万特维修拆卸了车门内饰板断开了车门模块后，需要对车窗和电动遮阳帘进行标定。

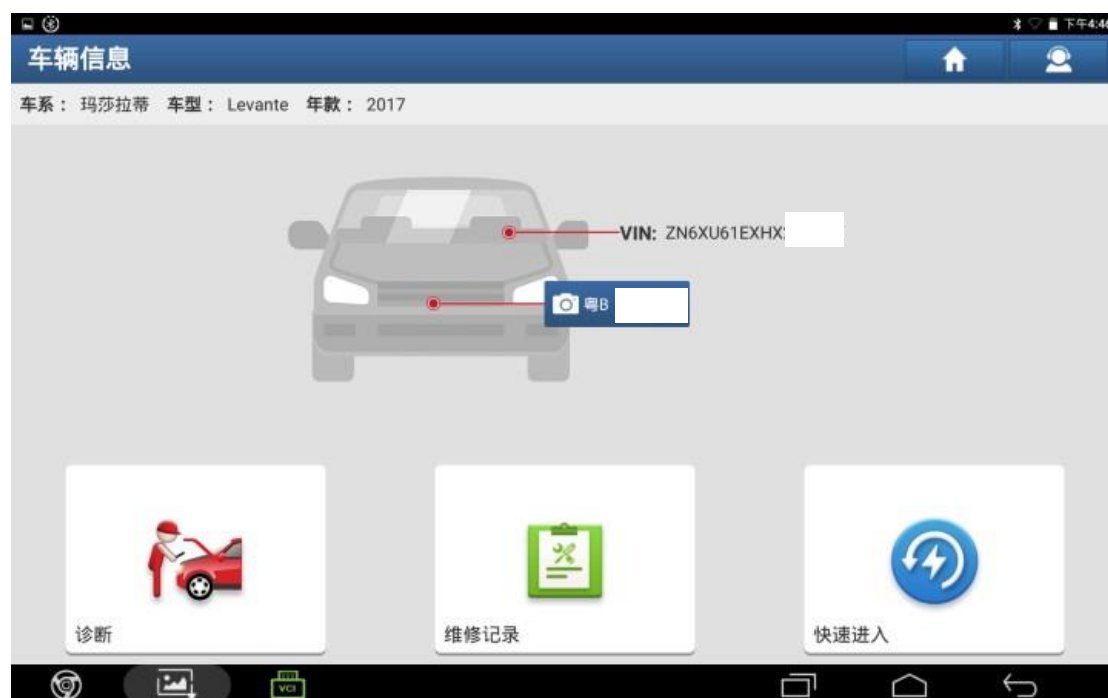
支持产品： 元征全系列综合诊断设备。

实测车型： 2017 玛莎拉蒂莱万特



操作过程：

1. 用 X-431 PADIII 进入【玛莎拉蒂】诊断软件；



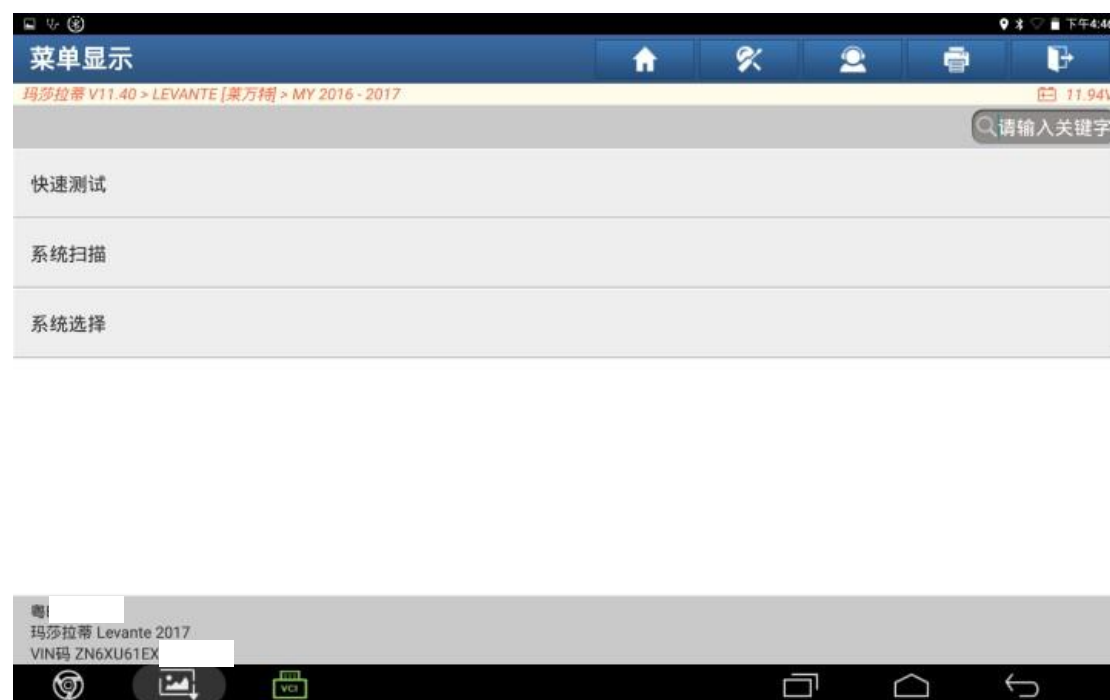
2. 选择车型【莱万特】:



3. 选择年款【MY 2016-2017】:



4. 点击【系统选择】:



5. 点击【电器系统】:



6. 因该车辆维修拆卸了左后门，故选择【DMRL 左后车门模块】:



7. 点击【读故障码】:



8. 左后门模块读出 3 个故障码，故障码为拆卸门板断开线束引起的，需要对遮阳帘进行校准。

故障码报告		
玛莎拉蒂 V11.40 > LEVANTE [莱万特] > MY 2016 - 2017 > 快速测试 > DMRL (左后车门模块)		
故障代码	故障码描述	状态
U0010-00	CAN内部总线-	已存储
B1DE2-54	遮阳帘-校准丢失	已存储
B1DE1-01	遮阳帘传感器1-一般电气故障	已存储
冻结帧		
玛莎拉蒂 Levante 2017 VIN码 ZN6XU61EX		
配件查询 搜索 报告		

9. 返回系统菜单，点击【特殊功能】

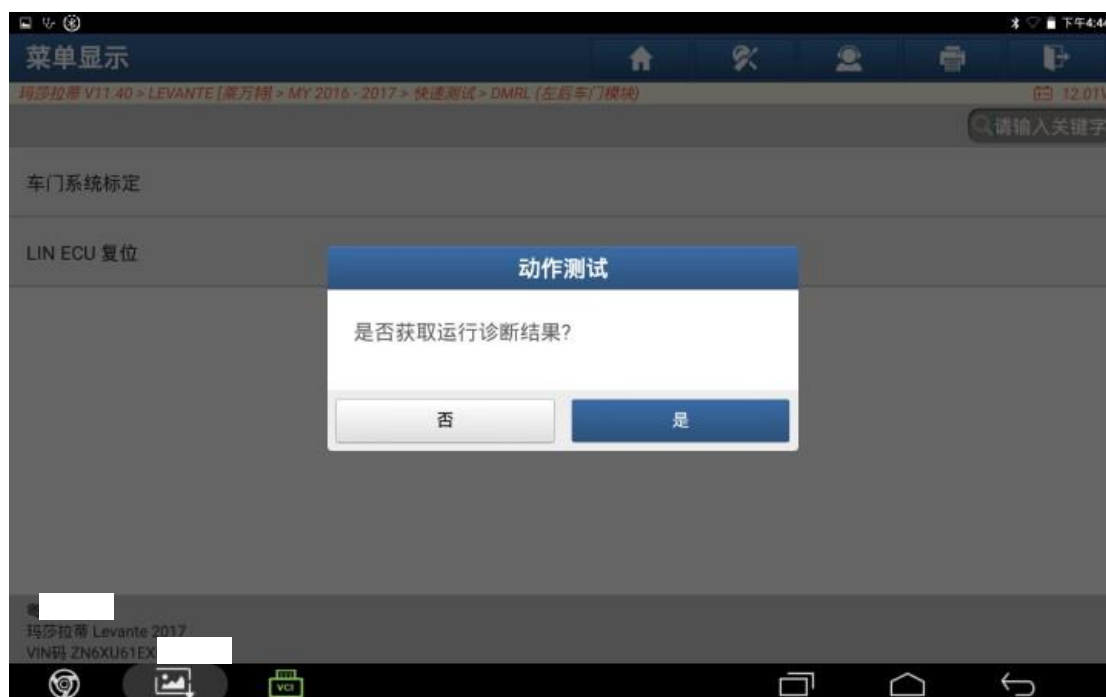
菜单显示	
玛莎拉蒂 V11.40 > LEVANTE [莱万特] > MY 2016 - 2017 > 快速测试 > DMRL (左后车门模块)	
请输入关键字	
读故障码	清故障码
读数据流	动作测试
特殊功能	

玛莎拉蒂 Levante 2017 VIN码 ZN6XU61EX

10. 点击【车门系统标定】:



11. 点击“是”:



12. 标定故障状态显示【标定成功】，点击返回；



13. 点击【清故障码】；



14. 点击“是”；




15. 点击“确定”；



16. 故障码成功清除；



17. 左后门电动遮阳帘可以成功升起，故障排除。



声明：

该文档内容归深圳市元征版权所有，任何个人和单位不经同意不得引用或转载。