

阿斯顿马丁 Vantage Coupe 保养灯归零

功能说明： 保养灯亮，做完保养后，需要做“保养指示灯（归零）”这个功能。

支持产品： 元征 PRO 或 PAD 系列综合诊断设备。

实测车型： 阿斯顿马丁 Vantage Coupe，VIN 为：SCFEKBAK4DGC1****

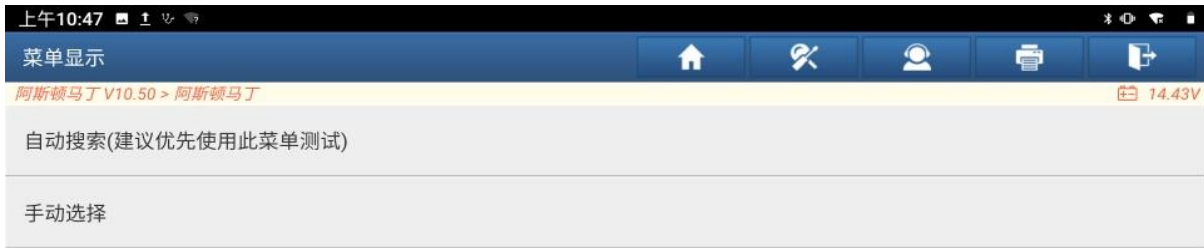


仪表提示“定期维修时间已到”（如下图）：



操作指引：

1. 选择【自动搜索（建议优先使用此菜单测试）】（如下图）；



2. 确认车型信息正确，点“确定”（如下图）；



图 2

3. 点“是”下载诊断座位置参考图片（如下图）；



图 3

4. DB9 & Vantage(2008 年以后)有两个诊断座。A:（动力传动诊断诊断插座）在驾驶员侧。B:（车身诊断插座）在乘客侧（如下图）；

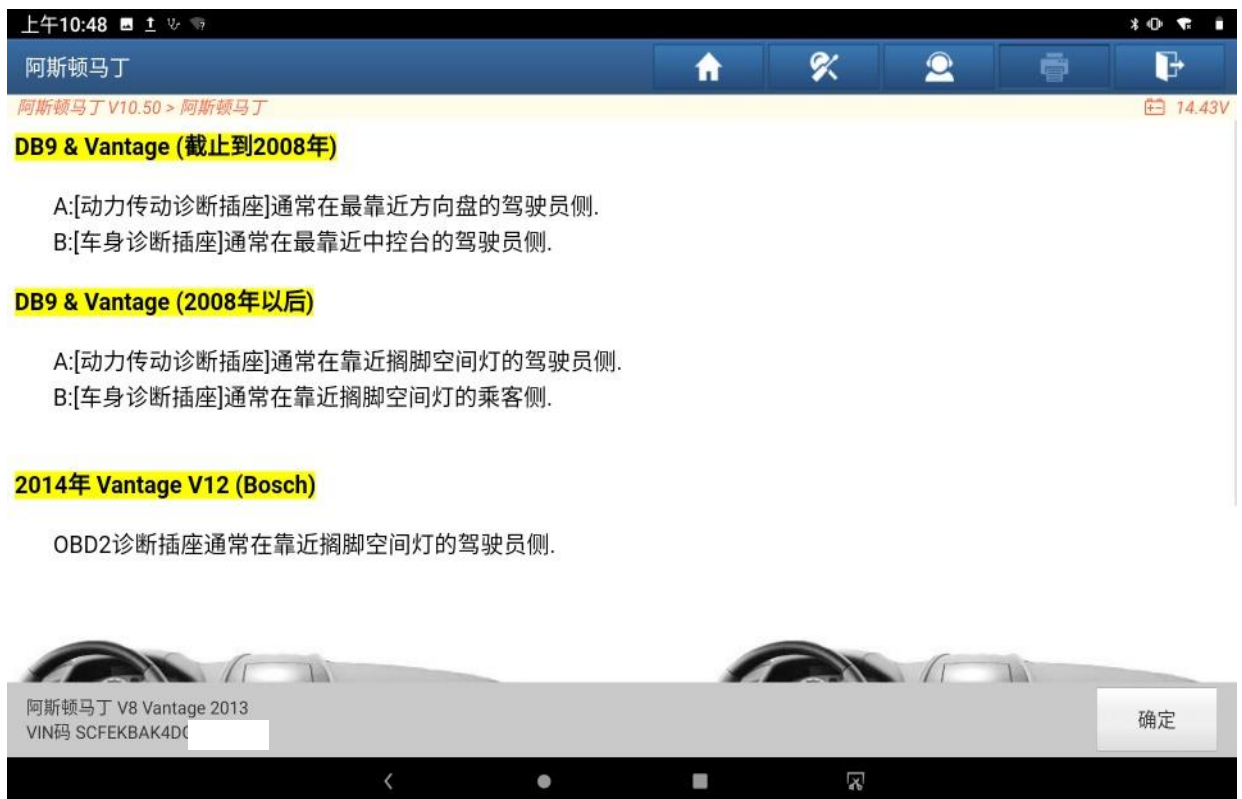


图 4

5. 不同年款车型的诊断座位置图，点“确定”（如下图）；



图 5

6. 选择【特殊功能】（如下图）；

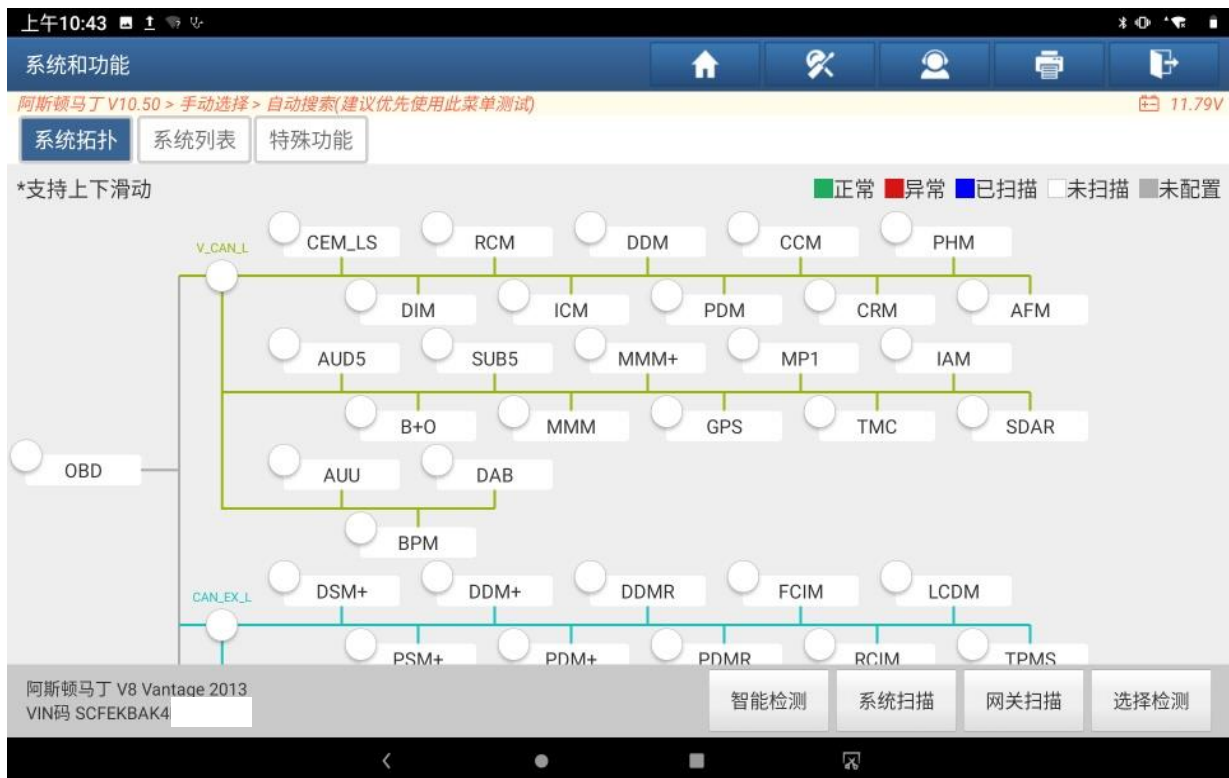


图 6

7. 选择【保养指示灯（归零）】（如下图）；



图 7

8. 此车有两个诊断座，无专用延长线，点“确定”（如下图）；



图 8

9. 没有专用延长线，把诊断接头接在（车身诊断插座），车身诊断插座在乘客侧（如下图）；



图 9

10. 点击【步骤 1】(如下图)；

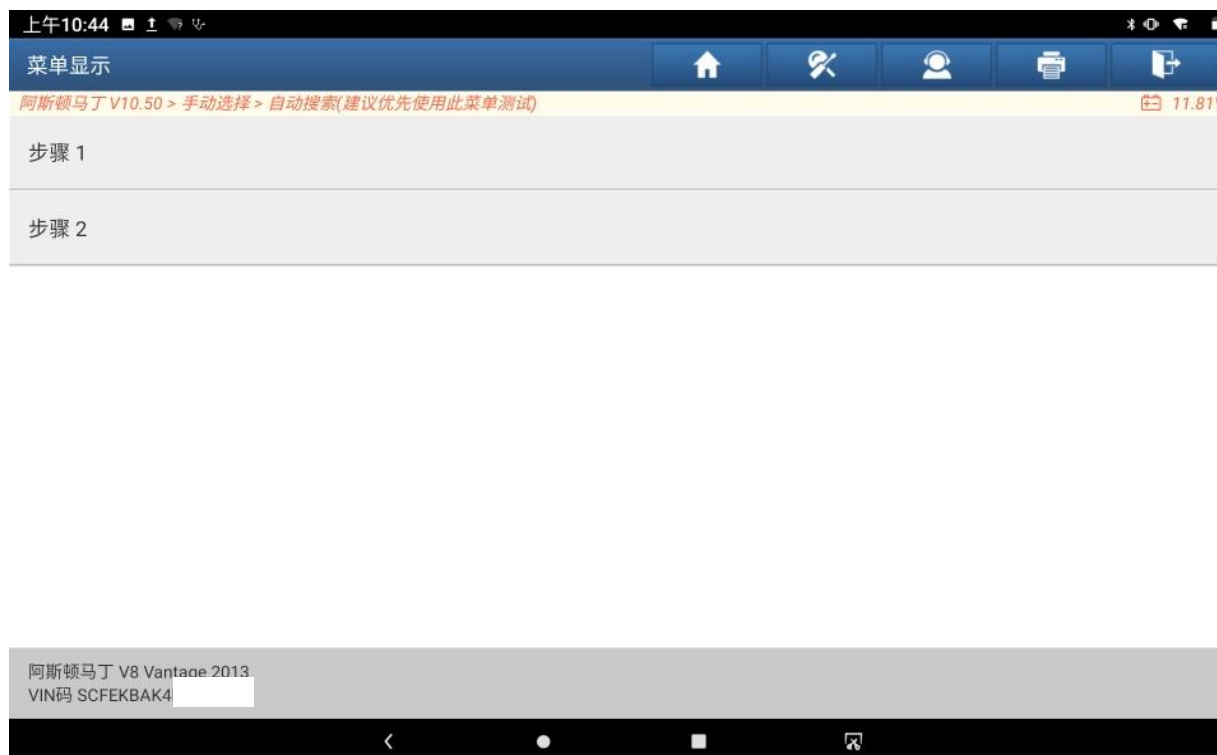


图 10

11. 保养信息已清除，点“确定”（如下图）；



图 11

12. 仪表无“定期维修时间已到”的提示（如下图）；



图 12

声明：

该文档内容归深圳市元征版权所有，任何个人和单位不经同意不得引用或转载。