

## 2021 年长城欧拉黑猫保养提示设定

2021 年长城欧拉黑猫 车辆 VIN 码: LGWECMA46ME\*\*\*\*\*



**功能作用:** 车辆行驶到设定保养公里数，对车辆进行维护保养后，需重新对车辆保养提示进行设定

**支持产品:** 元征 PRO 或 PADV 系列综合诊断设备

**测试产品:** X431-PADV

1. 车辆中控屏提示需要重设保养设定，检查车辆状态，保养公里数已到期（如下图）；



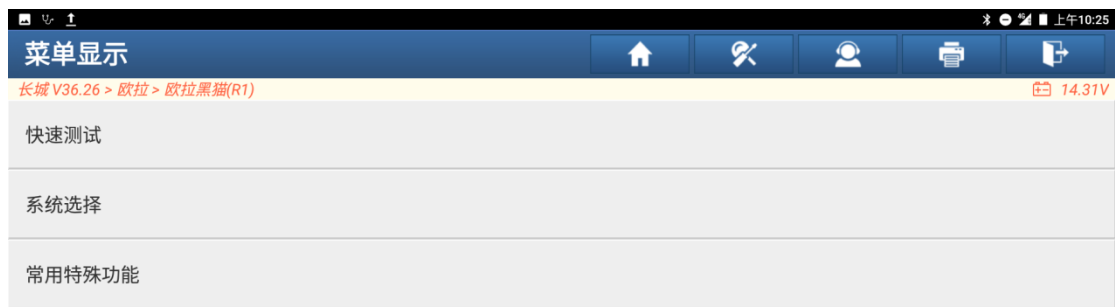
2. 选择【X431-PADV】设备，选择【长城】车型，连接进入后选择【欧拉】（如下图）；



3. 选择【欧拉黑猫（R1）】（如下图）；



4. 选择【快速测试】扫描全车系统（如下图）；



5. 选择【IP(仪表系统)】（如下图）；



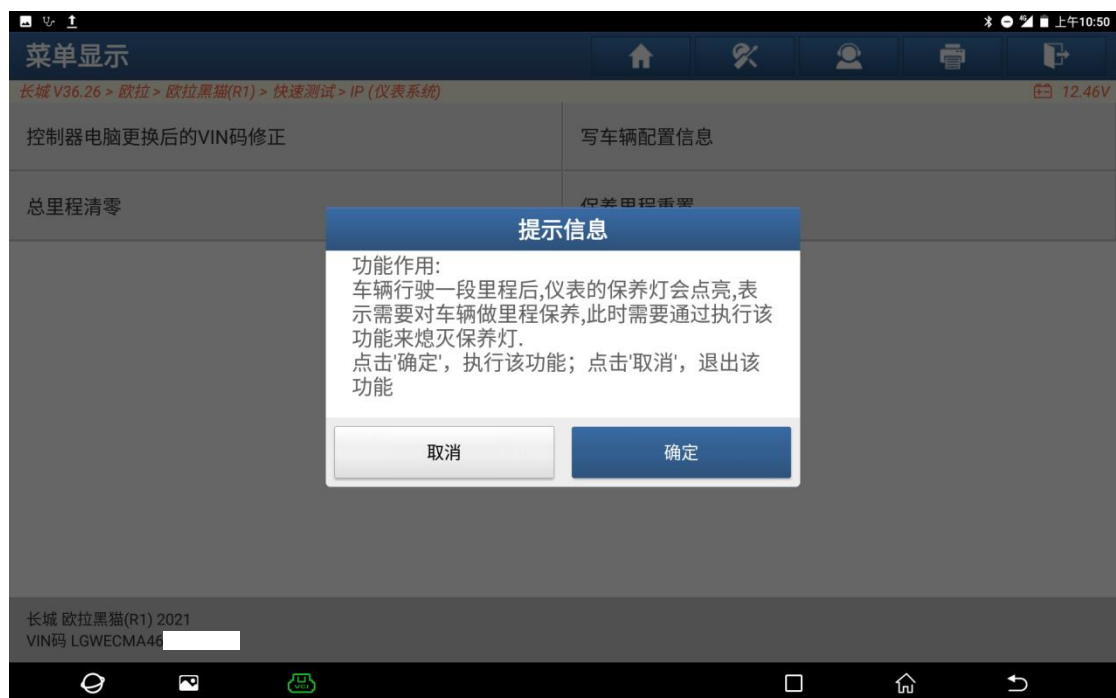
6. 选择【特殊功能】(如下图);



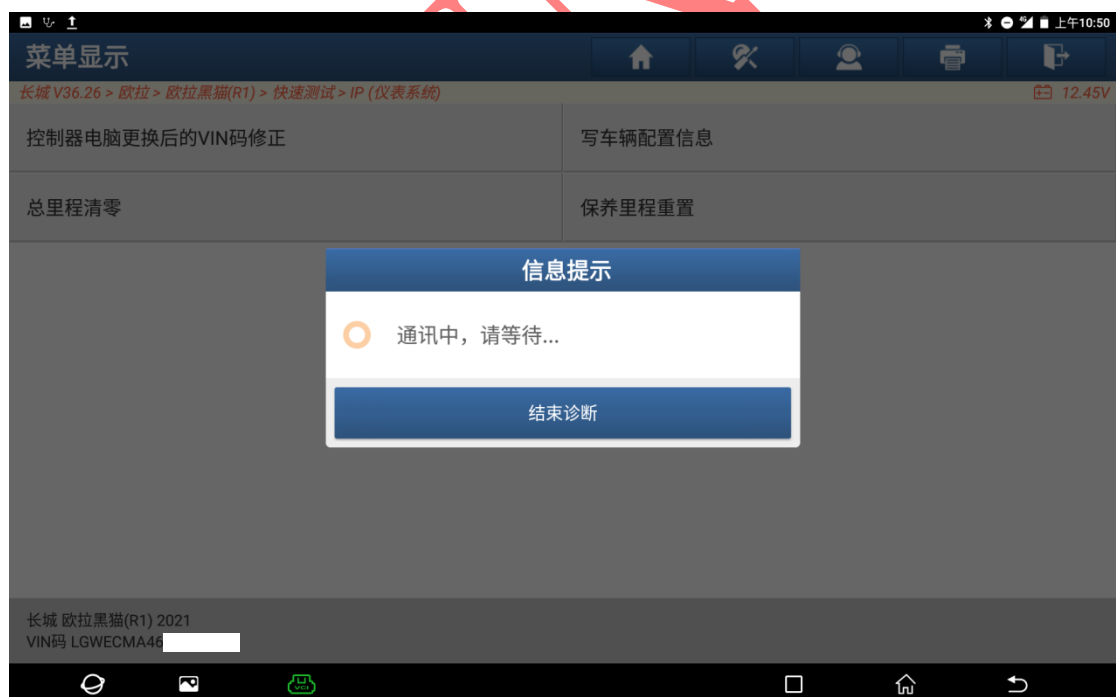
7. 选择“保养里程重置”(如下图);



8. 阅读提示，然后点“确定”（如下图）；



9. 提示“通讯中，请等待”（如下图）；



10. 输入保养里程，然后点“确定”（如下图）；

写入功能

请输入4位长度的保养里程值(范围: 0~7500km)

请输入数据: 7500

0 1 2 3 4 5 6 7 8 9  
A B C D E F

长城 欧拉黑猫(R1) 2021  
VIN码 LGWECMA46

确定

11. 提示“重置保养里程成功”，点“确定”（如下图）；

写入功能

请输入4位长度的保养里程值(范围: 0~7500km)

请输入数据: 7500

重置保养里程

重置保养里程成功

确定

0 1 2 3 4 5 6 7 8 9  
A B C D E F

长城 欧拉黑猫(R1) 2021  
VIN码 LGWECMA46

确定

12. 重新查看车辆保养提示，保养提示恢复正常，设定结束（如下图）。



## 声明：

该文档内容归深圳市元征版权所有，任何个人和单位不经同意不得引用或转载。